

**Cuenta Pública 2023**  
**Estado Analítico del Ejercicio del Presupuesto de Egresos Detallado - LDF**  
**Clasificación por Objeto del Gasto (Capítulo y Concepto)**

**Del 1 de Enero al 31 de diciembre de 2023 (b)**

**(Pesos)**

**MUNICIPIO DE COACALCO 0093**

Concepto (c)	Egresos					Subejercicio (e)
	Aprobado (d)	Ampliaciones/ (Reducciones)	Modificado	Devengado	Pagado	
<b>I. Gasto No Etiquetado (I=A+B+C+D+E+F+G+H+I)</b>	<b>937,223,619.47</b>	<b>94,193,474.64</b>	<b>1,031,417,094.11</b>	<b>995,324,644.16</b>	<b>959,438,772.17</b>	<b>36,092,449.95</b>
<b>A. Servicios Personales (A=a1+a2+a3+a4+a5+a6+a7)</b>	<b>421,503,152.97</b>	<b>6,813,700.64</b>	<b>428,316,853.61</b>	<b>427,498,631.05</b>	<b>427,498,631.05</b>	<b>818,222.56</b>
a1) Remuneraciones al Personal de Carácter Permanente	295,883,579.76	1,770,052.32	297,653,632.08	297,352,196.71	297,352,196.71	301,435.37
a2) Remuneraciones al Personal de Carácter Transitorio	0.00	0.00	0.00	0.00	0.00	0.00
a3) Remuneraciones Adicionales y Especiales	39,086,268.30	19,341,223.27	58,427,491.57	58,360,579.47	58,360,579.47	66,912.10
a4) Seguridad Social	83,910,304.91	-14,503,211.56	69,407,093.35	68,957,218.26	68,957,218.26	449,875.09
a5) Otras Prestaciones Sociales y Económicas	2,623,000.00	205,636.61	2,828,636.61	2,828,636.61	2,828,636.61	0.00
a6) Previsiones	0.00	0.00	0.00	0.00	0.00	0.00
a7) Pago de Estímulos a Servidores Públicos	0.00	0.00	0.00	0.00	0.00	0.00
<b>B. Materiales y Suministros (B=b1+b2+b3+b4+b5+b6+b7+b8+b9)</b>	<b>42,048,824.93</b>	<b>6,204,886.29</b>	<b>48,253,711.22</b>	<b>47,555,033.43</b>	<b>43,182,607.61</b>	<b>698,677.79</b>
b1) Materiales de Administración, Emisión de Documentos y Artículos Oficiales	15,693,817.77	2,357,854.04	18,051,671.81	17,852,226.98	17,852,226.98	199,444.83
b2) Alimentos y Utensilios	201,040.17	376,703.42	577,743.59	575,324.93	575,324.93	2,418.66
b3) Materias Primas y Materiales de Producción y Comercialización	0.00	0.00	0.00	0.00	0.00	0.00
b4) Materiales y Artículos de Construcción y de Reparación	9,119,354.40	2,550,385.34	11,669,739.74	11,420,120.42	11,420,120.42	249,619.32
b5) Productos Químicos, Farmacéuticos y de Laboratorio	0.00	2,161,940.75	2,161,940.75	2,161,940.75	2,161,940.75	0.00
b6) Combustibles, Lubricantes y Aditivos	8,511,030.87	415,299.52	8,926,330.39	8,912,880.89	8,734,882.83	13,449.50
b7) Vestuario, Blancos, Prendas de Protección y Artículos Deportivos	1,389,436.18	3,179,534.28	4,568,970.46	4,538,142.30	374,106.54	30,828.16
b8) Materiales y Suministros Para Seguridad	0.00	0.00	0.00	0.00	0.00	0.00
b9) Herramientas, Refacciones y Accesorios Menores	7,134,145.54	-4,836,831.06	2,297,314.48	2,094,397.16	2,064,005.16	202,917.32
<b>C. Servicios Generales (C=c1+c2+c3+c4+c5+c6+c7+c8+c9)</b>	<b>190,304,193.41</b>	<b>26,185,646.03</b>	<b>216,489,839.44</b>	<b>199,943,639.92</b>	<b>178,875,323.82</b>	<b>16,546,199.52</b>
c1) Servicios Básicos	24,778,771.00	8,423,666.55	33,202,437.55	33,202,437.55	33,202,437.55	0.00
c2) Servicios de Arrendamiento	29,114,972.00	13,395,983.46	42,510,955.46	31,145,381.92	22,239,074.36	11,365,573.54
c3) Servicios Profesionales, Científicos, Técnicos y Otros Servicios	17,523,277.03	10,262,975.98	27,786,253.01	27,666,308.38	21,985,489.72	119,944.63
c4) Servicios Financieros, Bancarios y Comerciales	4,361,576.41	1,340,483.40	5,702,059.81	5,702,059.81	5,702,059.81	0.00
c5) Servicios de Instalación, Reparación, Mantenimiento y Conservación	46,810,076.25	-6,606,932.91	40,203,143.34	40,146,299.34	34,757,263.47	56,844.00
c6) Servicios de Comunicación Social y Publicidad	838,972.80	3,426,036.88	4,265,009.68	4,187,782.48	3,646,758.28	77,227.20
c7) Servicios de Traslado y Viáticos	557,737.97	542,179.20	1,099,917.17	994,321.20	994,321.20	105,595.97
c8) Servicios Oficiales	7,979,461.83	10,570,922.00	18,550,383.83	18,027,964.84	17,656,660.44	522,418.99
c9) Otros Servicios Generales	58,339,348.12	-15,169,668.53	43,169,679.59	38,871,084.40	38,691,258.99	4,298,595.19
<b>D. Transferencias, Asignaciones, Subsidios y Otras Ayudas (D=d1+d2+d3+d4+d5+d6+d7+d8+d9)</b>	<b>146,515,401.31</b>	<b>-14,466,866.93</b>	<b>132,048,534.38</b>	<b>130,110,652.23</b>	<b>130,110,652.23</b>	<b>1,937,882.15</b>
d1) Transferencias Internas y Asignaciones al Sector Público	0.00	0.00	0.00	0.00	0.00	0.00
d2) Transferencias al Resto del Sector Público	0.00	0.00	0.00	0.00	0.00	0.00
d3) Subsidios y Subvenciones	142,692,421.31	-14,620,529.07	128,071,892.24	128,071,892.24	128,071,892.24	0.00
d4) Ayudas Sociales	3,284,000.00	266,693.14	3,550,693.14	1,612,810.99	1,612,810.99	1,937,882.15
d5) Pensiones y Jubilaciones	0.00	0.00	0.00	0.00	0.00	0.00
d6) Transferencias a Fideicomisos, Mandatos y Otros Análogos	538,980.00	-113,031.00	425,949.00	425,949.00	425,949.00	0.00

d7) Transferencias a la Seguridad Social	0.00	0.00	0.00	0.00	0.00	0.00
d8) Donativos	0.00	0.00	0.00	0.00	0.00	0.00
d9) Transferencias al Exterior	0.00	0.00	0.00	0.00	0.00	0.00
<b>E. Bienes Muebles, Inmuebles e Intangibles (E=e1+e2+e3+e4+e5+e6+e7+e8+e9)</b>	<b>2,446,206.13</b>	<b>1,349,119.94</b>	<b>3,795,326.07</b>	<b>3,749,436.24</b>	<b>2,862,092.24</b>	<b>45,889.83</b>
e1) Mobiliario y Equipo de Administración	858,862.13	967,503.14	1,826,365.27	1,780,475.44	1,780,475.44	45,889.83
e2) Mobiliario y Equipo Educativo y Recreativo	0.00	150,428.80	150,428.80	150,428.80	150,428.80	0.00
e3) Equipo e Instrumental Médico y de Laboratorio	0.00	0.00	0.00	0.00	0.00	0.00
e4) Vehículos y Equipo de Transporte	430,824.00	0.00	430,824.00	430,824.00	0.00	0.00
e5) Equipo de Defensa y Seguridad	0.00	0.00	0.00	0.00	0.00	0.00
e6) Maquinaria, Otros Equipos y Herramientas	1,156,520.00	231,188.00	1,387,708.00	1,387,708.00	931,188.00	0.00
e7) Activos Biológicos	0.00	0.00	0.00	0.00	0.00	0.00
e8) Bienes Inmuebles	0.00	0.00	0.00	0.00	0.00	0.00
e9) Activos Intangibles	0.00	0.00	0.00	0.00	0.00	0.00
<b>F. Inversión Pública (F=f1+f2+f3)</b>	<b>22,000,000.00</b>	<b>42,819,266.39</b>	<b>64,819,266.39</b>	<b>52,376,828.31</b>	<b>42,819,042.24</b>	<b>12,442,438.08</b>
f1) Obra Pública en Bienes de Dominio Público	22,000,000.00	42,819,266.39	64,819,266.39	52,376,828.31	42,819,042.24	12,442,438.08
f2) Obra Pública en Bienes Propios	0.00	0.00	0.00	0.00	0.00	0.00
f3) Proyectos Productivos y Acciones de Fomento	0.00	0.00	0.00	0.00	0.00	0.00
<b>G. Inversiones Financieras y Otras Provisiones (G=g1+g2+g3+g4+g5+g6+g7)</b>	<b>0.00</b>	<b>0.00</b>	<b>0.00</b>	<b>0.00</b>	<b>0.00</b>	<b>0.00</b>
g1) Inversiones Para el Fomento de Actividades Productivas	0.00	0.00	0.00	0.00	0.00	0.00
g2) Acciones y Participaciones de Capital	0.00	0.00	0.00	0.00	0.00	0.00
g3) Compra de Títulos y Valores	0.00	0.00	0.00	0.00	0.00	0.00
g4) Concesión de Préstamos	0.00	0.00	0.00	0.00	0.00	0.00
g5) Inversiones en Fideicomisos, Mandatos y Otros Análogos Fideicomiso de Desastres Naturales (Informativo)	0.00	0.00	0.00	0.00	0.00	0.00
g6) Otras Inversiones Financieras	0.00	0.00	0.00	0.00	0.00	0.00
g7) Provisiones para Contingencias y Otras Erogaciones Especiales	0.00	0.00	0.00	0.00	0.00	0.00
<b>H. Participaciones y Aportaciones (H=h1+h2+h3)</b>	<b>0.00</b>	<b>0.00</b>	<b>0.00</b>	<b>0.00</b>	<b>0.00</b>	<b>0.00</b>
h1) Participaciones	0.00	0.00	0.00	0.00	0.00	0.00
h2) Aportaciones	0.00	0.00	0.00	0.00	0.00	0.00
h3) Convenios	0.00	0.00	0.00	0.00	0.00	0.00
<b>I. Deuda Pública (I=i1+i2+i3+i4+i5+i6+i7)</b>	<b>112,405,840.72</b>	<b>25,287,722.28</b>	<b>137,693,563.00</b>	<b>134,090,422.98</b>	<b>134,090,422.98</b>	<b>3,603,140.02</b>
i1) Amortización de la Deuda Pública	39,615,635.52	15,510,662.03	55,126,297.55	51,524,157.53	51,524,157.53	3,602,140.02
i2) Intereses de la Deuda Pública	42,790,205.20	1,138,718.32	43,928,923.52	43,927,923.52	43,927,923.52	1,000.00
i3) Comisiones de la Deuda Pública	0.00	0.00	0.00	0.00	0.00	0.00
i4) Gastos de la Deuda Pública	0.00	0.00	0.00	0.00	0.00	0.00
i5) Costo por Coberturas	0.00	0.00	0.00	0.00	0.00	0.00
i6) Apoyos Financieros	0.00	0.00	0.00	0.00	0.00	0.00
i7) Adeudos de Ejercicios Fiscales Anteriores (ADEFAS)	30,000,000.00	8,638,341.93	38,638,341.93	38,638,341.93	38,638,341.93	0.00
<b>II. Gasto Etiquetado (II=A+B+C+D+E+F+G+H+I)</b>	<b>320,451,989.66</b>	<b>21,829,738.05</b>	<b>342,281,727.71</b>	<b>342,203,629.82</b>	<b>342,203,629.82</b>	<b>78,097.89</b>
<b>A. Servicios Personales (A=a1+a2+a3+a4+a5+a6+a7)</b>	<b>56,218,324.07</b>	<b>13,432,579.62</b>	<b>69,650,903.69</b>	<b>69,650,903.69</b>	<b>69,650,903.69</b>	<b>0.00</b>
a1) Remuneraciones al Personal de Carácter Permanente	50,465,035.68	-403,182.65	50,061,853.03	50,061,853.03	50,061,853.03	0.00
a2) Remuneraciones al Personal de Carácter Transitorio	0.00	0.00	0.00	0.00	0.00	0.00
a3) Remuneraciones Adicionales y Especiales	5,753,288.39	-1,872,414.14	3,880,874.25	3,880,874.25	3,880,874.25	0.00
a4) Seguridad Social	0.00	15,686,870.31	15,686,870.31	15,686,870.31	15,686,870.31	0.00
a5) Otras Prestaciones Sociales y Económicas	0.00	21,306.10	21,306.10	21,306.10	21,306.10	0.00
a6) Previsiones	0.00	0.00	0.00	0.00	0.00	0.00



<b>G. Inversiones Financieras y Otras Provisiones (G=g1+g2+g3+g4+g5+g6+g7)</b>	<b>0.00</b>	<b>0.00</b>	<b>0.00</b>	<b>0.00</b>	<b>0.00</b>	<b>0.00</b>
g1) Inversiones Para el Fomento de Actividades Productivas	0.00	0.00	0.00	0.00	0.00	0.00
g2) Acciones y Participaciones de Capital	0.00	0.00	0.00	0.00	0.00	0.00
g3) Compra de Títulos y Valores	0.00	0.00	0.00	0.00	0.00	0.00
g4) Concesión de Préstamos	0.00	0.00	0.00	0.00	0.00	0.00
g5) Inversiones en Fideicomisos, Mandatos y Otros Análogos Fideicomiso de Desastres Naturales (Informativo)	0.00	0.00	0.00	0.00	0.00	0.00
g6) Otras Inversiones Financieras	0.00	0.00	0.00	0.00	0.00	0.00
g7) Provisiones para Contingencias y Otras Erogaciones Especiales	0.00	0.00	0.00	0.00	0.00	0.00
<b>H. Participaciones y Aportaciones (H=h1+h2+h3)</b>	<b>0.00</b>	<b>0.00</b>	<b>0.00</b>	<b>0.00</b>	<b>0.00</b>	<b>0.00</b>
h1) Participaciones	0.00	0.00	0.00	0.00	0.00	0.00
h2) Aportaciones	0.00	0.00	0.00	0.00	0.00	0.00
h3) Convenios	0.00	0.00	0.00	0.00	0.00	0.00
<b>I. Deuda Pública (I=i1+i2+i3+i4+i5+i6+i7)</b>	<b>0.00</b>	<b>0.00</b>	<b>0.00</b>	<b>0.00</b>	<b>0.00</b>	<b>0.00</b>
i1) Amortización de la Deuda Pública	0.00	0.00	0.00	0.00	0.00	0.00
i2) Intereses de la Deuda Pública	0.00	0.00	0.00	0.00	0.00	0.00
i3) Comisiones de la Deuda Pública	0.00	0.00	0.00	0.00	0.00	0.00
i4) Gastos de la Deuda Pública	0.00	0.00	0.00	0.00	0.00	0.00
i5) Costo por Coberturas	0.00	0.00	0.00	0.00	0.00	0.00
i6) Apoyos Financieros	0.00	0.00	0.00	0.00	0.00	0.00
i7) Adeudos de Ejercicios Fiscales Anteriores (ADEFAS)	0.00	0.00	0.00	0.00	0.00	0.00
<b>III. Total de Egresos (III = I + II)</b>	<b>1,257,675,609.13</b>	<b>116,023,212.69</b>	<b>1,373,698,821.82</b>	<b>1,337,528,273.98</b>	<b>1,301,642,401.99</b>	<b>36,170,547.84</b>

"Bajo protesta de decir verdad declaramos que los Estados Presupuestarios y sus notas, son razonablemente correctos y son responsabilidad del emisor"

PRESIDENTE MUNICIPAL  
DAVID SÁNCHEZ ISIDORO



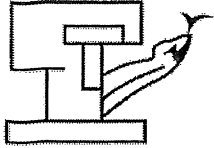
TESORERO MUNICIPAL  
UBALDO LASTRA RAMIREZ



SECRETARIA DEL AYUNTAMIENTO  
ZAIRA TAIDE MONTOYA VALENZUELA



SINDICA MUNICIPAL  
NORMA TERESA ACEVEDO MIGUEL



**Cuenta Pública 2023**  
**Estado Analítico del Ejercicio del Presupuesto de Egresos Detallado - LDF**  
**Clasificación de Servicios Personales por Categoría**  
**(Pesos)**



MUNICIPIO COACALCO 0093

DEL 1 DE ENERO AL 31 DE DICIEMBRE DE 2023


Concepto	Aprobado	Ampliaciones / Reducciones	Modificado	Devengado	Pagado	Subejercicio
<b>I. Gasto No Etiquetado</b>	<b>421,503,152.97</b>	<b>825,841.59</b>	<b>422,328,994.56</b>	<b>427,498,631.05</b>	<b>427,498,631.05</b>	<b>-5,169,636.49</b>
A Personal Administrativo y de Servicio Público	362,083,317.61	826,841.59	362,909,159.20	371,559,189.50	371,559,189.50	-8,650,030.30
B Magisterio	0.00	0.00	0.00	0.00	0.00	0.00
C Servicios de Salud (C=c1+c2)	0.00	0.00	0.00	0.00	0.00	0.00
c1 Personal Administrativo	0.00	0.00	0.00	0.00	0.00	0.00
c2 Personal Médico, Paramédico y afin	0.00	0.00	0.00	0.00	0.00	0.00
D Seguridad Pública	59,419,835.36	0.00	59,419,835.36	55,939,441.55	55,939,441.55	3,480,393.81
E Gastos asociados a la implementación de nuevas leyes federales o reformas a las mismas	0.00	0.00	0.00	0.00	0.00	0.00
e1 Nombre del Programa o Ley 1	0.00	0.00	0.00	0.00	0.00	0.00
e2 Nombre del Programa o Ley 2	0.00	0.00	0.00	0.00	0.00	0.00
e3 Nombre del Programa o Ley 3	0.00	0.00	0.00	0.00	0.00	0.00
e4 Nombre del Programa o Ley 4	0.00	0.00	0.00	0.00	0.00	0.00
e5 Nombre del Programa o Ley 5	0.00	0.00	0.00	0.00	0.00	0.00
F Sentencias laborales definitivas	0.00	0.00	0.00	0.00	0.00	0.00
<b>II. Gasto Etiquetado</b>	<b>56,218,324.07</b>	<b>19,420,438.67</b>	<b>75,638,762.74</b>	<b>69,650,903.69</b>	<b>69,650,903.69</b>	<b>5,987,859.05</b>
A Personal Administrativo y de Servicio Público	0.00	0.00	0.00	0.00	0.00	0.00
B Magisterio	0.00	0.00	0.00	0.00	0.00	0.00
C Servicios de Salud (C=c1+c2)	0.00	0.00	0.00	0.00	0.00	0.00
c1 Personal Administrativo	0.00	0.00	0.00	0.00	0.00	0.00
c2 Personal Médico, Paramédico y afin	0.00	0.00	0.00	0.00	0.00	0.00
D Seguridad Pública	56,218,324.07	19,420,438.67	75,638,762.74	69,650,903.69	69,650,903.69	5,987,859.05
E Gastos asociados a la implementación de nuevas leyes federales o reformas a las mismas	0.00	0.00	0.00	0.00	0.00	0.00
e1 Nombre del Programa o Ley 1	0.00	0.00	0.00	0.00	0.00	0.00
e2 Nombre del Programa o Ley 2	0.00	0.00	0.00	0.00	0.00	0.00
e3 Nombre del Programa o Ley 3	0.00	0.00	0.00	0.00	0.00	0.00
e4 Nombre del Programa o Ley 4	0.00	0.00	0.00	0.00	0.00	0.00
e5 Nombre del Programa o Ley 5	0.00	0.00	0.00	0.00	0.00	0.00
F Sentencias laborales definitivas	0.00	0.00	0.00	0.00	0.00	0.00
<b>III. Total del Gasto en Servicios Personales (III=I+II)</b>	<b>477,721,477.04</b>	<b>20,246,280.26</b>	<b>497,967,757.30</b>	<b>497,149,534.74</b>	<b>497,149,534.74</b>	<b>818,222.56</b>

"Bajo protesta de decir verdad declaramos que los formatos y sus notas, son razonablemente correctos y son responsabilidad del emisor"

  
 PRESIDENTE MUNICIPAL  
 DAVID SÁNCHEZ ISIDORO  


  
 TESORERO MUNICIPAL  
 UBALDO LASTRA RAMÍREZ  


  
 SECRETARIA DEL AYUNTAMIENTO  
 NORMA TAIDE MONTOYA VALENZUELA  


  
 SINDICA MUNICIPAL  
 NORMA TERESA ACEVEDO MIGUEL  
