

Cuenta Pública 2023
Estado Analítico de Ingresos Detallado - I.D.F.

Del 1 de Enero al 31 de diciembre de 2023 (b)

(Pesos)

MUNICIPIO DE COACALCO 0093


Concepto (c)	Ingreso					Diferencia (e)
	Estimado (d)	Ampliaciones/ (Reducciones)	Modificado	Devengado	Recaudado	
Ingresos de Libre Disposición						
A. Impuestos	221,280,000.00	68,119,326.80	289,399,326.80	250,518,556.43	250,518,556.43	38,880,770.37
B. Cuotas y Aportaciones de Seguridad Social	0.00	0.00	0.00	0.00	0.00	0.00
C. Contribuciones de Mejoras	3,500,000.00	-654,225.94	2,845,774.06	2,845,774.06	2,845,774.06	0.00
D. Derechos	49,759,079.06	-579,090.21	49,179,988.85	49,179,988.85	49,179,988.85	0.00
E. Productos	14,281,544.34	-606,889.02	13,674,655.32	13,674,655.32	13,674,655.32	0.00
F. Aprovechamientos	7,401,745.37	-4,170,528.32	3,231,217.05	3,231,217.05	3,231,217.05	0.00
G. Ingresos por Venta de Bienes y Prestación de Servicios	0.00	0.00	0.00	0.00	0.00	0.00
H. Participaciones (H=h1+h2+h3+h4+h5+h6+h7+h8+h9+h10+h11)	576,262,571.00	16,398,672.87	592,661,243.87	592,661,243.87	592,661,243.87	0.00
h1) Fondo General de Participaciones	381,709,733.00	-1,834,477.76	379,875,255.24	379,875,255.24	379,875,255.24	0.00
h2) Fondo de Fomento Municipal	86,768,886.00	-9,780,986.03	76,987,899.97	76,987,899.97	76,987,899.97	0.00
h3) Fondo de Fiscalización y Recaudación	28,267,241.00	5,558,273.39	33,825,514.39	33,825,514.39	33,825,514.39	0.00
h4) Fondo de Compensación	1,112,298.00	67,304.16	1,179,602.16	1,179,602.16	1,179,602.16	0.00
h5) Fondo de Extracción de Hidrocarburos	0.00	0.00	0.00	0.00	0.00	0.00
h6) Impuesto Especial Sobre Producción y Servicios	6,448,969.00	423,054.50	6,872,023.50	6,872,023.50	6,872,023.50	0.00
h7) 0.136% de la Recaudación Federal Participable	0.00	0.00	0.00	0.00	0.00	0.00
h8) 3.17% Sobre Extracción de Petróleo	0.00	0.00	0.00	0.00	0.00	0.00
h9) Gasolinas y Diésel	0.00	0.00	0.00	0.00	0.00	0.00
h10) Fondo del Impuesto Sobre la Renta	71,955,444.00	-12,400,266.58	59,555,177.42	59,555,177.42	59,555,177.42	0.00
h11) Fondo de Estabilización de los Ingresos de las Entidades Federativas	0.00	34,365,771.19	34,365,771.19	34,365,771.19	34,365,771.19	0.00
I. Incentivos Derivados de la Colaboración Fiscal (I=i1+i2+i3+i4+i5)	6,296,177.00	1,198,997.32	7,495,174.32	7,495,174.32	7,495,174.32	0.00
i1) Tenencia o Uso de Vehículos	2,310.00	-1,515.41	794.59	794.59	794.59	0.00
i2) Fondo de Compensación ISAN	1,129,166.00	-10,380.98	1,118,785.02	1,118,785.02	1,118,785.02	0.00
i3) Impuesto Sobre Automóviles Nuevos	5,164,701.00	1,210,893.71	6,375,594.71	6,375,594.71	6,375,594.71	0.00
i4) Fondo de Compensación de Repecos-Intermedios	0.00	0.00	0.00	0.00	0.00	0.00
i5) Otros Incentivos Económicos	0.00	0.00	0.00	0.00	0.00	0.00
J. Transferencias y Asignaciones	0.00	0.00	0.00	0.00	0.00	0.00
K. Convenios (K = k1)	0.00	0.00	0.00	0.00	0.00	0.00
k1) Otros Convenios y Subsidios	0.00	0.00	0.00	0.00	0.00	0.00
L. Otros Ingresos de Libre Disposición (L=l1+l2)	39,400,062.49	49,566,766.19	88,966,828.68	88,966,828.68	88,966,828.68	0.00
l1) Participaciones en Ingresos Locales	38,023,916.79	22,534,896.70	60,558,813.49	60,558,813.49	60,558,813.49	0.00
l2) Otros Ingresos de Libre Disposición	1,376,145.70	27,031,869.49	28,408,015.19	28,408,015.19	28,408,015.19	0.00
I. Total de Ingresos de Libre Disposición (I=A+B+C+D+E+F+G+H+I+J+K+L)	918,181,179.26	129,273,029.69	1,047,454,208.95	1,008,573,438.58	1,008,573,438.58	38,880,770.37
Ingresos Excedentes de Ingresos de Libre Disposición						
Transferencias Federales Etiquetadas						
A. Aportaciones (A=a1+a2+a3+a4+a5+a6+a7+a8)	299,494,429.87	0.00	299,494,429.87	299,494,429.87	299,494,429.87	0.00
a1) Fondo de Aportaciones para la Nómina Educativa y Gasto Operativo	0.00	0.00	0.00	0.00	0.00	0.00
a2) Fondo de Aportaciones para los Servicios de Salud	0.00	0.00	0.00	0.00	0.00	0.00
a3) Fondo de Aportaciones para la Infraestructura Social	36,822,115.00	0.00	36,822,115.00	36,822,115.00	36,822,115.00	0.00
a4) Fondo de Aportaciones para el Fortalecimiento de los Municipios y de las Demarcaciones Territoriales del Distrito Federal	261,577,613.87	0.00	261,577,613.87	261,577,613.87	261,577,613.87	0.00

a5) Fondo de Aportaciones Múltiples	0.00	0.00	0.00	0.00	0.00	0.00
a6) Fondo de Aportaciones para la Educación Tecnológica y de Adultos	0.00	0.00	0.00	0.00	0.00	0.00
a7) Fondo de Aportaciones para la Seguridad Pública de los Estados y del Distrito Federal	1,094,701.00	0.00	1,094,701.00	1,094,701.00	1,094,701.00	0.00
a8) Fondo de Aportaciones para el Fortalecimiento de las Entidades Federativas	0.00	0.00	0.00	0.00	0.00	0.00
B. Convenios (B=b1+b2+b3+b4)	0.00	0.00	0.00	0.00	0.00	0.00
b1) Convenios de Protección Social en Salud	0.00	0.00	0.00	0.00	0.00	0.00
b2) Convenios de Descentralización	0.00	0.00	0.00	0.00	0.00	0.00
b3) Convenios de Reasignación	0.00	0.00	0.00	0.00	0.00	0.00
b4) Otros Convenios y Subsidios	0.00	0.00	0.00	0.00	0.00	0.00
C. Fondos Distintos de Aportaciones (C=c1+c2)	0.00	0.00	0.00	0.00	0.00	0.00
c1) Fondo para Entidades Federativas y Municipios Productores de Hidrocarburos	0.00	0.00	0.00	0.00	0.00	0.00
c2) Fondo Minero	0.00	0.00	0.00	0.00	0.00	0.00
D. Transferencias, Asignaciones, Subsidios y Subvenciones, y Pensiones y Jubilaciones	0.00	0.00	0.00	0.00	0.00	0.00
E. Otras Transferencias Federales Etiquetadas	0.00	1,750,183.00	1,750,183.00	1,750,183.00	1,750,183.00	0.00
II. Total de Transferencias Federales Etiquetadas (II = A + B + C + D + E)	299,494,429.87	1,750,183.00	301,244,612.87	301,244,612.87	301,244,612.87	0.00
III. Ingresos Derivados de Financiamientos (III = A)	40,000,000.00	-15,000,000.00	25,000,000.00	25,000,000.00	25,000,000.00	0.00
A. Ingresos Derivados de Financiamientos	40,000,000.00	-15,000,000.00	25,000,000.00	25,000,000.00	25,000,000.00	0.00
IV. Total de Ingresos (IV = I + II + III)	1,257,675,609.13	116,023,212.69	1,373,698,821.82	1,334,818,051.45	1,334,818,051.45	38,880,770.37
Datos Informativos						
1. Ingresos Derivados de Financiamientos con Fuente de Pago de Ingresos de Libre Disposición	40,000,000.00	-15,000,000.00	25,000,000.00	25,000,000.00	25,000,000.00	0.00
2. Ingresos Derivados de Financiamientos con Fuente de Pago de Transferencias Federales Etiquetadas	0.00	0.00	0.00	0.00	0.00	0.00
3. Ingresos Derivados de Financiamientos (3 = 1 + 2)	40,000,000.00	-15,000,000.00	25,000,000.00	25,000,000.00	25,000,000.00	0.00


"Bajo protesta de decir verdad declaramos que los Estados Presupuestarios y sus notas, son razonablemente correctos y son responsabilidad del emisor"



PRESIDENTE MUNICIPAL
AVID SÁNCHEZ ISIDORO




TESORERO MUNICIPAL
UBALDO LASTRA RAMÍREZ




SECRETARÍA DEL AYUNTAMIENTO
ZAIRA TAIDE MONTOYA VALENZUELA


SÍNDICA MUNICIPAL
NORMA TERESA ACEVEDO MIGUEL

