



Cuenta Pública 2022
Estado Analítico de Ingresos Integrado
(Cifras en Pesos)


Nombre de la Entidad Municipal: Coacalco de Berriozábal (1)

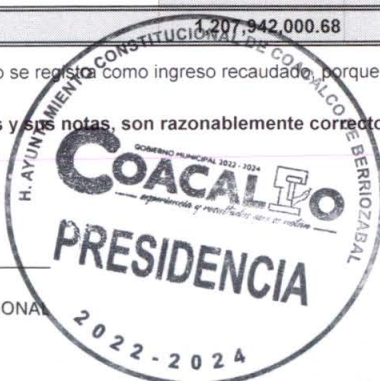
Del 01 de enero al 31 de diciembre de 2022 (2)

Cuenta (3)	Rubro de los Ingresos (4)	Ingreso Recaudado (5)					Integración del Ingreso Recaudado (6) F=A+B+C+D+E
		Ayuntamiento (A)	DIF (B)	ODAS (C)	Instituto del Deporte (D)	Otros (E)	
8110 4395	Resultado por Posición Monetaria		-	-	-	-	-
8110 4395 1	Resultado por Posición Monetaria	-	-	-	-	-	-
8110 4395 1 1	Resultado por Posición Monetaria	-	-	-	-	-	-
8110 4395 1 1 1	Resultado por Posición Monetaria	-					-
8110 4396	Utilidades por Participación Patrimonial		-	-	-	-	-
8110 4396 1	Utilidades por Participación Patrimonial	-	-	-	-	-	-
8110 4396 1 1	Utilidades por Participación Patrimonial	-	-	-	-	-	-
8110 4396 1 1 1	Utilidades por Participación Patrimonial	-					-
8110 4397	Diferencias por Reestructuración de Deuda Pública a Favor		-	-	-	-	-
8110 4397 1	Diferencias por Reestructuración de Deuda Pública a Favor	-	-	-	-	-	-
8110 4397 1 1	Diferencias por Reestructuración de Deuda Pública a Favor	-	-	-	-	-	-
8110 4397 1 1 1	Diferencias por Reestructuración de Deuda Pública a Favor	-					-
8110 4399	Otros Ingresos y Beneficios Varios	17,270,143.66	4,023,704.54	4,945.50	48,259.12	-	21,347,052.82
8110 4399 1	Otros Ingresos y Beneficios Varios	17,270,143.66	4,023,704.54	4,945.50	48,259.12	-	21,347,052.82
8110 4399 1 1	Otros Ingresos y Beneficios Varios	17,270,143.66	4,023,704.54	4,945.50	48,259.12	-	21,347,052.82
8110 4399 1 1 1	Aportaciones por Gestoría de Diputados						-
8110 4399 1 1 2	Ingresos por Audiencia Pública						-
8110 4399 1 1 3	Actualización de Inversiones en UDI'S						-
8110 4399 1 1 4	Intereses por Inversiones en UDI'S						-
8110 4399 1 1 5	Otros Convenios						-
8110 4399 1 1 6	Ingresos Derivados de Ejercicios Anteriores no Aplicados	16,458,737.55					16,458,737.55
8110 4399 1 1 7	Otros Ingresos por Donativos	246,539.88	4,023,704.54				4,270,244.42
8110 4399 1 1 8	Otros Ingresos Varios	564,866.23		4,945.50	48,259.12		618,070.85
Subtotal (7)		17,270,143.66	4,023,704.54	4,945.50	48,259.12	-	21,347,052.82
Total Partidas (8)		1,207,942,000.68	9,737,640.93	247,002,160.65	406,430.15	-	1,465,088,232.41

Nota 1: El subsidio que el municipio otorga a sus organismos descentralizados no se registra como ingreso recaudado, porque el municipio ya lo reportó en su Ingreso Recaudado, en el concepto de ingresos correspondiente.

"Bajo protesta de decir verdad declaramos que los Estados Presupuestarios y sus notas, son razonablemente correctos y son responsabilidad del emisor"


DAVID SÁNCHEZ ISIDORO
PRESIDENTE MUNICIPAL CONSTITUCIONAL




JULIA GALINDO TEJEDA
TESORERA MUNICIPAL





Cuenta Pública 2022
Estado Analítico de Ingresos Integrado
(Cifras en Pesos)

Nombre de la Entidad Municipal: Coacalco de Berriozábal (1)

Del 01 de enero al 31 de diciembre de 2022 (2)

Cuenta (3)	Rubro de los Ingresos (4)	Ingreso Recaudado (5)					Integración del Ingreso Recaudado (6) F=A+B+C+D+E
		Ayuntamiento (A)	DIF (B)	ODAS (C)	Instituto del Deporte (D)	Otros (E)	
8110 4000	Ingresos y Otros Beneficios	1,207,942,000.68	9,737,640.93	247,002,160.65	406,430.15	-	1,465,088,232.41
8110 4100	Ingresos de Gestión	321,186,641.11	5,713,926.54	243,610,350.38	358,171.03	-	570,869,089.06
8110 4110	Impuestos	258,116,758.85	-	-	-	-	258,116,758.85
8110 4111	Impuesto sobre los Ingresos	-	-	-	-	-	-
8110 4111 1	Impuesto sobre los Ingresos	-	-	-	-	-	-
8110 4111 1 1	Impuesto sobre los Ingresos	-	-	-	-	-	-
8110 4111 1 1 1	Impuesto sobre los Ingresos	-	-	-	-	-	-
8110 4112	Impuestos sobre el Patrimonio	209,290,067.25	-	-	-	-	209,290,067.25
8110 4112 1	Impuestos sobre el Patrimonio	209,290,067.25	-	-	-	-	209,290,067.25
8110 4112 1 1	Impuestos sobre el Patrimonio	209,290,067.25	-	-	-	-	209,290,067.25
8110 4112 1 1 1	Predial	151,020,243.65	-	-	-	-	151,020,243.65
8110 4112 1 1 2	Sobre Adquisición de Inmuebles y Otras Operaciones Traslativas de Dominio de Inmuebles	57,905,775.65	-	-	-	-	57,905,775.65
8110 4112 1 1 3	Sobre Conjuntos Urbanos	364,047.95	-	-	-	-	364,047.95
8110 4113	Impuesto sobre la Producción, el Consumo y las Transacciones	-	-	-	-	-	-
8110 4113 1	Impuesto sobre la Producción, el Consumo y las Transacciones	-	-	-	-	-	-
8110 4113 1 1	Impuesto sobre la Producción, el Consumo y las Transacciones	-	-	-	-	-	-
8110 4113 1 1 1	Impuesto sobre la Producción, el Consumo y las Transacciones	-	-	-	-	-	-
8110 4114	Impuestos al Comercio Exterior	-	-	-	-	-	-
8110 4114 1	Impuestos al Comercio Exterior	-	-	-	-	-	-
8110 4114 1 1	Impuestos al Comercio Exterior	-	-	-	-	-	-
8110 4114 1 1 1	Impuestos al Comercio Exterior	-	-	-	-	-	-
8110 4115	Impuestos sobre Nóminas y Asimilables	-	-	-	-	-	-
8110 4115 1	Impuestos sobre Nóminas y Asimilables	-	-	-	-	-	-
8110 4115 1 1	Impuestos sobre Nóminas y Asimilables	-	-	-	-	-	-
8110 4115 1 1 1	Impuestos sobre Nóminas y Asimilables	-	-	-	-	-	-
8110 4116	Impuestos Ecológicos	-	-	-	-	-	-
8110 4116 1	Impuestos Ecológicos	-	-	-	-	-	-
8110 4116 1 1	Impuestos Ecológicos	-	-	-	-	-	-
8110 4116 1 1 1	Impuestos Ecológicos	-	-	-	-	-	-
8110 4117	Accesorios de Impuestos	33,218,832.32	-	-	-	-	33,218,832.32
8110 4117 1	Accesorios de Impuestos	33,218,832.32	-	-	-	-	33,218,832.32




Cuenta Pública 2022
Estado Analítico de Ingresos Integrado
(Cifras en Pesos)

Nombre de la Entidad Municipal: Coacalco de Berriozábal (1)

Del 01 de enero al 31 de diciembre de 2022 (2)

Cuenta (3)	Rubro de los Ingresos (4)	Ingreso Recaudado (5)					Integración del Ingreso Recaudado (6) F=A+B+C+D+E
		Ayuntamiento (A)	DIF (B)	ODAS (C)	Instituto del Deporte (D)	Otros (E)	
8110 4117 1 1	Accesorios de Impuestos	33,218,832.32	-	-	-	-	33,218,832.32
8110 4117 1 1 1	Multas	13,132,320.14					13,132,320.14
8110 4117 1 1 2	Recargos	17,873,458.72					17,873,458.72
8110 4117 1 1 3	Gastos de Ejecución	2,213,053.46					2,213,053.46
8110 4117 1 1 4	Indemnización por Devolución de Cheques						-
8110 4118	Impuestos no Comprendidos en la Ley de Ingresos Vigente, Causados en Ejercicios Fiscales Anteriores Pendientes de Liquidación o Pago	-	-	-	-	-	-
8110 4118 1	Impuestos no Comprendidos en la Ley de Ingresos Vigente, Causados en Ejercicios Fiscales Anteriores Pendientes de Liquidación o Pago	-	-	-	-	-	-
8110 4118 1 1	Impuestos no Comprendidos en la Ley de Ingresos Vigente, Causados en Ejercicios Fiscales Anteriores Pendientes de Liquidación o Pago	-	-	-	-	-	-
8110 4118 1 1 1	Impuestos no Comprendidos en la Ley de Ingresos Vigente, Causados en Ejercicios Fiscales Anteriores Pendientes de Liquidación o Pago						-
8110 4119	Otros Impuestos	15,607,859.28	-	-	-	-	15,607,859.28
8110 4119 1	Otros Impuestos	15,607,859.28	-	-	-	-	15,607,859.28
8110 4119 1 1	Otros impuestos	15,607,859.28	-	-	-	-	15,607,859.28
8110 4119 1 1 1	Sobre Anuncios Publicitarios	15,553,015.44					15,553,015.44
8110 4119 1 1 2	Sobre Diversiones, Juegos y Espectáculos Públicos	54,843.84					54,843.84
Subtotal (7)		258,116,758.85	-	-	-	-	258,116,758.85
8110 4120	Cuotas y Aportaciones de Seguridad Social	-	-	-	-	-	-
8110 4121	Aportaciones para Fondos de Vivienda	-	-	-	-	-	-
8110 4121 1	Aportaciones para Fondos de Vivienda	-	-	-	-	-	-
8110 4121 1 1	Aportaciones para Fondos de Vivienda						-
8110 4122	Cuotas para la Seguridad Social	-	-	-	-	-	-
8110 4122 1	Cuotas para la Seguridad Social	-	-	-	-	-	-
8110 4122 1 1	Cuotas para la Seguridad Social						-
8110 4122 1 1 1	Cuotas para la Seguridad Social						-
8110 4123	Cuotas de Ahorro para el Retiro	-	-	-	-	-	-
8110 4123 1	Cuotas de Ahorro para el Retiro	-	-	-	-	-	-
8110 4123 1 1	Cuotas de Ahorro para el Retiro						-
8110 4123 1 1 1	Cuotas de Ahorro para el Retiro						-



Cuenta Pública 2022
Estado Analítico de Ingresos Integrado
(Cifras en Pesos)

Nombre de la Entidad Municipal: Coacalco de Berriozábal (1)

Del 01 de enero al 31 de diciembre de 2022 (2)

Cuenta (3)	Rubro de los Ingresos (4)				Ingreso Recaudado (5)					Integración del Ingreso Recaudado (6) F=A+B+C+D+E
					Ayuntamiento (A)	DIF (B)	ODAS (C)	Instituto del Deporte (D)	Otros (E)	
8110 4124	Accesorios de Cuotas y Aportaciones de Seguridad Social				-	-	-	-	-	-
8110 4124 1	Accesorios de Cuotas y Aportaciones de Seguridad Social				-	-	-	-	-	-
8110 4124 1 1	Accesorios de Cuotas y Aportaciones de Seguridad Social				-	-	-	-	-	-
8110 4124 1 1 1	Accesorios de Cuotas y Aportaciones de Seguridad Social									-
8110 4129	Otras Cuotas y Aportaciones para la Seguridad Social				-	-	-	-	-	-
8110 4129 1	Otras Cuotas y Aportaciones para la Seguridad Social				-	-	-	-	-	-
8110 4129 1 1	Otras Cuotas y Aportaciones para la Seguridad Social				-	-	-	-	-	-
8110 4129 1 1 1	Otras Cuotas y Aportaciones para la Seguridad Social									-
Subtotal (7)					-	-	-	-	-	-
8110 4130	Contribuciones de Mejoras				2,523,516.54	-	-	-	-	2,523,516.54
8110 4131	Contribuciones de Mejoras por Obras Públicas				2,523,516.54	-	-	-	-	2,523,516.54
8110 4131 1	Contribuciones de Mejoras por Obras Públicas				2,523,516.54	-	-	-	-	2,523,516.54
8110 4131 1 1	Contribuciones de Mejoras por Obras Públicas				2,523,516.54	-	-	-	-	2,523,516.54
8110 4131 1 1 1	Para Obras Públicas y Acciones de Beneficio Social				278,016.37					278,016.37
8110 4131 1 1 2	Para Obras de Impacto Vial				53,400.00					53,400.00
8110 4131 1 1 3	Por Servicios Ambientales				2,192,100.17					2,192,100.17
8110 4131 1 2	Accesorios de Contribución de Mejoras por Obras Públicas				-	-	-	-	-	-
8110 4131 1 2 1	Multas									-
8110 4131 1 2 2	Recargos									-
8110 4131 1 2 3	Gastos de Ejecución									-
8110 4131 1 2 4	Indemnización por devolución de cheques									-
8110 4132	Contribuciones de Mejoras no Comprendidas en la Ley de Ingresos Vigente, Causadas en Ejercicios Fiscales				-	-	-	-	-	-
8110 4132 1	Contribuciones de Mejoras no Comprendidas en la Ley de Ingresos Vigente, Causadas en Ejercicios Fiscales Anteriores Pendientes de Liquidación o Pago.				-	-	-	-	-	-
8110 4132 1 1	Contribuciones de Mejoras no Comprendidas en la Ley de Ingresos Vigente, Causadas en Ejercicios Fiscales Anteriores Pendientes de Liquidación o Pago.				-	-	-	-	-	-
8110 4132 1 1 1	Contribuciones de Mejoras no Comprendidas en la Ley de Ingresos Vigente, Causadas en Ejercicios Fiscales Anteriores Pendientes de Liquidación o Pago.									-
Subtotal (7)					2,523,516.54	-	-	-	-	2,523,516.54
8110 4140	Derechos				38,493,805.33	-	243,047,093.07	-	-	281,540,898.40
8110 4141	Derechos por el Uso, Goce, Aprovechamiento o Explotación de Bienes de Dominio Público				2,240,531.69	-	-	-	-	2,240,531.69



Cuenta Pública 2022

Estado Analítico de Ingresos Integrado
(Cifras en Pesos)

Nombre de la Entidad Municipal: Coacalco de Berriozábal (1)

Del 01 de enero al 31 de diciembre de 2022 (2)

Cuenta (3)					Rubro de los Ingresos (4)	Ingreso Recaudado (5)					Integración del Ingreso Recaudado (6) F=A+B+C+D+E
						Ayuntamiento (A)	DIF (B)	ODAS (C)	Instituto del Deporte (D)	Otros (E)	
8110	4141	1			Derechos por el Uso, Goce, Aprovechamiento o Explotación de Bienes de Dominio Público	2,240,531.69	-	-	-	-	2,240,531.69
8110	4141	1	1		Derechos por el Uso, Goce, Aprovechamiento o Explotación de Bienes de Dominio Público	2,240,531.69	-	-	-	-	2,240,531.69
8110	4141	1	1	1	Uso de Vías y Áreas Públicas para el Ejercicio de Actividades Comerciales y de Servicios	1,637,201.78					1,637,201.78
8110	4141	1	1	2	Estacionamiento en la Vía Pública y de Servicio Público	603,329.91					603,329.91
8110	4143				Derechos por Prestación de Servicios	36,243,651.64	-	200,317,975.16	-	-	236,561,626.80
8110	4143	1			Agua Potable, Drenaje, Alcantarillado y Recepcion de Caudales de Aguas Residuales para su Tratamiento	-	-	200,317,975.16	-	-	200,317,975.16
8110	4143	1	1		Derechos por Prestación de Servicios	-	-	200,317,975.16	-	-	200,317,975.16
8110	4143	1	1	1	Suministro de Agua Potable			105,227,768.27			105,227,768.27
8110	4143	1	1	2	Suministro de Agua en Bloque Proporcionada por la Autoridad Municipal a Fraccionamientos, Unidades Habitacionales, Comerciales o Industriales						-
8110	4143	1	1	3	Autorización de Derivaciones de la Toma de Agua			8,952.49			8,952.49
8110	4143	1	1	4	Conexiones a los Sistemas de Agua y Drenaje			2,149,508.99			2,149,508.99
8110	4143	1	1	5	Reconexión a los Sistemas de Agua Potable						-
8110	4143	1	1	6	Control para el Establecimiento de Sistemas de Agua Potable y Alcantarillado en Fraccionamientos o Unidades Habitacionales, Comerciales o Industriales			28,438.00			28,438.00
8110	4143	1	1	7	Conexiones de Toma por el Suministro de Agua en Bloque Proporcionado por Autoridades Municipales			477.03			477.03
8110	4143	1	1	8	Drenaje, Derechos de Descarga de Aguas Residuales y su Tratamiento o Manejo Ecológico			17,584,623.85			17,584,623.85
8110	4143	1	1	9	Reparación de Aparatos Medidores de Consumo de Agua						-
8110	4143	1	1	10	Instalación de Medidores						-
8110	4143	1	1	11	Agua en Pipas (Permiso)						-
8110	4143	1	1	12	Agua en Pipas (Carga)						-
8110	4143	1	1	13	Obras						-
8110	4143	1	1	14	Rezagos			65,653,818.68			65,653,818.68
8110	4143	1	1	15	Venta de Medidores			720,496.85			720,496.85
8110	4143	1	1	16	Certificaciones			470,981.75			470,981.75
8110	4143	1	1	17	Otros			7,101,944.30			7,101,944.30
8110	4143	1	1	18	Mantenimiento de Drenaje						-
8110	4143	1	1	19	Dictamen de Factibilidad de Servicios			1,370,964.95			1,370,964.95
8110	4143	2			Registro Civil	2,614,237.76	-	-	-	-	2,614,237.76
8110	4143	2	1		Registro Civil	2,614,237.76	-	-	-	-	2,614,237.76
8110	4143	2	1	1	Registro Civil	2,614,237.76					2,614,237.76
8110	4143	3			Desarrollo Urbano y Obras Públicas	9,814,914.53	-	-	-	-	9,814,914.53
8110	4143	3	1		Desarrollo Urbano y Obras Públicas	9,814,914.53	-	-	-	-	9,814,914.53
8110	4143	3	1	1	Desarrollo Urbano y Obras Públicas	9,814,914.53					9,814,914.53
8110	4143	4			Servicios Prestados por Autoridades Fiscales, Administrativas y de Acceso a la Información Pública	1,359,264.57	-	-	-	-	1,359,264.57



Cuenta Pública 2022
Estado Analítico de Ingresos Integrado
(Cifras en Pesos)

Nombre de la Entidad Municipal: Coacalco de Berriozábal (1)

Del 01 de enero al 31 de diciembre de 2022 (2)

Cuenta (3)	Rubro de los Ingresos (4)	Ingreso Recaudado (5)					Integración del Ingreso Recaudado (6) F=A+B+C+D+E
		Ayuntamiento (A)	DIF (B)	ODAS (C)	Instituto del Deporte (D)	Otros (E)	
8110 4143 4 1	Servicios Prestados por Autoridades Fiscales, Administrativas y de Acceso a la Información Pública	1,359,264.57	-	-	-	-	1,359,264.57
8110 4143 4 1 1	Servicios Prestados por Autoridades Fiscales, Administrativas y de Acceso a la Información Pública	1,359,264.57					1,359,264.57
8110 4143 5	Servicios de Rastros	-	-	-	-	-	-
8110 4143 5 1	Servicios de Rastros	-	-	-	-	-	-
8110 4143 5 1 1	Servicios de Rastros	-	-	-	-	-	-
8110 4143 6	Corral de Consejo e Identificación de Señales de Sangre, Tatuajes, Elementos Electromagnéticos y Fierros para Marcar Ganado y Magueyes	-	-	-	-	-	-
8110 4143 6 1	Corral de Consejo e Identificación de Señales de Sangre, Tatuajes, Elementos Electromagnéticos y Fierros para Marcar Ganado y Magueyes	-	-	-	-	-	-
8110 4143 6 1 1	Corral de Consejo e Identificación de Señales de Sangre, Tatuajes, Elementos Electromagnéticos y Fierros para Marcar Ganado y Magueyes	-	-	-	-	-	-
8110 4143 7	Servicios de Panteones	1,008,196.33	-	-	-	-	1,008,196.33
8110 4143 7 1	Servicios de Panteones	1,008,196.33	-	-	-	-	1,008,196.33
8110 4143 7 1 1	Servicios de Panteones	1,008,196.33	-	-	-	-	1,008,196.33
8110 4143 8	Expedición o Refrendo Anual de Licencias Para la Venta de Bebidas Alcohólicas al Público	4,965,258.23	-	-	-	-	4,965,258.23
8110 4143 8 1	Expedición o Refrendo Anual de Licencias Para la Venta de Bebidas Alcohólicas al Público	4,965,258.23	-	-	-	-	4,965,258.23
8110 4143 8 1 1	Expedición o Refrendo Anual de Licencias Para la Venta de Bebidas Alcohólicas al Público	4,965,258.23	-	-	-	-	4,965,258.23
8110 4143 9	Servicios Prestados por Autoridades de Seguridad Pública	-	-	-	-	-	-
8110 4143 9 1	Servicios Prestados por Autoridades de Seguridad Pública	-	-	-	-	-	-
8110 4143 9 1 1	Servicios Prestados por Autoridades de Seguridad Pública	-	-	-	-	-	-
8110 4143 10	Servicios Prestados por las Autoridades de Catastro	954,492.20	-	-	-	-	954,492.20
8110 4143 10 1	Servicios Prestados por las Autoridades de Catastro	954,492.20	-	-	-	-	954,492.20
8110 4143 10 1 1	Servicios Prestados por las Autoridades de Catastro	954,492.20	-	-	-	-	954,492.20
8110 4143 11	Servicios de Alumbrado Público	15,527,288.02	-	-	-	-	15,527,288.02
8110 4143 11 1	Servicios de Alumbrado Público	15,527,288.02	-	-	-	-	15,527,288.02
8110 4143 11 1 1	Servicios de Alumbrado Público	15,527,288.02	-	-	-	-	15,527,288.02
8110 4143 12	Servicios de Limpieza de Lotes Baldíos, Recolección, Traslado, y Disposición Final de Residuos Sólidos Industriales y Comerciales	-	-	-	-	-	-
8110 4143 12 1	Servicios de Limpieza de Lotes Baldíos, Recolección, Traslado, y Disposición Final de Residuos Sólidos Industriales y Comerciales	-	-	-	-	-	-
8110 4143 12 1 1	Servicios de Limpieza de Lotes Baldíos, Recolección, Traslado, y Disposición Final de Residuos Sólidos Industriales y Comerciales	-	-	-	-	-	-
8110 4144	Accesorios de Derechos	-	-	42,729,117.91	-	-	42,729,117.91



Cuenta Pública 2022
Estado Analítico de Ingresos Integrado
(Cifras en Pesos)

Nombre de la Entidad Municipal: Coacalco de Berriozábal (1)

Del 01 de enero al 31 de diciembre de 2022 (2)

Cuenta (3)	Rubro de los Ingresos (4)	Ingreso Recaudado (5)					Integración del Ingreso Recaudado (6)
		Ayuntamiento (A)	DIF (B)	ODAS (C)	Instituto del Deporte (D)	Otros (E)	F=A+B+C+D+E
8110 4144 1	Accesorios de Derechos	-	-	42,729,117.91	-	-	42,729,117.91
8110 4144 1 1	Accesorios de Derechos	-	-	42,729,117.91	-	-	42,729,117.91
8110 4144 1 1 1	Multas			29,824,586.63			29,824,586.63
8110 4144 1 1 2	Recargos			12,904,531.28			12,904,531.28
8110 4144 1 1 3	Gastos de Ejecución						-
8110 4144 1 1 4	Indemnización por Devolución de Cheques						-
8110 4145	Derechos no Comprendidos en la Ley de Ingresos Vigente, Causados en Ejercicios Fiscales Anteriores Pendientes de Liquidación o Pago	-	-	-	-	-	-
8110 4145 1	Derechos no Comprendidos en la Ley de Ingresos Vigente, Causados en Ejercicios Fiscales Anteriores Pendientes de Liquidación o Pago	-	-	-	-	-	-
8110 4145 1 1	Derechos no Comprendidos en la Ley de Ingresos Vigente, Causados en Ejercicios Fiscales Anteriores Pendientes de Liquidación o Pago	-	-	-	-	-	-
8110 4145 1 1 1	Derechos no Comprendidos en la Ley de Ingresos Vigente, Causados en Ejercicios Fiscales Anteriores Pendientes de Liquidación o Pago						-
8110 4149	Otros Derechos	9,622.00	-	-	-	-	9,622.00
8110 4149 1	Otros Derechos	9,622.00	-	-	-	-	9,622.00
8110 4149 1 1	Otros Derechos	9,622.00	-	-	-	-	9,622.00
8110 4149 1 1 1	Otros Derechos	9,622.00	-	-	-	-	9,622.00
Subtotal (7)		38,493,805.33	-	243,047,093.07	-	-	281,540,898.40
8110 4150	Productos	15,631,012.46	-	-	136.03	-	15,631,148.49
8110 4151	Productos	15,631,012.46	-	-	136.03	-	15,631,148.49
8110 4151 1	Productos	15,631,012.46	-	-	136.03	-	15,631,148.49
8110 4151 1 1	Productos Derivados del Uso y Aprovechamiento de Bienes no Sujetos a Régimen de Dominio Público	1,155,861.89	-	-	-	-	1,155,861.89
8110 4151 1 1 1	Por la Venta o Arrendamiento de Bienes Municipales	1,082,772.07					1,082,772.07
8110 4151 1 1 2	Impresos y Papel Especial	73,089.82					73,089.82
8110 4151 1 1 3	Derivados de Bosques Municipales						-
8110 4151 1 2	Otros Productos (Interés Ganados)	14,475,150.57	-	-	136.03	-	14,475,286.60
8110 4151 1 2 1	Derivados de Recursos Propios	134,445.79			136.03		134,581.82
8110 4151 1 2 2	Derivado de Participaciones Federales	202,949.00					202,949.00
8110 4151 1 2 3	Derivados del Ramo 33						-
8110 4151 1 2 4	Ingresos Financieros por FISM	10,522.73					10,522.73
8110 4151 1 2 5	Ingresos Financieros por FORTAMUNDF	39,650.65					39,650.65
8110 4151 1 2 6	Derivados de Recursos de Programas Estatales	7,975.76					7,975.76
8110 4151 1 2 7	Rendimientos o Ingresos Derivados de las Actividades de Organismos Descentralizados y Empresas de Participación Municipal cuando por su Naturaleza correspondan a actividades que no son Propias de Derecho Público						-




Cuenta Pública 2022
Estado Analítico de Ingresos Integrado
(Cifras en Pesos)

Nombre de la Entidad Municipal: Coacalco de Berriozábal (1)

Del 01 de enero al 31 de diciembre de 2022 (2)

Cuenta (3)	Rubro de los Ingresos (4)	Ingreso Recaudado (5)					Integración del Ingreso Recaudado (6) F=A+B+C+D+E
		Ayuntamiento (A)	DIF (B)	ODAS (C)	Instituto del Deporte (D)	Otros (E)	
8110 4166 1	Aprovechamientos no Comprendidos en la Ley de Ingresos Vigente, Causados en Ejercicios Fiscales Anteriores Pendientes de Liquidación o Pago	-	-	-	-	-	-
8110 4166 1 1	Aprovechamientos no Comprendidos en la Ley de Ingresos Vigente, Causados en Ejercicios Fiscales Anteriores Pendientes de Liquidación o Pago	-	-	-	-	-	-
8110 4166 1 1 1	Aprovechamientos no Comprendidos en la Ley de Ingresos Vigente, Causados en Ejercicios Fiscales Anteriores Pendientes de Liquidación o Pago	-	-	-	-	-	-
8110 4168	Accesorios de Aprovechamientos	2,264,709.58	-	-	-	-	2,264,709.58
8110 4168 1	Accesorios de Aprovechamientos	2,264,709.58	-	-	-	-	2,264,709.58
8110 4168 1 1	Accesorios de Aprovechamientos	2,264,709.58	-	-	-	-	2,264,709.58
8110 4168 1 1 1	Multas	2,262,851.18	-	-	-	-	2,262,851.18
8110 4168 1 1 2	Recargos	-	-	-	-	-	-
8110 4168 1 1 3	Gastos de Ejecución	1,858.40	-	-	-	-	1,858.40
8110 4168 1 1 4	Indemnización por Devolución de cheques	-	-	-	-	-	-
8110 4169	Otros Aprovechamientos	800.00	-	-	-	-	800.00
8110 4169 1	Otros Aprovechamientos	800.00	-	-	-	-	800.00
8110 4169 1 1	Otros Aprovechamientos	800.00	-	-	-	-	800.00
8110 4169 1 1 1	Uso o Explotación de Bienes de Dominio Público	800.00	-	-	-	-	800.00
8110 4169 1 1 2	Herencias, Legados, Cesiones y Donaciones	-	-	-	-	-	-
8110 4169 1 1 3	Resarcimientos	-	-	-	-	-	-
Subtotal (7)		6,421,547.93	-	563,257.31	-	-	6,984,805.24
8110 4170	Ingresos por Venta de Bienes, Prestación de Servicios y otros ingresos	-	5,713,926.54	-	358,035.00	-	6,071,961.54
8110 4171	Ingresos por Venta de Bienes y Prestación de Servicios de Instituciones Públicas de Seguridad Social	-	-	-	-	-	-
8110 4171 1	Ingresos por Venta de Bienes y Prestación de Servicios de Instituciones Públicas de Seguridad Social	-	-	-	-	-	-
8110 4171 1 1	Ingresos por Venta de Bienes y Prestación de Servicios de Instituciones Públicas de Seguridad Social	-	-	-	-	-	-
8110 4171 1 1 1	Ingresos por Venta de Bienes y Prestación de Servicios de Instituciones Públicas de Seguridad Social	-	-	-	-	-	-
8110 4172	Ingresos por Venta de Bienes y Prestación de Servicios de Empresas Productivas del Estado	-	-	-	-	-	-




Cuenta Pública 2022
Estado Analítico de Ingresos Integrado
(Cifras en Pesos)

Nombre de la Entidad Municipal: Coacalco de Berriozábal (1)

Del 01 de enero al 31 de diciembre de 2022 (2)

Cuenta (3)	Rubro de los Ingresos (4)	Ingreso Recaudado (5)					Integración del Ingreso Recaudado (6) F=A+B+C+D+E
		Ayuntamiento (A)	DIF (B)	ODAS (C)	Instituto del Deporte (D)	Otros (E)	
8110 4172 1	Ingresos por Venta de Bienes y Prestación de Servicios de Empresas Productivas del Estado	-	-	-	-	-	-
8110 4172 1 1	Ingresos por Venta de Bienes y Prestación de Servicios de Empresas Productivas del Estado	-	-	-	-	-	-
8110 4172 1 1 1	Ingresos por Venta de Bienes y Prestación de Servicios de Empresas Productivas del Estado						-
8110 4173	Ingresos por Venta de Bienes y Prestación de Servicios de Entidades Paraestatales y Fideicomisos No Empresariales y No Financieros	-	5,713,926.54	-	358,035.00	-	6,071,961.54
8110 4173 1	Ingresos por Venta de Bienes y Prestación de Servicios de Entidades Paraestatales y Fideicomisos No Empresariales y No Financieros	-	5,713,926.54	-	358,035.00	-	6,071,961.54
8110 4173 1 1	Ingresos por Venta de Bienes y Prestación de Servicios de Entidades Paraestatales y Fideicomisos No Empresariales y No Financieros	-	5,713,926.54	-	358,035.00	-	6,071,961.54
8110 4173 1 1 1	Estancias Infantiles		894,488.00				894,488.00
8110 4173 1 1 2	Farmacias		-				-
8110 4173 1 1 3	Servicios Médicos		1,844,825.00				1,844,825.00
8110 4173 1 1 4	Productos Nutricionales (Amaranto, Soya, etc.)		-				-
8110 4173 1 1 5	Velatorios		-				-
8110 4173 1 1 6	Colegiaturas		311,295.00				311,295.00
8110 4173 1 1 7	Huertos Familiares		-				-
8110 4173 1 1 8	Servicios de Alberca		-				-
8110 4173 1 1 9	Panadería		-				-
8110 4173 1 1 10	Servicios de Laboratorio		-				-
8110 4173 1 1 11	Servicios de Baños Públicos		-				-
8110 4173 1 1 12	Inscripciones		-				-
8110 4173 1 1 13	Desayunos Escolares		158,855.00				158,855.00
8110 4173 1 1 14	Productos Básicos (despensas)		31,135.00				31,135.00
8110 4173 1 1 15	Servicios Jurídicos		340,050.00				340,050.00
8110 4173 1 1 16	Servicios Psicológicos		922,172.00				922,172.00
8110 4173 1 1 17	Servicios de Terapia y Discapacidad		735,225.00				735,225.00
8110 4173 1 1 18	Ingresos Diversos		475,881.54				475,881.54
8110 4173 1 1 19	Ingresos de Organismos del Deporte		-		358,035.00		358,035.00
8110 4173 1 1 20	Ingresos por Fideicomisos y Empresas de Participación Municipal		-				-



Cuenta Pública 2022
Estado Analítico de Ingresos Integrado
(Cifras en Pesos)

Nombre de la Entidad Municipal: Coacalco de Berriozábal (1)

Del 01 de enero al 31 de diciembre de 2022 (2)

Cuenta (3)	Rubro de los Ingresos (4)	Ingreso Recaudado (5)					Integración del Ingreso Recaudado (6) F=A+B+C+D+E
		Ayuntamiento (A)	DIF (B)	ODAS (C)	Instituto del Deporte (D)	Otros (E)	
8110 4176 1 1	Ingresos por Venta de Bienes y Prestación de Servicios de Entidades Paraestatales Empresariales Financieras No Monetarias con participación Estatal Mayoritaria.	-	-	-	-	-	-
8110 4176 1 1 1	Ingresos por Venta de Bienes y Prestación de Servicios de Entidades Paraestatales Empresariales Financieras No Monetarias con participación Estatal Mayoritaria.						-
8110 4177	Ingresos por Venta de Bienes y Prestación de Servicios de Fideicomisos Financieros Públicos con Participación Estatal Mayoritaria	-	-	-	-	-	-
8110 4177 1	Ingresos por Venta de Bienes y Prestación de Servicios de Fideicomisos Financieros Públicos con Participación Estatal Mayoritaria	-	-	-	-	-	-
8110 4177 1 1	Ingresos por Venta de Bienes y Prestación de Servicios de Fideicomisos Financieros Públicos con Participación Estatal Mayoritaria	-	-	-	-	-	-
8110 4177 1 1 1	Ingresos por Venta de Bienes y Prestación de Servicios de Fideicomisos Financieros Públicos con Participación Estatal Mayoritaria						-
8110 4178	Ingresos por Venta de Bienes y Prestación de Servicios de los Poderes Legislativo y Judicial, y de los Órganos Autónomos	-	-	-	-	-	-
8110 4178 1	Ingresos por Venta de Bienes y Prestación de Servicios de los Poderes Legislativo y Judicial, y de los Órganos Autónomos	-	-	-	-	-	-
8110 4178 1 1	Ingresos por Venta de Bienes y Prestación de Servicios de los Poderes Legislativo y Judicial, y de los Órganos Autónomos	-	-	-	-	-	-
8110 4178 1 1 1	Ingresos por Venta de Bienes y Prestación de Servicios de los Poderes Legislativo y Judicial, y de los Órganos Autónomos						-
Subtotal (7)		-	5,713,926.54	-	358,035.00	-	6,071,961.54
8110 4200	PARTICIPACIONES, APORTACIONES, CONVENIOS, INCENTIVOS DERIVADOS DE LA COLABORACIÓN FISCAL, FONDOS DISTINTOS DE APORTACIONES, TRANSFERENCIAS, ASIGNACIONES, SUBSIDIOS Y SUBVENCIONES, Y PENSIONES Y JUBILACIONES.	829,485,215.91	-	-	-	-	829,485,215.91




Cuenta Pública 2022
Estado Analítico de Ingresos Integrado
(Cifras en Pesos)

Nombre de la Entidad Municipal: Coacalco de Berriozábal (1)

Del 01 de enero al 31 de diciembre de 2022 (2)

Cuenta (3)	Rubro de los Ingresos (4)	Ingreso Recaudado (5)					Integración del Ingreso Recaudado (6) F=A+B+C+D+E
		Ayuntamiento (A)	DIF (B)	ODAS (C)	Instituto del Deporte (D)	Otros (E)	
8110 4210	Participaciones, Aportaciones, Convenios, Incentivos Derivados de la Colaboración Fiscal y Fondos Distintos de Aportaciones	829,485,215.91	-	-	-	-	829,485,215.91
8110 4211	Participaciones	554,001,377.09	-	-	-	-	554,001,377.09
8110 4211 1	Participaciones	554,001,377.09	-	-	-	-	554,001,377.09
8110 4211 1 1	Las participaciones derivadas de la aplicación de la Ley de Coordinación Fiscal y demás Ordenamientos jurídicos federales aplicables	518,737,892.92	-	-	-	-	518,737,892.92
8110 4211 1 1 1	Fondo General de Participaciones	343,343,545.84					343,343,545.84
8110 4211 1 1 2	Fondo de Fomento Municipal	49,451,394.34					49,451,394.34
8110 4211 1 1 3	Fondo de Fiscalización y Recaudación	24,971,759.22					24,971,759.22
8110 4211 1 1 4	Fondo de Estabilización de los Ingresos de las Entidades Federativas (FEIEF)	495,530.72					495,530.72
8110 4211 1 1 5	Correspondientes al Impuesto Especial sobre Producción y Servicios	6,287,339.20					6,287,339.20
8110 4211 1 1 6	Correspondientes al Impuesto Sobre Automóviles Nuevos	5,054,358.25					5,054,358.25
8110 4211 1 1 7	Correspondientes al Impuesto Sobre Tenencia o Uso de Vehículos	1,897.84					1,897.84
8110 4211 1 1 8	Correspondientes al Fondo de Compensación del Impuesto Sobre Automóviles Nuevos	1,027,330.08					1,027,330.08
8110 4211 1 1 9	Las derivadas de la aplicación del artículo 4-A de la Ley de Coordinación Fiscal	4,857,777.54					4,857,777.54
8110 4211 1 1 10	El Impuesto Sobre la Renta efectivamente enterado a la Federación, correspondiente al salario de su personal que preste o desempeñe un servicio personal subordinado así como de sus organismos públicos descentralizados	80,211,672.90					80,211,672.90
8110 4211 1 1 11	Artículo 4-A, Facción II de la Ley de Coordinación Fiscal (Fondo de Compensaciones)	1,005,274.90					1,005,274.90
8110 4211 1 1 12	El Impuesto Sobre la Renta por enajenación de Bienes Inmuebles	2,030,012.09					2,030,012.09
8110 4211 1 2	Las participaciones derivadas de la aplicación de la Fracción II del Artículo 219 del Código Financiero del Estado de México y Municipios.	35,263,484.17	-	-	-	-	35,263,484.17
8110 4211 1 2 1	Del Impuesto Sobre Tenencia o Uso de Vehículos Automotores	11,736,517.27					11,736,517.27
8110 4211 1 2 2	Del Impuesto Sobre Adquisición de Vehículos Automotores Usados	802,681.97					802,681.97
8110 4211 1 2 3	Del Impuesto Sobre Loterías, Rifas, Sorteos, Concursos y Juegos Permitidos con Cruce de Apuestas	939,947.66					939,947.66
8110 4211 1 2 4	Del Impuesto a la Venta Final de bebidas con contenido alcohólico	826,777.48					826,777.48
8110 4211 1 2 5	Programa de Acciones para el Desarrollo (PAD)						-




Cuenta Pública 2022
Estado Analítico de Ingresos Integrado
(Cifras en Pesos)

Nombre de la Entidad Municipal: Coacalco de Berriozábal (1)

Del 01 de enero al 31 de diciembre de 2022 (2)

Cuenta (3)	Rubro de los Ingresos (4)	Ingreso Recaudado (5)					Integración del Ingreso Recaudado (6) F=A+B+C+D+E
		Ayuntamiento (A)	DIF (B)	ODAS (C)	Instituto del Deporte (D)	Otros (E)	
8110 4211 1 2 6	Fondo Estatal de Fortalecimiento Municipal (FEFOM)	20,957,559.79					20,957,559.79
8110 4211 1 2 7	Recursos del CEDIPIEM						-
8110 4211 1 2 8	Recursos del Sistema DIFEM						-
8110 4211 1 2 9	Mecánica Teatral						-
8110 4211 1 2 10	Remanentes Gasto de Inversión Sectorial (PAD)						-
8110 4211 1 2 11	Remanentes Programa de Apoyo al Gasto de Inversión de los Municipios (FEFOM)						-
8110 4211 1 2 12	Otros Recursos Estatales						-
8110 4211 1 2 13	Las demás derivadas de la aplicación del Título Séptimo del Código Financiero para el Estado de México y Municipios, así como de los Convenios, Acuerdos o Declaratorias que al Efecto se Celebren o Realicen						-
8110 4212	Aportaciones	249,125,139.50	-	-	-	-	249,125,139.50
8110 4212 1	Aportaciones	249,125,139.50	-	-	-	-	249,125,139.50
8110 4212 1 1	Aportaciones	249,125,139.50	-	-	-	-	249,125,139.50
8110 4212 1 1 1	Fondo de Aportaciones para Infraestructura Social Municipal	28,402,716.00					28,402,716.00
8110 4212 1 1 2	Fondo de Aportaciones para el Fortalecimiento de los Municipios y de las Demarcaciones Territoriales del Distrito Federal	219,107,400.17					219,107,400.17
8110 4212 1 1 3	Remanentes de Ramo 33 (FISM)						-
8110 4212 1 1 4	Remanentes de Ramo 33 (FORTAMUN)	578,734.33					578,734.33
8110 4212 1 1 5	Fondo de Aportaciones para la Seguridad Pública. (FASP)	1,036,289.00					1,036,289.00
8110 4213	Convenios	25,885,369.91	-	-	-	-	25,885,369.91
8110 4213 1	Convenios	25,885,369.91	-	-	-	-	25,885,369.91
8110 4213 1 1	Convenios	25,885,369.91	-	-	-	-	25,885,369.91
8110 4213 1 1 1	Convenios	25,885,369.91					25,885,369.91
8110 4214	Incentivos Derivados de la Colaboración Fiscal	-	-	-	-	-	-
8110 4214 1	Incentivos Derivados de la Colaboración Fiscal	-	-	-	-	-	-
8110 4214 1 1	Incentivos Derivados de la Colaboración Fiscal	-	-	-	-	-	-
8110 4214 1 1 1	Multas Federales No Fiscales						-
8110 4214 1 1 2	Convenios de Transito Estatal con Municipios						-
8110 4215	Fondos Distintos de Aportaciones	473,329.41	-	-	-	-	473,329.41
8110 4215 1	Fondos Distintos de Aportaciones	473,329.41	-	-	-	-	473,329.41
8110 4215 1 1	Fondos Distintos de Aportaciones	473,329.41	-	-	-	-	473,329.41
8110 4215 1 1 1	Recursos del Programa Hábitat						-
8110 4215 1 1 2	Excedentes Petroleros						-



Cuenta Pública 2022
Estado Analítico de Ingresos Integrado
(Cifras en Pesos)

Nombre de la Entidad Municipal: Coacalco de Berriozábal (1)

Del 01 de enero al 31 de diciembre de 2022 (2)

Cuenta (3)					Rubro de los Ingresos (4)	Ingreso Recaudado (5)					Integración del Ingreso Recaudado (6) F=A+B+C+D+E
						Ayuntamiento (A)	DIF (B)	ODAS (C)	Instituto del Deporte (D)	Otros (E)	
8110	4215	1	1	3	Ramo 23						-
8110	4215	1	1	4	FORTASEG						-
8110	4215	1	1	5	Remanentes Otros Recursos Federales	473,329.41					473,329.41
8110	4215	1	1	6	Otros Recursos Federales						-
8110	4215	1	1	7	Recursos del Programa de ahorro y subsidio para la vivienda, "Tu Casa". (FONHAPO)						-
8110	4215	1	1	8	Recursos del Programa para el Desarrollo de Zonas Prioritarias						-
8110	4215	1	1	9	Recursos del Programa 3 X 1 para Migrantes.						-
8110	4215	1	1	10	Recursos del Programa de Empleo Temporal (PET) .						-
8110	4215	1	1	11	Recursos del Programa de Vivienda Rural.						-
8110	4215	1	1	12	Recursos del Programa de Opciones Productivas.						-
8110	4215	1	1	13	Recursos para el Rescate de Espacios Públicos						-
8110	4215	1	1	14	Recursos del Fideicomiso Fondo Nacional de Habitaciones Populares						-
8110	4215	1	1	15	Recursos del Programa CONADE						-
8110	4215	1	1	16	Recursos para el Programa Calidad para el Deporte CONADE						-
8110	4215	1	1	17	Recursos del Programa Cultura Física CONADE						-
8110	4215	1	1	18	Recursos de CONACULTA						-
8110	4215	1	1	19	Recursos Programa de Devolución de Derechos PRODER						-
8110	4215	1	1	20	Recursos para agua Potable, Alcantarillado y Saneamiento en zonas Urbanas APAZU						-
8110	4215	1	1	21	Recursos de Instituto Nacional para el Desarrollo de Capacidades del Sector Rural INCA RURAL / Sistema Nacional de Capacitación y Asistencia Técnica Rural Integral SINACATRI						-
8110	4215	1	1	22	Recursos de la Comisión Nacional para el Desarrollo de los Pueblos Indígenas CDI.						-
Subtotal (7)						829,485,215.91	-	-	-	-	829,485,215.91
8110	4220				Transferencias, Asignaciones, Subsidios y Subvenciones, Pensiones y Jubilaciones	-	-	-	-	-	-
8110	4221				Transferencias y Asignaciones	-	-	-	-	-	-
8110	4221	1			Transferencias y Asignaciones	-	-	-	-	-	-
8110	4221	1	1		Transferencias y Asignaciones	-	-	-	-	-	-
8110	4221	1	1	1	Transferencias y Asignaciones						-
8110	4223				Subsidios y Subvenciones	-	-	-	-	-	-
8110	4223	1			Subsidios y Subvenciones	-	-	-	-	-	-
8110	4223	1	1		Subsidios y Subvenciones	-	-	-	-	-	-



Cuenta Pública 2022
Estado Analítico de Ingresos Integrado
(Cifras en Pesos)

Nombre de la Entidad Municipal: Coacalco de Berriozábal (1)

Del 01 de enero al 31 de diciembre de 2022 (2)

Cuenta (3)	Rubro de los Ingresos (4)	Ingreso Recaudado (5)					Integración del Ingreso Recaudado (6) F=A+B+C+D+E
		Ayuntamiento (A)	DIF (B)	ODAS (C)	Instituto del Deporte (D)	Otros (E)	
8110 4223 1 1 1	Subsidios y Subvenciones						-
8110 4223 1 1 2	Subsidios para Gastos de Operación						-
8110 4225	Pensiones y Jubilaciones	-	-	-	-	-	-
8110 4225 1	Pensiones y Jubilaciones	-	-	-	-	-	-
8110 4225 1 1	Pensiones y Jubilaciones	-	-	-	-	-	-
8110 4225 1 1 1	Pensiones y Jubilaciones						-
8110 4227	Transferencias del Fondo Mexicano del Petróleo para la Estabilización y el Desarrollo	-	-	-	-	-	-
8110 4227 1	Transferencias del Fondo Mexicano del Petróleo para la Estabilización y el Desarrollo	-	-	-	-	-	-
8110 4227 1 1	Transferencias del Fondo Mexicano del Petróleo para la Estabilización y el Desarrollo	-	-	-	-	-	-
8110 4227 1 1 1	Transferencias del Fondo Mexicano del Petróleo para la Estabilización y el Desarrollo						-
Subtotal (7)		-	-	-	-	-	-
8110 4300	Otros Ingresos y Beneficios	57,270,143.66	4,023,714.39	3,391,810.27	48,259.12	-	64,733,927.44
8110 4310	Ingresos financieros	-	9.85	2,384,907.85	-	-	2,384,917.70
8110 4311	Intereses Ganados de Títulos, Valores y demás Instrumentos Financieros	-	9.85	2,384,907.85	-	-	2,384,917.70
8110 4311 1	Intereses Ganados de Títulos, Valores y demás Instrumentos Financieros	-	9.85	2,384,907.85	-	-	2,384,917.70
8110 4311 1 1	Intereses Ganados de Valores, Créditos, Bonos y Otros	-	9.85	2,384,907.85	-	-	2,384,917.70
8110 4311 1 1 1	Intereses Ganados de Valores, Créditos, Bonos y Otros		9.85	2,384,907.85			2,384,917.70
8110 4319	Otros Ingresos Financieros	-	-	-	-	-	-
8110 4319 1	Otros Ingresos Financieros	-	-	-	-	-	-
8110 4319 1 1	Otros Ingresos Financieros	-	-	-	-	-	-
8110 4319 1 1 1	Otros Ingresos Financieros						-
Subtotal (7)		-	9.85	2,384,907.85	-	-	2,384,917.70
8110 4320	Incremento por Variación de Inventarios	-	-	-	-	-	-
8110 4321	Incremento por Variación de Inventarios de Mercancías para Venta	-	-	-	-	-	-
8110 4321 1	Incremento por Variación de Inventarios de Mercancías para Venta	-	-	-	-	-	-
8110 4321 1 1	Incremento por Variación de Inventarios de Mercancías para Venta	-	-	-	-	-	-
8110 4321 1 1 1	Incremento por Variación de Inventarios de Mercancías para Venta						-




Cuenta Pública 2022
Estado Analítico de Ingresos Integrado
(Cifras en Pesos)

Nombre de la Entidad Municipal: Coacalco de Berriozábal (1)

Del 01 de enero al 31 de diciembre de 2022 (2)

Cuenta (3)	Rubro de los Ingresos (4)	Ingreso Recaudado (5)					Integración del Ingreso Recaudado (6) F=A+B+C+D+E
		Ayuntamiento (A)	DIF (B)	ODAS (C)	Instituto del Deporte (D)	Otros (E)	
8110 4322	Incremento por Variación de Inventarios de Mercancías Terminadas	-	-	-	-	-	-
8110 4322 1	Incremento por Variación de Inventarios de Mercancías Terminadas	-	-	-	-	-	-
8110 4322 1 1	Incremento por Variación de Inventarios de Mercancías Terminadas	-	-	-	-	-	-
8110 4322 1 1 1	Incremento por Variación de Inventarios de Mercancías Terminadas	-	-	-	-	-	-
8110 4323	Incremento por Variación de Inventarios de Mercancías en Proceso de Elaboración	-	-	-	-	-	-
8110 4323 1	Incremento por Variación de Inventarios de Mercancías en Proceso de Elaboración	-	-	-	-	-	-
8110 4323 1 1	Incremento por Variación de Inventarios de Mercancías en Proceso de Elaboración	-	-	-	-	-	-
8110 4323 1 1 1	Incremento por Variación de Inventarios de Mercancías en Proceso de Elaboración	-	-	-	-	-	-
8110 4324	Incremento por Variación de Inventarios de Materias Primas, Materiales y Suministros para Producción	-	-	-	-	-	-
8110 4324 1	Incremento por Variación de Inventarios de Materias Primas, Materiales y Suministros para Producción	-	-	-	-	-	-
8110 4324 1 1	Incremento por Variación de Inventarios de Materias Primas, Materiales y Suministros para Producción	-	-	-	-	-	-
8110 4324 1 1 1	Incremento por Variación de Inventarios de Materias Primas, Materiales y Suministros para Producción	-	-	-	-	-	-
8110 4325	Incremento por Variación de Almacén de Materias Primas, Materiales y Suministros de Consumo	-	-	-	-	-	-
8110 4325 1	Incremento por Variación de Almacén de Materias Primas, Materiales y Suministros de Consumo	-	-	-	-	-	-
8110 4325 1 1	Incremento por Variación de Almacén de Materias Primas, Materiales y Suministros de Consumo	-	-	-	-	-	-
8110 4325 1 1 1	Incremento por Variación de Almacén de Materias Primas, Materiales y Suministros de Consumo	-	-	-	-	-	-
Subtotal (7)		-	-	-	-	-	-
8110 4330	Disminución del Exceso de Estimaciones por Pérdida o Deterioro u Obsolescencia	-	-	-	-	-	-
8110 4331	Disminución del Exceso de Estimaciones por Pérdida o Deterioro u Obsolescencia	-	-	-	-	-	-
8110 4331 1	Disminución del Exceso de Estimaciones por Pérdida o Deterioro u Obsolescencia	-	-	-	-	-	-



Cuenta Pública 2022
Estado Analítico de Ingresos Integrado
(Cifras en Pesos)

Nombre de la Entidad Municipal: Coacalco de Berriozábal (1)

Del 01 de enero al 31 de diciembre de 2022 (2)

Cuenta (3)					Rubro de los Ingresos (4)	Ingreso Recaudado (5)					Integración del Ingreso Recaudado (6) F=A+B+C+D+E
						Ayuntamiento (A)	DIF (B)	ODAS (C)	Instituto del Deporte (D)	Otros (E)	
8110	4331	1	1		Disminución del Exceso de Estimaciones por Pérdida o Deterioro u Obsolescencia	-	-	-	-	-	-
8110	4331	1	1	1	Disminución del Exceso de Estimaciones por Pérdida o Deterioro u Obsolescencia						-
Subtotal (7)						-	-	-	-	-	-
8110	4340				Disminución del Exceso de Provisiones	-	-	-	-	-	-
8110	4341				Disminución del Exceso en Provisiones	-	-	-	-	-	-
8110	4341	1			Disminución del Exceso en Provisiones	-	-	-	-	-	-
8110	4341	1	1		Disminución del Exceso de Provisiones	-	-	-	-	-	-
8110	4341	1	1	1	Disminución del Exceso en Provisiones						-
Subtotal (7)						-	-	-	-	-	-
8110	4350				Ingresos derivados de Financiamiento	40,000,000.00	-	1,001,956.92	-	-	41,001,956.92
8110	4351				Ingresos derivados de Financiamiento	40,000,000.00	-	1,001,956.92	-	-	41,001,956.92
8110	4351	1			Ingresos derivados de Financiamiento	40,000,000.00	-	1,001,956.92	-	-	41,001,956.92
8110	4351	1	1		Ingresos derivados de Financiamiento	40,000,000.00	-	1,001,956.92	-	-	41,001,956.92
8110	4351	1	1	3	Instituciones Privadas	40,000,000.00					40,000,000.00
8110	4351	1	1	6	Los derivados de las operaciones de Crédito en los términos que establece el Título Octavo del Código Financiero del Estado de México y Municipios y Otras Leyes Aplicables	-		1,001,956.92			1,001,956.92
Subtotal (7)						40,000,000.00	-	1,001,956.92	-	-	41,001,956.92
8110	4390				Otros Ingresos y Beneficios Varios	40,000,000.00	4,023,704.54	4,945.50	48,259.12	-	44,076,909.16
8110	4392				Bonificaciones y Descuentos Obtenidos	17,270,143.66	-	-	-	-	17,270,143.66
8110	4392	1			Bonificaciones y Descuentos Obtenidos	-	-	-	-	-	-
8110	4392	1	1		Bonificaciones y Descuentos Obtenidos	-	-	-	-	-	-
8110	4392	1	1	1	Bonificaciones y Descuentos Obtenidos	-	-	-	-	-	-
8110	4393				Diferencias por Tipo de Cambio a Favor	-	-	-	-	-	-
8110	4393	1			Diferencias por Tipo de Cambio a Favor	-	-	-	-	-	-
8110	4393	1	1		Diferencias por Tipo de Cambio a Favor	-	-	-	-	-	-
8110	4393	1	1	1	Diferencias por Tipo de Cambio a Favor en Efectivo y Equivalentes	-	-	-	-	-	-
8110	4394				Diferencias de Cotizaciones a Favor en Valores Negociables	-	-	-	-	-	-
8110	4394	1			Diferencias de Cotizaciones a Favor en Valores Negociables	-	-	-	-	-	-
8110	4394	1	1		Diferencias de Cotizaciones a Favor en Valores Negociables	-	-	-	-	-	-
8110	4394	1	1	1	Diferencias de Cotizaciones a Favor en Valores Negociables	-	-	-	-	-	-