



MUNICIPIO DE COACALCO

**DICTAMEN A LOS ESTADOS FINANCIEROS Y PRESUPUESTALES
CORRESPONDIENTE AL EJERCICIO FISCAL 2022**

DICTAMEN DE ESTADOS FINANCIEROS Y PRESUPUESTALES MUNICIPIO DE COACALCO Al 31 de diciembre de 2022

Contenido	Página
1. ASPECTO GENERALES	1
a) Objetivos del Dictamen.....	2
b) Programa de Trabajo de la Dictaminación a practicar.....	3
2. ASPECTOS FINANCIEROS Y PRESUPUESTALES	4
a) Información Financiera y Presupuestal Examinada.....	5
- Estado de Situación Financiera	
- Estado de Actividades	
- Estado de Variación en la Hacienda Publica	
- Estado Analítico de la Deuda y Otros Pasivos	
- Estado de Cambios en la Situación Financiera	
- Informe sobre Pasivos Contingentes	
- Estado de Flujos de Efectivo	
- Notas a los Estados Financieros	
- Estados Analíticos de Ingresos	
- Estados Analítico del Ejercicio del Presupuesto de Egresos	
- Clasificación por Objetivo del Gasto	
- Clasificación Económica	
- Clasificación Administrativa	
- Clasificación Funcional	
- Graficas	
b) Informe de Auditoría de Estados Financieros y Presupuestales.....	26
c) Informe de Irregularidades, que puedan representar incumplimiento a la Norma o Daño Patrimonial.....	27
d) Carta de Manifestaciones de la Administración para Auditoría de Estados Financieros y Presupuestales.....	28
3. INFORME DE CONTROL INTERNO	29
4. INFORME DE HALLAZGOS Y RECOMENDACIONES RELACIONADOS CON LOS ESTADOS FINANCIEROS Y PRESUPUESTALES, CORRESPONDIENTES AL EJERCICIO FISCAL 2022 ..	30

ASPECTO GENERALES

Objetivos del Dictamen:

La Auditoría pública externa tiene como objetivo ser una herramienta fundamental en la toma de decisiones para el mejor manejo de los recursos financieros y administrativos a cargo de los funcionarios públicos responsables de la operación del **MUNICIPIO DE COACALCO**, mismo que promueve política públicas para la atención de las necesidades básicas de las población principalmente en los rubros seguridad pública, obra pública, servicios públicos, desarrollo económico, salud etc. con la finalidad de generar un ambiente de paz social en favor de todos los ciudadanos del Municipio de Coacalco de Berriozábal.

Las principales actividades que se realizaran y ejecutaran son:

1. Examinar la información financiera y presupuestal que emite el **MUNICIPIO DE COACALCO**, con la finalidad de obtener seguridad razonable sobre si los estados financieros y presupuestales, están libres de representación errónea de importancia relativa, ya sea por fraude o error, y expresar una opinión si se da cumplimiento a lo establecido en el Manual Único de Contabilidad Gubernamental para las Dependencias y Entidades Públicas del Gobierno y Municipios del Estado de México (vigente); Ley General de Contabilidad Gubernamental; Ley de Disciplina Financiera de las Entidades Federativas y los Municipios; así como toda aquella normatividad aplicable.
2. Detectar deficiencias, incumplimientos, desviaciones u omisiones de los aspectos normativos de relevancia y proponer al **MUNICIPIO DE COACALCO**, recomendaciones para que la entidad las atienda y emplee los recursos con eficacia, eficiencia y honradez.
3. Durante el proceso de revisión, el responsable de los trabajos externos, determinará si los resultados preliminares, fueron aclarados por el **MUNICIPIO DE COACALCO**.
4. Verificar que la presentación de la información financiera y presupuestal del **MUNICIPIO DE COACALCO**, cumpla con la normatividad contable y presupuestal.

Programa de Trabajo:

Este programa de trabajo ha sido elaborado minuciosamente y de conformidad a las Normas Internacionales de Auditoría emitidas por la Federación Internacional de Contadores IFAC, adaptadas a México a partir del 1 de enero de 2012 así como a las Normas Profesionales de Auditoría del Sistema Nacional de Fiscalización y las Normas de Auditoría y Atestiguamiento de la Comisión Normas de Auditoría y Aseguramiento, del Instituto Mexicano de Contadores Públicos, previamente presentado, en cumplimiento a lo

establecido por el Órgano Superior de Fiscalización del Estado de México (OSFEM), el siguiente programa referido cuenta con 20 procesos y rubros, con la finalidad de verificar los procedimientos de registro, control, soporte y sustento de cada uno de los registros que sustentan la emisión de los Estados Financieros y Presupuestales del **MUNICIPIO DE COACALCO** y que se llevaran a cabo bajo las siguientes actividades y tiempos a ejecutar:

1. Se solicitará de manera escrita al área financiera del ente público entre la que se encuentra la siguiente información:
 - Identificación del Representante Legal
 - Acta Constitutiva en la cual se hace constar el Poder del Representante Legal
 - Cuenta Pública del ejercicio fiscal 2022
 - Informes trimestrales 2022.
 - Pagos de impuestos ISR, 3% sobre nómina, de ser el caso IVA (organismos de agua) de los meses de enero a diciembre de 2022.
 - Actas de Cabildo u Órgano Máximo de Gobierno para la afectación de la cuenta de ejercicios anteriores, modificaciones o reconducciones al presupuesto.
 - Actas de Comité, Cabildo u Órgano Máximo de Gobierno de los trabajos correspondientes a la Depuración de Bienes Muebles e Inmuebles del mes de Junio y Diciembre 2022.

Lo anterior con la finalidad de contar con la información verídica y fidedigna, la cual sustentara el desarrollo, registro y ejecución de la información financiera y presupuestal durante el ejercicio a revisar, la entrega en tiempo y forma de la información solicitada permitirá contar con el tiempo pertinente para la revisión, análisis, seguimiento e inicio del procedimiento.

2. Es imprescindible que las áreas financieras y administrativas de la entidad se encuentren en las mejores condiciones para una sana comunicación puntual, objetiva, transparente, ordenada y confiable, garantizando la correcta entrega y flujo de la información para no entorpecer el desarrollo de las actividades.
3. Revisión de la información obtenida para la elaboración del dictamen, en caso de necesitar información adicional que en el desarrollo de la auditoria, deberá ser atendida en un plazo no mayor a 3 días naturales, para no detener o retrasar los trabajos de revisión.
4. Una vez concluidos los trabajos de revisión, se procederá al inicio del análisis, revisión y ejecución del dictamen al ejercicio fiscal 2022.
5. Al finalizar la elaboración del dictamen se presentara un Informe detallado por cada uno de los estados financieros y presupuestales solicitados por el Órgano Superior

de Fiscalización del Estado de México (OSFEM).

6. Por último se presentara el informe detallado del Dictamen elaborado a los responsables del Ente Público, con la finalidad de hacerlo de su conocimiento y para la aclarar duda con respecto al dictamen determinado. Cabe señalar que es de suma importancia contar con el apoyo, las facilidades y la atención oportuna por parte de los responsables y/o titulares de cada área, a las solicitudes emitidas por nuestros consultores, ya que cualquier retraso u omisión puede provocar la inexacta identificación de observaciones.
7. Cronograma general de actividades.

Actividad	Mes de Junio		
Presentación del Programa de Trabajo	1 (del 01-05)		
Solicitud de Información y documentación a cada área		2 (del 05-10)	
Trabajos de revisión con la información obtenida			3 (del 11-20)

Actividad	Mes de Julio		
Ejecución y elaboración de dictamen	4 (del 21-20)		
Entrega de Informe de Auditoría		5 (del 21-25)	
Atención a dudas y aclaraciones			6 (del 26-28)

Coacalco de Berriozábal a 01 de Junio del 2023

MINUTA PARA LA REVISIÓN DEL PROGRAMA DE TRABAJO DE LA DICTAMINACIÓN A PRACTICAR

Participantes:	
Presidente Municipal	MTRO. David Sánchez Isidoro
Tesorero Municipal	Ubaldo Lastra Ramírez
Titular del Órgano Interno de Control	Sergio Jonathan Sánchez Saldaña
Gerente de Auditoría Auditor (a) Externo (a)	José de la Cruz Jardon
Encargados (a) de Auditoría	José Antonio Melgarejo Baca

Objetivo:

Generar apoyo mutuo que complemente y enriquezca las labores de fiscalización en un marco de respeto e independencia a las funciones y actividades que los involucrados tienen encomendadas dejando constancia de esta coordinación.

Descripción de los trabajos realizados:

1. Se revisó de forma conjunta con los servidores públicos adscritos al **MUNICIPIO DE COACALCO**, el "Programa de Trabajo de la Dictaminación a Practicar", así como los "Plazos y Condiciones de Entrega del Dictamen" para el ejercicio 2022, presentado por el representante de los trabajos externos C.P.C. José de la Cruz Jardon mismo que contiene alcances, objetivos, procedimientos, programas y conclusiones.
2. El Titular del Órgano Interno de Control del **MUNICIPIO DE COACALCO** comentó los trabajos de control y evaluación realizados para el ejercicio 2022.

La presente minuta deja constancia de coordinación entre el Presidente Municipal, el Titular del Órgano Interno de Control y el Titular del Área Financiera o equivalente del **MUNICIPIO DE COACALCO** con Tollocan Consultores S.A. de C.V. responsable de realizar los trabajos externos.

Asistentes
Firmas de los asistentes

MTRO. DAVID SÁNCHEZ ISIDORO
PRESIDENTE MUNICIPAL

MTRO. UBALDO LASTRA RAMIREZ
TESORERO MUNICIPAL

C. SERGIO JONATHAN SÁNCHEZ SALDAÑA
CONTRALOR INTERNO

C.P.C. JOSE DE LA CRUZ JARDON

C. JOSE ANTONIO MELGAREJO BACA

INFORMACION FINANCIERA Y PRESUPUESTAL EXAMINADA



MUNICIPIO DE COACALCO DE BERRIOZABAL

RFC: TMC-850101-HV1

ANEXO I. B. Estado de Situación Financiera Comparativo al 31 de Diciembre de 2022

Cuenta	Nombre de la Cuenta	Año 2022	Referencia d Notas	AÑO 2021	Variación
1000	ACTIVO	1,666,225,025.80		490,036,792.70	
1100	Activo Circulante	255,695,219.92		153,481,750.49	102,213,469.43
1110	Efectivo y Equivalentes	23,207,516.33		27,120,831.52	- 3,913,315.19
1111	Efectivo	85,413.94		85,441.02	- 27.08
1112	Bancos/Tesorería	23,122,102.39	NOTA 1	27,035,390.50	- 3,913,288.11
1113	Bancos Dependencias y Otros	-		-	-
1114	Inversiones Temporales (Hasta 3 meses)	-		-	-
1115	Fondos con Afectación Específica	-		-	-
1116	Depósitos de Fondos de Terceros en Garantía y/o Administración	-		-	-
1119	Otros Efectivos y Equivalentes	-		-	-
1120	Derechos a Recibir Efectivo o Equivalentes	173,994,515.55		123,488,978.64	50,505,536.91
1121	Inversiones Financieras de Corto Plazo	-		-	-
1122	Cuentas por Cobrar a Corto Plazo	170,929,580.90	NOTA 2	121,788,624.76	49,140,956.14
1123	Deudores Diversos por Cobrar a Corto Plazo	3,064,934.65	NOTA 3	1,700,353.88	1,364,580.77
1124	Ingresos por Recuperar a Corto Plazo	-		-	-
1125	Deudores por Anticipos de la Tesorería a Corto Plazo	-		-	-
1126	Prestamos Otorgados a Corto Plazo	-		-	-
1129	Otros Derechos a Recibir Efectivo o Equivalentes a Corto Plazo	-		-	-
1130	Derechos a Recibir Bienes o Servicios	58,493,188.04		2,871,940.33	55,621,247.71
1131	Anticipo a Proveedores por Adquisición de Bienes y Prestación de Servicios a Corto Plazo	2,687,940.23	NOTA 4	2,687,940.23	-
1132	Anticipo a Proveedores por Adquisición de Bienes Inmuebles y Muebles a Corto Plazo	-		-	-
1133	Anticipo a Proveedores por Adquisición de Bienes Intangibles a Corto Plazo	184,000.00	NOTA 5	184,000.00	-
1134	Anticipo a Contratistas por Obras Públicas a Corto Plazo	55,621,247.81		0.10	55,621,247.71
1139	Otros Derechos a Recibir Bienes o Servicios a Corto Plazo	-		-	-
1140	Inventarios	-		-	-
1141	Inventario de Mercancías para Venta	-		-	-
1142	Inventario de Mercancías Terminadas	-		-	-
1143	Inventario de Mercancías en Proceso de Elaboración	-		-	-
1144	Inventario de Materias Primas, Materiales y Suministros para Producción	-		-	-
1145	Bienes en Tránsito	-		-	-
1150	Almacenes	-		-	-
1151	Almacén de Materiales y Suministros de Consumo	-		-	-

1160	Estimación por Pérdida o Deterioro de Activos Circulantes	-	-	-
1161	Estimaciones para Cuentas Incobrables por Derechos a Recibir Efectivo o Equivalentes	-	-	-
1162	Estimación por Deterioro de Inventarios	-	-	-
1190	Otros Activos Circulantes	-	-	-
1191	Valores en Garantía	-	-	-
1192	Bienes en Garantía (excluye depósitos de fondos)	-	-	-
1193	Bienes Derivados de Embargos, Decomisos, Aseguramientos y Dación en Pago	-	-	-
Total Activo Circulante		255,695,219.92	153,481,750.49	102,213,469.43
1200	Activo no Circulante	1,410,529,805.88	336,555,042.21	1,073,974,763.67
1210	Inversiones Financieras a Largo Plazo	-	-	-
1211	Inversiones a Largo Plazo	-	-	-
1212	Títulos y Valores a Largo Plazo	-	-	-
1213	Fideicomisos, Mandatos y Contratos Análogos	-	-	-
1214	Participaciones y Aportaciones de Capital	-	-	-
1220	Derechos a Recibir Efectivo o Equivalentes a Largo Plazo	-	-	-
1221	Documentos por Cobrar a Largo Plazo	-	-	-
1222	Deudores Diversos a Largo Plazo	-	-	-
1223	Ingresos por Recuperar a Largo Plazo	-	-	-
1224	Préstamos Otorgados a Largo Plazo	-	-	-
1229	Otros Derechos a Recibir Efectivo o Equivalentes a Largo Plazo	-	-	-
1230	Bienes Inmuebles, Infraestructura y Construcciones en Proceso	1,358,631,530.42	284,926,966.03	1,073,704,564.39
1231	Terrenos	557,075,508.80	163,601,701.48	393,473,807.32
1232	Viviendas	-	-	-
1233	Edificios no Habitacionales	691,029,045.61	10,798,288.54	680,230,757.07
1234	Infraestructura	-	-	-
1235	Construcciones en Proceso en Bienes del Dominio Público	65,883,885.41	65,883,885.41	-
1236	Construcciones en Proceso en Bienes Propios	-	-	-
1239	Otros Bienes Inmuebles	44,643,090.60	44,643,090.60	-
1240	Bienes Muebles	95,619,610.24	84,979,808.69	10,639,801.55
1241	Mobiliario y Equipo de Administración	22,904,231.90	21,009,397.14	1,894,834.76
1242	Mobiliario y Equipo Educativo y Recreativo	120,128.17	10,889.00	109,239.17
1243	Equipo e Instrumental Médico y de Laboratorio	849,314.23	849,314.23	-
1244	Vehículos y Equipo de Transporte	39,080,820.55	34,084,760.91	4,996,059.64
1245	Equipo de Defensa y Seguridad	12,141,719.08	12,141,719.08	-
1246	Maquinaria, Otros Equipos y Herramientas	16,880,055.95	13,240,387.97	3,639,667.98
1247	Colecciones, Obras de Arte y Objetos Valiosos	3,643,340.36	3,643,340.36	-
1248	Activos Biológicos	-	-	-
1249	Otros Bienes Muebles	-	-	-
1250	Activos Intangibles	-	-	-
1251	Software	-	-	-
1252	Patentes, Marcas y Derechos	-	-	-
1253	Concesiones y Franquicias	-	-	-
1254	Licencias	-	-	-
1259	Otros Activos Intangibles	-	-	-

1260	Depreciación, Deterioro y Amortización Acumulada de Bienes	-	48,117,901.87	-	37,748,299.60	-	10,369,602.27
1261	Depreciación Acumulada de Bienes Inmuebles	-	3,956,770.33	NOTA 7	1,061,831.81	-	2,894,938.52
1262	Depreciación Acumulada de Infraestructura	-	-	-	-	-	-
1263	Depreciación Acumulada de Bienes Muebles	-	44,161,131.54	-	36,686,467.79	-	7,474,663.75
1264	Deterioro Acumulado de Activos Biológicos	-	-	-	-	-	-
1265	Amortización Acumulada de Activos Intangibles	-	-	-	-	-	-
1270	Activos Diferidos	-	4,396,567.09	-	4,396,567.09	-	-
1271	Estudios, Formulación y Evaluación de Proyectos	-	-	-	-	-	-
1272	Derechos sobre Bienes en Régimen de Arrendamiento Financiero	-	-	-	-	-	-
1273	Gastos Pagados por Adelantado a Largo Plazo	-	-	-	-	-	-
1274	Anticipos a Largo Plazo	-	-	-	-	-	-
1275	Beneficios al Retiro de Empleados Pagados por Adelantado	-	-	-	-	-	-
1279	Otros Activos Diferidos	-	4,396,567.09	-	4,396,567.09	-	-
1280	Estimación por Pérdida o Deterioro de Activos no Circulantes	-	-	-	-	-	-
1281	Estimaciones por Pérdida de Cuentas Incobrables de Documentos por Cobrar a Largo Plazo	-	-	-	-	-	-
1282	Estimaciones por Pérdida de Cuentas Incobrables de Deudores Diversos por Cobrar a Largo Plazo	-	-	-	-	-	-
1283	Estimaciones por Pérdida de Cuentas Incobrables de Ingresos por Cobrar a Largo Plazo	-	-	-	-	-	-
1284	Estimaciones por Pérdida de Cuentas Incobrables de Préstamos Otorgados a Largo Plazo	-	-	-	-	-	-
1289	Estimaciones por Pérdida de Otras Cuentas Incobrables a Largo Plazo	-	-	-	-	-	-
1290	Otros Activos no Circulantes	-	-	-	-	-	-
1291	Bienes en Concesión	-	-	-	-	-	-
1292	Bienes en Arrendamiento Financiero	-	-	-	-	-	-
1293	Bienes en Comodato	-	-	-	-	-	-
Total Activo No Circulante		-	1,410,529,805.88	-	336,555,042.21	-	1,073,974,763.67
Total Activo		-	1,666,225,025.80	-	490,036,792.70	-	1,176,188,233.10

2000	PASIVO	861,280,130.99			
2100	Pasivo Circulante	505,841,977.11		457,208,706.93	48,633,270.18
2110	Cuentas por Pagar a Corto Plazo	505,841,977.11		457,208,706.93	48,633,270.18
2111	Servicios Personales por Pagar a Corto Plazo	20,694,963.55	NOTA 8	20,191,569.80	503,393.75
2112	Proveedores por Pagar a Corto Plazo	287,318,023.19	NOTA 9	242,165,701.33	45,152,321.86
2113	Contratistas por Obras Públicas por Pagar a Corto Plazo	57,976,476.99	NOTA 10	55,534,546.73	2,441,930.26
2114	Participaciones y Aportaciones por Pagar a Corto Plazo	-		-	-
2115	Transferencias Otorgadas por Pagar a Corto Plazo	-		-	-
2116	Intereses, Comisiones y Otros Gastos de la Deuda Pública por Pagar a Corto Plazo	-		-	-
2117	Retenciones y Contribuciones por Pagar a Corto Plazo	103,593,915.94	NOTA 11	97,209,265.70	6,384,650.24
2118	Devoluciones de la Ley de Ingresos por Pagar a Corto Plazo	-		-	-
2119	Otras Cuentas por Pagar a Corto Plazo	36,258,597.44		42,107,623.37	5,849,025.93
2120	Documentos por Pagar a Corto Plazo	-		-	-
2121	Documentos Comerciales por Pagar a Corto Plazo	-		-	-
2122	Documentos con Contratistas por Obras Públicas por Pagar a Corto Plazo	-		-	-
2129	Otros Documentos Comerciales por Pagar a Corto Plazo	-		-	-
2130	Porción a Corto Plazo de la Deuda Pública a Largo Plazo	-		-	-
2131	Porción a Corto Plazo de la Deuda Pública Interna	-		-	-
2132	Porción a Corto Plazo de la Deuda Pública Externa	-		-	-
2133	Porción a Corto Plazo de Arrendamiento Financiero	-		-	-
2140	Títulos y Valores a Corto Plazo	-		-	-
2141	Títulos y Valores de la Deuda Pública Interna a Corto Plazo	-		-	-
2142	Títulos y Valores de la Deuda Pública Externa a Corto Plazo	-		-	-
2150	Pasivos Diferidos a Corto Plazo	-		-	-
2151	Ingresos Cobrados por Adelantado a Corto Plazo	-		-	-
2152	Intereses Cobrados por Adelantado a Corto Plazo	-		-	-
2159	Otros Pasivos Diferidos a Corto Plazo	-		-	-
2160	Fondos y Bienes de Terceros en Administración y/o Garantía a Corto Plazo	-		-	-
2161	Fondos en Garantía a Corto Plazo	-		-	-
2162	Fondos en Administración a Corto Plazo	-		-	-
2163	Fondos Contingentes a Corto Plazo	-		-	-
2164	Fondos de Fideicomisos, Mandatos y Contratos Análogos a Corto Plazo	-		-	-
2165	Otros Fondos de Terceros en Garantía y/o Administración a Corto Plazo	-		-	-
2166	Valores y Bienes en Garantía a Corto Plazo	-		-	-

2170	Provisiones a Corto Plazo	-	-	-
2171	Provisión para Demandas y Juicios a Corto Plazo	-	-	-
2172	Provisión para Contingencias a Corto Plazo	-	-	-
2179	Otras Provisiones a Corto Plazo	-	-	-
2190	Otros Pasivos a Corto Plazo	-	-	-
2191	Ingresos por Clasificar	-	-	-
2192	Recaudación por Participar	-	-	-
2199	Otros Pasivos Circulantes	-	-	-
Total Pasivo Circulante		505,841,977.11	457,208,706.93	48,633,270.18
2200	Pasivo no Circulante	355,438,153.88	325,799,044.87	29,639,109.01
2210	Cuentas por Pagar a Largo Plazo	-	-	-
2211	Proveedores por Pagar a Largo Plazo	-	-	-
2212	Contratistas por Obras Públicas por Pagar a	-	-	-
2220	Documentos por Pagar a Largo Plazo	-	-	-
2221	Documentos Comerciales por Pagar a Largo	-	-	-
2222	Documentos con Contratistas por Obras Públicas por Pagar a Largo Plazo	-	-	-
2229	Otros Documentos por Pagar a Largo Plazo	-	-	-
2230	Deuda Pública a Largo Plazo	355,438,153.88	-	325,799,044.87
2231	Títulos y Valores de la Deuda Pública Interna a Largo Plazo	34,500,000.00	NOTA 12	34,500,000.00
2232	Títulos y Valores de la Deuda Pública Externa a Largo Plazo	-	-	-
2233	Préstamos de la Deuda Pública Interna por Pagar a Largo Plazo	320,938,153.88	325,799,044.87	4,860,890.99
2234	Préstamos de la Deuda Pública Externa por Pagar a Largo Plazo	-	-	-
2235	Arrendamiento Financiero por Pagar a Largo Plazo	-	-	-
2240	Pasivos Diferidos a Largo Plazo	-	-	-
2241	Créditos Diferidos a Largo Plazo	-	-	-
2242	Intereses Cobrados por Adelantado a Largo Plazo	-	-	-
2249	Otros Pasivos Diferidos a Largo Plazo	-	-	-
2250	Fondos y Bienes de Terceros en Garantía y/o Administración a Largo Plazo	-	-	-
2251	Fondos en Garantía a Largo Plazo	-	-	-
2252	Fondos en Administración a Largo Plazo	-	-	-
2253	Fondos Contingentes a Largo Plazo	-	-	-
2254	Fondos de Fideicomisos, Mandatos y Contratos Análogos a Largo Plazo	-	-	-
2255	Otros Fondos de Terceros en Garantía y/o Administración a Largo Plazo	-	-	-
2256	Valores y Bienes en Garantía a Largo Plazo	-	-	-
2260	Provisiones a Largo Plazo	-	-	-
2261	Provisión para Demandas y Juicios a Largo Plazo	-	-	-
2262	Provisión para Pensiones a Largo Plazo	-	-	-
2263	Provisión para Contingencias a Largo Plazo	-	-	-
2296	Otras Provisiones a Largo Plazo	-	-	-
Total Pasivo no Circulante		355,438,153.88	325,799,044.87	29,639,109.01
Total Pasivo		861,280,130.99	783,007,751.80	78,272,379.19

3000	Hacienda Pública/Patrimonio				
3100	Hacienda Pública/Patrimonio Contribuido	22,457,274.89		22,457,274.89	-
3110	Aportaciones	22,457,274.89		22,457,274.89	-
3111	Aportaciones	22,457,274.89		22,457,274.89	-
3120	Donaciones de Capital	-		-	-
3121	Donaciones de Capital	-		-	-
3130	Actualización de la Hacienda Pública/Patrimonio	-		-	-
3131	Actualización de la Hacienda Pública/Patrimonio	-		-	-
3200	Hacienda Pública/Patrimonio Generado	782,487,619.92		315,428,233.99	1,097,915,853.91
3210	Resultados del Ejercicio: (Ahorro/Desahorro)	- 24,440,759.53		- 68,157,825.45	2,240.83
3211	Resultados del Ejercicio: (Ahorro/Desahorro)	- 24,440,759.53		- 68,157,825.45	43,717,065.92
3220	Resultados de Ejercicios Anteriores	806,928,379.45		- 247,270,408.54	1,054,198,787.99
3221	Resultados de Ejercicios Anteriores	806,928,379.45		- 247,270,408.54	1,054,198,787.99
3300	Exceso o Insuficiencia en la Actualización de la Hacienda Pública/Patrimonio	-		-	-
3310	Resultado por Posición Monetaria	-		-	-
3311	Resultado por Posición Monetaria	-		-	-
3320	Resultado por Tenencia de Activos no	-		-	-
3321	Resultado por Tenencia de Activos no	-		-	-
	Total Hacienda Pública, Patrimonio	804,944,894.81		292,970,959.10	1,097,915,853.91
	Total Pasivo y Hacienda Pública, Patrimonio	1,666,225,025.80		490,036,792.70	1,176,188,233.10
8000	Cuentas de Orden				
8100	Ley de Ingresos	-		-	-
8110	Ley de Ingresos Estimada	-		-	-
8120	Ley de Ingresos por Ejecutar	-		-	-
8140	Ley de Ingresos Devengada	-		-	-
8150	Ley de Ingresos Recaudada	-		-	-
8200	Presupuesto de Egresos	-		-	-
8210	Presupuesto de Egresos Aprobado	-		-	-
8220	Presupuesto de Egresos Por Ejercer	-		-	-
8240	Presupuesto de Egresos Comprometido	-		-	-
8250	Presupuesto de Egresos Devengado	-		-	-
8270	Presupuesto de Egresos Pagado	-		-	-

MTRO. DAVID SÁNCHEZ ISIDORO
PRESIDENTE MUNICIPAL

MTRO. UBALDO LASTRA RAMIREZ
TESORERO MUNICIPAL

**ANEXO I.A. Estado de Actividades Comparativo
al 31 de diciembre de 2022.**

Cuenta	Concepto	2022	2021	Variación	
		Importe	Importe	Importe	%
4000	Ingresos y Otros Beneficios	1,150,431,199.39	1,018,563,304.99	131,867,894.40	11.46
4100	Ingresos de la Gestión	321,186,641.11	330,450,994.43	9,264,353.32	-2.80
	Impuestos	258,116,758.85	287,583,706.14	29,466,947.29	0.00
	Cuotas y Aportaciones de Seguridad Social	-	-	-	0.00
	Contribuciones de Mejoras	2,523,516.54	2,403,379.00	120,137.54	0.00
	Derechos	38,493,805.33	23,670,985.08	14,822,820.25	62.62
	Productos de Tipo Corriente ¹	15,631,012.46	13,998,135.37	1,632,877.09	11.66
	Aprovechamientos de Tipo Corriente	6,421,547.93	2,794,788.84	3,626,759.09	129.77
	Ingresos por Venta de Bienes y Servicios	-	-	-	-
	Ingresos no Comprendidos en las Fracciones de la Ley de Ingresos Causados en Ejercicios Fiscales Anteriores	-	-	-	-
	Rendientes de Liquidación o Pago	-	-	-	-
4200	Participaciones, Aportaciones, Transferencias, Asignaciones, Subsidios y Otras Ayudas.	828,433,152.17	678,905,729.95	149,527,422.22	22.02
	Participaciones y Aportaciones	828,433,152.17	678,905,729.95	149,527,422.22	22.02
	Transferencias, Asignaciones, Subsidios y Otras Ayudas	-	-	-	0.00
4300	Otros Ingresos y Beneficios	811,406.11	9,206,580.61	8,395,174.50	-91.19
	Ingresos Financieros	-	184,212.99	184,212.99	-1.00
	Incremento por Variación de Inventarios	-	-	-	0.00
	Disminución del Exceso de Estimaciones por Pérdida o Deterioro u Obsolescencia	-	-	-	0.00
	Disminución del Exceso de Provisiones	-	-	-	0.00
	Otros Ingresos y Beneficios Varios	811,406.11	9,022,367.62	8,210,961.51	-0.91
	Total de Ingresos y Otros Beneficios (7)	1,150,431,199.39	1,018,563,304.99	131,867,894.40	12.95
5000	Gastos y Otras Pérdidas	1,174,871,958.92	1,086,721,130.44	88,150,828.48	8.11
5100	Gastos de Funcionamiento	877,021,595.72	778,540,777.81	98,480,817.91	12.65
	Servicios Personales	430,040,151.28	433,432,260.68	3,392,109.40	-0.78
	Materiales y Suministros	80,720,451.44	62,499,767.01	18,220,684.43	29.15
	Servicios Generales	366,260,993.00	282,608,750.12	83,652,242.88	29.60
5200	Transferencias, Asignaciones, Subsidios y Otras	171,001,962.90	163,440,320.61	7,561,642.29	4.63
	Transferencias Internas y Asignaciones al Sector Público	-	-	-	0.00
	Transferencias al Resto del Sector Público	-	-	-	0.00
	Subsidios y Subvenciones	165,744,188.04	162,899,473.81	2,844,714.23	1.75
	Ayudas Sociales	4,835,944.86	58,846.80	4,777,098.06	8,117.86
	Pensiones y Jubilaciones	-	-	-	0.00
	Transferencias a Fideicomisos, Mandatos y Contratos Análogos	421,830.00	-	421,830.00	0.00
	Transferencias a la Seguridad Social	-	-	-	0.00
	Donativos	-	482,000.00	482,000.00	-100.00
	Transferencias al Exterior	-	-	-	0.00

5300	Participaciones y Aportaciones	-	-	-	0.00
	Participaciones	-	-	-	0.00
	Aportaciones	-	-	-	0.00
	Convenios	-	-	-	0.00
5400	Intereses, Comisiones y Otros Gastos de la	29,167,362.27	21,129,318.30	8,038,043.97	0.38
	Intereses de la Deuda Pública	29,167,362.27	21,129,318.30	8,038,043.97	0.38
	Comisiones de la Deuda Pública	-	-	-	0.00
	Gastos de la Deuda Pública	-	-	-	0.00
	Costo por Coberturas	-	-	-	0.00
	Apoyos Financieros	-	-	-	0.00
	ADEFAS	-	-	-	0.00
	Intereses de la Deuda Pública	-	-	-	0.00
5500	Otros Gastos y Perdidas Extraordinarias	12,378,879.83	10,705,254.92	1,673,624.91	15.63
	Estimaciones, Depreciaciones, Deterioros, Provisiones	12,378,879.83	10,705,254.92	1,673,624.91	15.63
	Disminución de Inventarios	-	-	-	0.00
	Aumento por Insuficiencia de Estimaciones por Pérdida o Deterioro y Obsolescencia	-	-	-	0.00
	Aumento por Insuficiencia de Provisiones	-	-	-	0.00
	Otros Gastos	-	-	-	0.00
	Edificios No Habitacionales	-	-	-	0.00
	Equipo de Cómputo y Accesorios	-	-	-	0.00
	Mobiliario y Equipo de Oficina	-	-	-	0.00
	Mobiliario y Equipo Educativo y Recreativo	-	-	-	0.00
	Equipo e Instrumental Médico y de Laboratorio	-	-	-	0.00
	Maquinaria y equipo diverso	-	-	-	0.00
	Equipo de radio y comunicación	-	-	-	0.00
	Licencias	-	-	-	0.00
	Maquinaria y accesorios	-	-	-	0.00
	Equipo de transporte	-	-	-	0.00
	Equipo de defensa y seguridad	-	-	-	0.00
	Otros equipos y herramientas	-	-	-	0.00
	Motocicletas	-	-	-	0.00
	Maquinaria, Otros Equipos y Herramientas	-	-	-	0.00
	Depreciación Acumulada de Bienes Muebles	-	-	-	0.00
5600	Inversión Pública	84,597,593.60	112,873,558.80	28,275,965.20	-25.05
	Inversión Pública no Capitalizable	79,312,945.23	112,873,558.80	33,560,613.57	-29.73
	Inversión Pública Capitalizable	5,284,648.37	-	5,284,648.37	-
	Obras Públicas en bienes de Dominio Público	-	-	-	0.00
	Obras Públicas en Bienes de Dominio Propio	-	-	-	0.00
	Bienes Muebles e Intangibles	-	-	-	0.00
5700	Bienes Muebles e Intangibles	704,564.60	31,900.00	672,664.60	21.09
	Bienes Muebles e Intangibles	-	31,900.00	31,900.00	-1.00
	Mobiliario y Equipo de Administración	323,443.04	-	323,443.04	-
	Mobiliario y Equipo Educativo y Recreativo	12,806.40	-	12,806.40	-
	Equipo de defensa y seguridad	368,315.16	-	368,315.16	0.00
	Máquina, Otros Equipos y Herramienta	-	-	-	0.00
	Activos Intangibles	-	-	-	0.00
	Bienes Muebles Intangibles	-	-	-	0.00
	Total de Gastos y Otras Perdidas	1,174,871,958.92	1,086,721,130.44	88,150,828.48	8.11
	Resultado del Ejercicio (Ahorro/Desahorro)	24,440,759.53	68,157,825.45	43,717,065.92	-64.14

MTRO. DAVID SÁNCHEZ ISIDORO
 PRESIDENTE MUNICIPAL

MTRO. UBALDO LASTRA RAMIREZ
 TESORERO MUNICIPAL

I. A - 1. Resumen de Estado de Actividades Comparativo
Años 2021 y 2022

Indice	Concepto			
Cuenta	Estado de Ingresos y Egresos	Año 2022	Año 2021	Variación en %
4000	Ingresos Municipales	1,150,431,199.39	1,018,563,304.99	12.95%
4100	Ingresos de la Gestión	321,186,641.11	330,450,994.43	-2.80%
4200	Participaciones, Aportaciones, Transferencias, Asignaciones, Subsidios y Otras Ayudas.	828,433,152.17	678,905,729.95	22.02%
4300	Otros Ingresos y Beneficios	811,406.11	9,206,580.61	0.00%
5000	Egresos Municipales	1,174,871,958.92	1,086,721,130.44	8.11%
5100	Gastos de Funcionamiento	877,021,595.72	778,540,777.81	12.65%
5200	Transferencias, Asignaciones, Subsidios y Otras Ayudas	171,001,962.90	163,440,320.61	0.00%
5300	PARTICIPACIONES Y APORTACIONES	0.00	0.00	0.00%
5400	INTERESES, COMISIONES Y OTROS GASTOS DE DEUDA PÚBLICA.	29,167,362.27	21,129,318.30	0.00%
5500	Otros Gastos y Pérdidas Extraordinarias	12,378,879.83	10,705,254.92	15.63%
5600	Inversión Pública	84,597,593.60	112,873,558.80	0.00%
5700	Bienes Muebles e Intangibles	704,564.60	31,900.00	0%
5800	DEUDA PUBLICA	0.00	0.00	0.00%
5900	GASTOS D.I.F	0.00	0.00	0.00%
	Incremento (Decremento) Hacienda Municipal	-24,440,759.53	-68,157,825.45	-64.14%

MTRO. DAVID SÁNCHEZ ISIDORO
PRESIDENTE MUNICIPAL

MTRO. UBALDO LASTRA RAMIREZ
TESORERO MUNICIPAL

I. A - 2. Resumen de Estado de Actividades Acumulado (pesos)

Cuentas	Acumulado 2021	Acumulado 2022
Ingresos y Otros Beneficios	1,018,563,304.99	1,150,431,199.39
Ingresos de Gestión	330,450,994.43	321,186,641.11
Impuestos	287,583,706.14	258,116,758.85
CUOTAS Y APORTACIONES DE SEGURIDAD SOCIAL	-	-
Contribuciones de Mejoras	2,403,379.00	2,523,516.54
Derechos	23,670,985.08	38,493,805.33
Productos de Tipo Corriente	13,998,135.37	15,631,012.46
Aprovechamientos de Tipo Corriente	2,794,788.84	6,421,547.93
INGRESOS POR VENTAS DE BIENES Y SERVICIOS	-	-
CONTRIBUCIONES NO COMPRENDIDAS EN LAS	-	-
Participaciones, Aportaciones, Transferencias, Asignaciones, Subsidios Y Otras Ayudas	678,905,729.95	828,433,152.17
Participaciones y Aportaciones	678,905,729.95	828,433,152.17
TRANSFERENCIAS, ASIGNACIONES, SUBSIDIOS Y	-	-
Otros Ingresos y Beneficios	9,206,580.61	811,406.11
Ingresos Financieros	184,212.99	-
INCREMENTO POR VARIACION DE INVENTARIO	-	-
DISMINUCION DEL EXCESO DE ESTIMACIONES POR	-	-
DISMINUCION DEL EXCESO DE PROVISIONES	-	-
Otros Ingresos y Beneficios Varios	9,022,367.62	811,406.11
Total de Ingresos y Otros Beneficios	1,018,563,304.99	1,150,431,199.39
Gastos y Otras Perdidas	1,086,721,130.44	1,174,871,958.92
Gastos de Funcionamiento	778,540,777.81	877,021,595.72
Servicios Personales	433,432,260.68	430,040,151.28
Materiales y Suministros	62,499,767.01	80,720,451.44
Servicios Generales	282,608,750.12	366,260,993.00
Transferencias, Asignaciones, Subsidios y Otras Ayudas	163,440,320.61	171,001,962.90
TRANSFERENCIAS INTERNAS Y ASIGNACIONES AL	-	-
TRANSFERENCIA AL RESTO DEL SECTOR PUBLICO	-	-
Subsidios y Subvenciones	162,899,473.81	165,744,188.04
Ayudas Sociales	58,846.80	4,835,944.86
PENSIONES Y JUBILACIONES	-	-
TRANSFERENCIAS A FIDEICOMISOS, MANDATOS Y	-	421,830.00
TRANSFERENCIAS A LA SEGURIDAD SOCIAL	-	-
DONATIVOS	482,000.00	-
TRANSFERENCIAS AL EXTERIOR	-	-

PARTICIPACIONES Y APORTACIONES	-	-
PARTICIPACIONES	-	-
APORTACIONES	-	-
CONVENIOS	-	-
Intereses, Comisiones Y Otros Gastos de la Deuda	21,129,318.30	29,167,362.27
INTERESES DE LA DEUDA PÚBLICA	21,129,318.30	29,167,362.27
COMISIONES DE LA DEUDA PÚBLICA	-	-
GASTOS DE LA DEUDA PÚBLICA	-	-
COSTO POR COBERTURA	-	-
Apoyos Financieros	-	-
Intereses de la Deuda Pública	-	-
Otros Gastos y Perdidas Extraordinarias	10,705,254.92	12,378,879.83
Estimaciones, Depreciaciones, Deterioros, Provisiones	10,705,254.92	12,378,879.83
Edificios No Habitacionales	-	-
Equipo de Cómputo y Accesorios	-	-
Mobiliario y Equipo de Oficina	-	-
Mobiliario y Equipo de Clínicas y Hospitales	-	-
Equipo de Seguridad Pública y Armas	-	-
Maquinaria y Equipo Diverso	-	-
Equipo de Radio y Comunicación	-	-
Licencias	-	-
Maquinaria y Accesorios	-	-
Equipo de Transporte	-	-
Equipo de Defensa y Seguridad	-	-
Otros Equipos y Herramientas	-	-
Motocicletas	-	-
Maquinaria y Equipo de Construcción	-	-
Otros Gastos	-	-
Inversión Pública	112,873,558.80	84,597,593.60
Inversión Pública No Capitalizable	112,873,558.80	79,312,945.23
OBRAS PÚBLICAS EN BIENES DE DOMINIO PUBLICO	-	-
OBRA PÚBLICA EN BIENES DE DOMINIO PROPIO	-	5,284,648.37
Bienes Muebles e Intangibles	-	-
Bienes Muebles, Inmuebles e Intangibles	31,900.00	704,564.60
Mobiliario y Equipo de Administración	31,900.00	323,443.04
Equipo de Defensa y Seguridad	-	368,315.16
Maquinaria, Otros Equipos y Herramientas	-	12,806.40
Activos Intangibles	-	-
Total de Gastos y Otras Pérdidas	1,086,721,130.44	1,174,871,958.92
Resultado del Ejercicio (Ahorro/Desahorro)	- 68,157,825.45 -	24,440,759.53


 MTRO. DAVID SÁNCHEZ ISIDORO
 PRESIDENTE MUNICIPAL


 MTRO. UBALDO LASTRA RAMIREZ
 TESORERO MUNICIPAL

**ANEXO L.C. Estado de Variación en la Hacienda Pública
 del 01 al 31 de diciembre de 2022**

Concepto	Hacienda Pública / Patrimonio Contribuido	Hacienda Pública / Patrimonio Generado de Ejercicios Anteriores	Hacienda Pública / Patrimonio Generado del Ejercicio	Ajustes por Cambios de Valor	Total
Rectificaciones de Resultados de Ejercicios Anteriores					
Patrimonio Neto Inicial Ajustado del Ejercicio	22,457,274.89	-	-	-	22,457,274.89
Aportaciones	22,457,274.89	-	-	-	22,457,274.89
Donaciones de Capital	-	-	-	-	-
Actualización de la Hacienda Pública / Patrimonio	-	-	-	-	-
Variaciones de la Hacienda Pública / Patrimonio Neto del Ejercicio	-	247,270,408.54	806,928,379.45	-	1,054,198,787.99
Resultado de Ejercicio (Ahoño / Desahono)	-	-	806,928,379.45	-	806,928,379.45
Resultados de Ejercicios Anteriores	-	247,270,408.54	-	-	247,270,408.54
Revalúos	-	-	-	-	-
Reservas	-	-	-	-	-
Hacienda Pública / Patrimonio Neto Final del Ejercicio 2021	22,457,274.89	247,270,408.54	806,928,379.45	-	1,031,741,513.10
Cambios en la Hacienda Pública / Patrimonio Neto del Ejercicio					
Aportaciones	-	-	-	-	-
Donaciones de Capital	-	-	-	-	-
Actualización de la Hacienda Pública / Patrimonio	-	-	-	-	-
Variaciones de la Hacienda Pública / Patrimonio Generado Neto del Ejercicio 2022	-	1,054,198,787.99	782,487,619.92	-	1,836,686,407.91
Resultado de Ejercicio (Ahoño / Desahono)	-	-	24,440,759.53	-	24,440,759.53
Resultados de Ejercicios Anteriores	-	1,054,198,787.99	806,928,379.45	-	1,861,127,167.44
Revalúos	-	-	-	-	-
Reservas	-	-	-	-	-
Saldo Neto en la Hacienda Pública / Patrimonio 2022	22,457,274.89	806,928,379.45	24,440,759.53	-	804,944,894.81

MTRO. DAVID SÁNCHEZ ISIDORO
 PRESIDENTE MUNICIPAL

MTRO. UBALDO LASTRA RAMIREZ
 TESORERO MUNICIPAL

L.C - 1. Estado de Origen y Aplicación de Recursos

Cuenta	Concepto	Saldos al 31-dic-2021	Saldos al 31-dic-2022	Aumento	Disminución	Origen / Aplicación
1000	ACTIVO					
1100	Activo Circulante	153,481,750.49	255,695,219.92	100,848,888.66	1,364,580.77	A
1110	Efectivo y Equivalentes	27,120,831.52	23,207,516.33	3,913,315.19	-	A
1111	Efectivo	85,441.02	85,413.94	27.08	-	A
1112	Bancos/Tesorería	27,035,390.50	23,122,102.39	3,913,288.11	-	A
1113	Bancos Dependencias y Otros	-	-	-	-	-
1114	Inversiones Temporales (Hasta 3 meses)	-	-	-	-	-
1115	Fondos con Afectación Específica	-	-	-	-	-
1116	Depósitos de Fondos de Terceros en Garantía y/o Administración	-	-	-	-	-
1119	Otros Efectivos y Equivalentes	-	-	-	-	-
1120	Derechos a Recibir Efectivo o Equivalentes	123,488,978.64	173,994,515.55	49,140,956.14	1,364,580.77	A
1121	Inversiones Financieras de Corto Plazo	-	-	-	-	-
1122	Cuentas por Cobrar a Corto Plazo	121,788,624.76	170,929,580.90	49,140,956.14	-	A
1123	Deudores Diversos por Cobrar a Corto Plazo	1,700,353.88	3,064,934.65	-	1,364,580.77	O
1124	Ingresos por Recuperar a Corto Plazo	-	-	-	-	-
1125	Deudores por Anticipos de la Tesorería a Corto Plazo	-	-	-	-	-
1126	Prestamos Otorgados a Corto Plazo	-	-	-	-	-
1129	Otros Derechos a Recibir Efectivo o Equivalentes a Corto Plazo	-	-	-	-	-
1130	Derechos a Recibir Bienes o Servicios	2,871,940.33	58,493,188.04	55,621,247.71	-	A
1131	Anticipo a Proveedores por Adquisición de Bienes y Prestación de Servicios a Corto Plazo	2,687,940.23	2,687,940.23	-	-	A
1132	Anticipo a Proveedores por Adquisición de Bienes Inmuebles y Muebles a Corto Plazo	-	-	-	-	-
1133	Anticipo a Proveedores por Adquisición de Bienes Intangibles a Corto Plazo	184,000.00	184,000.00	-	-	-
1134	Anticipo a Contratistas por Obras Públicas a Corto Plazo	0.10	55,621,247.81	55,621,247.71	-	A
1139	Otros Derechos a Recibir Bienes o Servicios a Corto Plazo	-	-	-	-	-
1140	Inventarios	-	-	-	-	-
1141	Inventario de Mercancías para Venta	-	-	-	-	-
1142	Inventario de Mercancías Terminadas	-	-	-	-	-
1143	Inventario de Mercancías en Proceso de Elaboración	-	-	-	-	-
1144	Inventario de Materias Primas, Materiales y Suministros para Producción	-	-	-	-	-
1145	Bienes en Tránsito	-	-	-	-	-
1150	Almacenes	-	-	-	-	-
1151	Almacén de Materiales y Suministros de Consumo	-	-	-	-	-
1160	Estimación por Pérdida o Deterioro de Activos Circulantes	-	-	-	-	-
1161	Estimaciones para Cuentas Incobrables por Derechos a Recibir Efectivo o Equivalentes	-	-	-	-	-
1162	Estimación por Deterioro de Inventarios	-	-	-	-	-
1190	Otros Activos Circulantes	-	-	-	-	-
1191	Valores en Garantía	-	-	-	-	-
1192	Bienes en Garantía (excluye depósitos de fondos)	-	-	-	-	-
1193	Bienes Derivados de Embargos, Decomisos, Aseguramientos y Dación en Pago	-	-	-	-	-
	Total Activo Circulante	153,481,750.49	255,695,219.92	100,848,888.66	1,364,580.77	

1200	Activo no Circulante	336,555,042.21	1,410,529,805.88	1,076,869,702.19	-	-
1210	Inversiones Financieras a Largo Plazo	-	-	-	-	-
1211	Inversiones a Largo Plazo	-	-	-	-	-
1212	Títulos y Valores a Largo Plazo	-	-	-	-	-
1213	Fideicomisos, Mandatos y Contratos Análogos	-	-	-	-	-
1214	Participaciones y Aportaciones de Capital	-	-	-	-	-
1220	Derechos a Recibir Efectivo o Equivalentes a Largo Plazo	-	-	-	-	-
1221	Documentos por Cobrar a Largo Plazo	-	-	-	-	-
1222	Deudores Diversos a Largo Plazo	-	-	-	-	-
1223	Ingresos por Recuperar a Largo Plazo	-	-	-	-	-
1224	Préstamos Otorgados a Largo Plazo	-	-	-	-	-
1229	Otros Derechos a Recibir Efectivo o Equivalentes a Largo Plazo	-	-	-	-	-
1230	Bienes Inmuebles, Infraestructura y Construcciones en Proceso	284,926,966.03	1,358,631,530.42	1,073,704,564.39	-	A
1231	Terrenos	163,601,701.48	557,075,508.80	393,473,807.32	-	A
1232	Viviendas	-	-	-	-	-
1233	Edificios no Habitacionales	10,798,288.54	691,029,045.61	680,230,757.07	-	A
1234	Infraestructura	-	-	-	-	-
1235	Construcciones en Proceso en Bienes del Dominio Público	65,883,885.41	65,883,885.41	-	-	-
1236	Construcciones en Proceso en Bienes Propios	-	-	-	-	-
1239	Otros Bienes Inmuebles	44,643,090.60	44,643,090.60	-	-	-
1240	Bienes Muebles	84,979,808.69	95,619,610.24	10,639,801.55	-	A
1241	Mobiliario y Equipo de Administración	21,009,397.14	22,904,231.90	1,894,834.76	-	A
1242	Mobiliario y Equipo Educativo y Recreativo	10,889.00	120,128.17	109,239.17	-	A
1243	Equipo e Instrumental Médico y de Laboratorio	849,314.23	849,314.23	-	-	-
1244	Vehículos y Equipo de Transporte	34,084,760.91	39,080,820.55	4,996,059.64	-	A
1245	Equipo de Defensa y Seguridad	12,141,719.08	12,141,719.08	-	-	-
1246	Maquinaria, Otros Equipos y Herramientas	13,240,387.97	16,880,055.95	3,639,667.98	-	A
1247	Colecciones, Obras de Arte y Objetos Valiosos	3,643,340.36	3,643,340.36	-	-	-
1248	Activos Biológicos	-	-	-	-	-
1249	Otros Bienes Muebles	-	-	-	-	-
1250	Activos Intangibles	-	-	-	-	-
1251	Software	-	-	-	-	-
1252	Patentes, Marcas y Derechos	-	-	-	-	-
1253	Concesiones y Franquicias	-	-	-	-	-
1254	Licencias	-	-	-	-	-
1259	Otros Activos Intangibles	-	-	-	-	-
1260	Depreciación, Deterioro y Amortización Acumulada de Bienes	37,748,299.60	48,117,901.87	7,474,663.75	-	O
1261	Depreciación Acumulada de Bienes Inmuebles	1,061,831.81	3,956,770.33	-	-	-
1262	Depreciación Acumulada de Infraestructura	-	-	-	-	-
1263	Depreciación Acumulada de Bienes Muebles	36,686,467.79	44,161,131.54	7,474,663.75	-	O
1264	Deterioro Acumulado de Activos Biológicos	-	-	-	-	-
1265	Amortización Acumulada de Activos Intangibles	-	-	-	-	-
1270	Activos Diferidos	4,396,567.09	4,396,567.09	-	-	-
1271	Estudios, Formulación y Evaluación de Proyectos	-	-	-	-	-
1272	Derechos sobre Bienes en Régimen de Arrendamiento Financiero	-	-	-	-	-
1273	Gastos Pagados por Adelantado a Largo Plazo	-	-	-	-	-
1274	Anticipos a Largo Plazo	-	-	-	-	-
1275	Beneficios al Retiro de Empleados Pagados por Adelantado	-	-	-	-	-
1279	Otros Activos Diferidos	4,396,567.09	4,396,567.09	-	-	-
1280	Estimación por Pérdida o Deterioro de Activos no Circulantes	-	-	-	-	-
1281	Estimaciones por Pérdida de Cuentas Incobrables de Documentos por Cobrar a Largo Plazo	-	-	-	-	-
1282	Estimaciones por Pérdida de Cuentas Incobrables de Deudores Diversos por Cobrar a Largo Plazo	-	-	-	-	-
1283	Estimaciones por Pérdida de Cuentas Incobrables de Ingresos por Cobrar a Largo Plazo	-	-	-	-	-
1284	Estimaciones por Pérdida de Cuentas Incobrables de Préstamos Otorgados a Largo Plazo	-	-	-	-	-
1289	Estimaciones por Pérdida de Otras Cuentas Incobrables a Largo Plazo	-	-	-	-	-
1290	Otros Activos no Circulantes	-	-	-	-	-
1291	Bienes en Concesión	-	-	-	-	-
1292	Bienes en Arrendamiento Financiero	-	-	-	-	-
1293	Bienes en Comodato	-	-	-	-	-
Total Activo no Circulante		336,555,042.21	1,410,529,805.88	1,076,869,702.19	-	-
Total Activo (6)		490,036,792.70	1,666,225,025.80	1,176,188,233.10	1,176,188,233.10	-

2000	PASIVO					
2100	Pasivo Circulante	457,208,706.93	505,841,977.11	3,480,948.32	45,152,321.86	
2110	Cuentas por Pagar a Corto Plazo	457,208,706.93	505,841,977.11	3,480,948.32	45,152,321.86	O
2111	Servicios Personales por Pagar a Corto Plazo	20,191,569.80	20,694,963.55	503,393.75	-	O
2112	Proveedores por Pagar a Corto Plazo	242,165,701.33	287,318,023.19	-	45,152,321.86	A
2113	Contratistas por Obras Públicas por Pagar a Corto Plazo	55,534,546.73	57,976,476.99	2,441,930.26	-	
2114	Participaciones y Aportaciones por Pagar a Corto Plazo	-	-	-	-	
2115	Transferencias Otorgadas por Pagar a Corto Plazo	-	-	-	-	
2116	Intereses, Comisiones y Otros Gastos de la Deuda Pública por Pagar a Corto Plazo	-	-	-	-	
2117	Retenciones y Contribuciones por Pagar a Corto Plazo	97,209,265.70	103,593,915.94	6,384,650.24	-	O
2118	Devoluciones de la Ley de Ingresos por Pagar a Corto Plazo	-	-	-	-	
2119	Otras Cuentas por Pagar a Corto Plazo	42,107,623.37	36,258,597.44	5,849,025.93	-	O
2120	Documentos por Pagar a Corto Plazo	-	-	-	-	
2121	Documentos Comerciales por Pagar a Corto Plazo	-	-	-	-	
2122	Documentos con Contratistas por Obras Públicas por Pagar a Corto Plazo	-	-	-	-	
2129	Otros Documentos Comerciales por Pagar a Corto Plazo	-	-	-	-	
2130	Porción a Corto Plazo de la Deuda Pública a Largo Plazo	-	-	-	-	
2131	Porción a Corto Plazo de la Deuda Pública Interna	-	-	-	-	
2132	Porción a Corto Plazo de la Deuda Pública Externa	-	-	-	-	
2133	Porción a Corto Plazo de Arrendamiento Financiero	-	-	-	-	
2140	Títulos y Valores a Corto Plazo	-	-	-	-	
2141	Títulos y Valores de la Deuda Pública Interna a Corto Plazo	-	-	-	-	
2142	Títulos y Valores de la Deuda Pública Externa a Corto Plazo	-	-	-	-	
2150	Pasivos Diferidos a Corto Plazo	-	-	-	-	
2151	Ingresos Cobrados por Adelantado a Corto Plazo	-	-	-	-	
2152	Intereses Cobrados por Adelantado a Corto Plazo	-	-	-	-	
2159	Otros Pasivos Diferidos a Corto Plazo	-	-	-	-	
2160	Fondos y Bienes de Terceros en Administración y/o Garantía a Corto Plazo	-	-	-	-	
2161	Fondos en Garantía a Corto Plazo	-	-	-	-	
2162	Fondos en Administración a Corto Plazo	-	-	-	-	
2163	Fondos Contingentes a Corto Plazo	-	-	-	-	
2164	Fondos de Fideicomisos, Mandatos y Contratos Análogos a Corto Plazo	-	-	-	-	
2165	Otros Fondos de Terceros en Garantía y/o Administración a Corto Plazo	-	-	-	-	
2166	Valores y Bienes en Garantía a Corto Plazo	-	-	-	-	
2170	Provisiones a Corto Plazo	-	-	-	-	
2171	Provisión para Demandas y Juicios a Corto Plazo	-	-	-	-	
2172	Provisión para Contingencias a Corto Plazo	-	-	-	-	
2179	Otras Provisiones a Corto Plazo	-	-	-	-	
2190	Otros Pasivos a Corto Plazo	-	-	-	-	
2191	Ingresos por Clasificar	-	-	-	-	
2192	Recaudación por Participar	-	-	-	-	
2199	Otros Pasivos Circulantes	-	-	-	-	
	Total Pasivo Circulante	457,208,706.93	505,841,977.11	48,633,270.18	-	
2200	Pasivo no Circulante	325,799,044.87	355,438,153.88	-	29,639,109.01	
2210	Cuentas por Pagar a Largo Plazo	-	-	-	-	
2211	Proveedores por Pagar a Largo Plazo	-	-	-	-	
2212	Contratistas por Obras Públicas por Pagar a Largo Plazo	-	-	-	-	
2220	Documentos por Pagar a Largo Plazo	-	-	-	-	
2221	Documentos Comerciales por Pagar a Largo Plazo	-	-	-	-	
2222	Documentos con Contratistas por Obras Públicas por Pagar a Largo Plazo	-	-	-	-	
2229	Otros Documentos por Pagar a Largo Plazo	-	-	-	-	

2230	Deuda Pública a Largo Plazo	325,799,044.87	355,438,153.88		29,639,109.01	
2231	Títulos y Valores de la Deuda Pública Interna a Largo Plazo	-	34,500,000.00			
2232	Títulos y Valores de la Deuda Pública Externa a Largo Plazo	-	-			
2233	Préstamos de la Deuda Pública Interna por Pagar a Largo Plazo	325,799,044.87	320,938,153.88		4,860,890.99	A
2234	Préstamos de la Deuda Pública Externa por Pagar a Largo Plazo	-	-			
2235	Arrendamiento Financiero por Pagar a Largo Plazo	-	-			
2240	Pasivos Diferidos a Largo Plazo	-	-			
2241	Créditos Diferidos a Largo Plazo	-	-			
2242	Intereses Cobrados por Adelantado a Largo Plazo	-	-			
2249	Otros Pasivos Diferidos a Largo Plazo	-	-			
2250	Fondos y Bienes de Terceros en Garantía y/o Administración a Largo Plazo	-	-			
2251	Fondos en Garantía a Largo Plazo	-	-			
2252	Fondos en Administración a Largo Plazo	-	-			
2253	Fondos Contingentes a Largo Plazo	-	-			
2254	Fondos de Fideicomisos, Mandatos y Contratos Análogos a Largo Plazo	-	-			
2255	Otros Fondos de Terceros en Garantía y/o Administración a Largo Plazo	-	-			
2256	Valores y Bienes en Garantía a Largo Plazo	-	-			
2260	Provisiones a Largo Plazo	-	-			
2261	Provisión para Demandas y Juicios a Largo Plazo	-	-			
2262	Provisión para Pensiones a Largo Plazo	-	-			
2263	Provisión para Contingencias a Largo Plazo	-	-			
2296	Otras Provisiones a Largo Plazo	-	-			
	Total Pasivo no Circulante	325,799,044.87	355,438,153.88	78,272,379.19	29,639,109.01	
	Total Pasivo	783,007,751.80	861,280,130.99	78,272,379.19		
3000	Hacienda Pública/Patrimonio	292,970,959.10	804,944,894.81		1,097,915,853.91	
3100	Hacienda Pública/Patrimonio Contribuido	22,457,274.89	22,457,274.89	-		
3110	Aportaciones	22,457,274.89	22,457,274.89	-		
3111	Aportaciones	22,457,274.89	22,457,274.89	-		
3120	Donaciones de Capital	-	-			
3121	Donaciones de Capital	-	-			
3130	Actualización de la Hacienda Pública/Patrimonio	-	-			
3131	Actualización de la Hacienda Pública/Patrimonio	-	-			
3200	Hacienda Pública/Patrimonio Generado	315,428,233.99	782,487,619.92	-	1,097,915,853.91	A
3210	Resultados del Ejercicio: (Ahorro/Desahorro)	68,157,825.45	24,440,759.53		43,717,065.92	A
3211	Resultados del Ejercicio: (Ahorro/Desahorro)	68,157,825.45	24,440,759.53		43,717,065.92	A
3220	Resultados de Ejercicios Anteriores	247,270,408.54	806,928,379.45		1,054,198,787.99	A
3221	Resultados de Ejercicios Anteriores	247,270,408.54	806,928,379.45		1,054,198,787.99	A
3230	Revalúos	-	-			
3231	Revalúo de Bienes Inmuebles	-	-			
3232	Revalúo de Bienes Muebles	-	-			
3233	Revalúo de Bienes Intangibles	-	-			
3239	Otros Revalúos	-	-			
3240	Reservas	-	-			
3241	Reservas de Patrimonio	-	-			
3242	Reservas Territoriales	-	-			
3243	Reservas por Contingencias	-	-			
3250	Rectificaciones de Resultados de Ejercicios Anteriores	-	-			
3251	Cambios en Políticas Contables	-	-			
3252	Cambios por Errores Contables	-	-			

3300	Exceso o Insuficiencia en la Actualización de la Hacienda Pública/Patrimonio	-	-	-	-
3310	Resultado por Posición Monetaria	-	-	-	-
3311	Resultado por Posición Monetaria	-	-	-	-
3320	Resultado por Tenencia de Activos no Monetarios	-	-	-	-
3321	Resultado por Tenencia de Activos no Monetarios	-	-	-	-
Total Hacienda Pública/Patrimonio		292,970,959.10	804,944,894.81	1,181,199,539.17	1,174,071,865.55
Total Pasivo y Hacienda Pública/Patrimonio (7)		490,036,792.70	1,666,225,025.80	1,176,188,233.10	-
8000	Cuentas de Orden	-	-	-	-
8100	Ley de Ingresos	-	-	-	-
8110	Ley de Ingresos Estimada	-	-	-	-
8120	Ley de Ingresos por Ejecutar	-	-	-	-
8140	Ley de Ingresos Devengada	-	-	-	-
8150	Ley de Ingresos Recaudada	-	-	-	-
8200	Presupuesto de Egresos	-	-	-	-
8210	Presupuesto de Egresos Aprobado	-	-	-	-
8220	Presupuesto de Egresos por Ejercer	-	-	-	-
8240	Presupuesto de Egresos Comprometido	-	-	-	-
8250	Presupuesto de Egresos Devengado	-	-	-	-
8270	Presupuesto de Egresos Pagado	-	-	-	-

MTRO. DAVID SÁNCHEZ ISIDORO
 PRESIDENTE MUNICIPAL

MTRO. UBALDO LASTRA RAMIREZ
 TESORERO MUNICIPAL

I. C. - 2. Resumen de Estado de Origen y Aplicación de Recursos al 31 de diciembre de 2022

Cuenta	Origen de Recursos	Parcial	Total
1000	ACTIVO		
1100	Activo Circulante	197,202,031.88	197,202,031.88
1110	Efectivo y equivalentes		23,207,516.33
1111	Efectivo	85,413.94	
1112	Bancos/Tesorería	23,122,102.39	
1114	Inversiones Temporales (Hasta 3 meses)	-	
1120	Derechos a Recibir Efectivo o Equivalentes		173,994,515.55
1122	Cuentas por Cobrar a Corto Plazo	170,929,580.90	
1123	Deudores Diversos por Cobrar a Corto Plazo	3,064,934.65	
1129	Otros Derechos a Recibir Efectivo o Equivalentes a Corto Plazo	-	
1140	Inventarios		0.00
1145	Bienes en Tránsito	-	
1150	Almacenes		0.00
1151	Almacén de Materiales y Suministros de Consumo	-	
1200	Activo no Circulante	574,841,492.34	574,841,492.34
1230	Bienes Inmuebles, Infraestructura y Construcciones en Proceso		622,959,394.21
1231	Terrenos	557,075,508.80	
1235	Construcciones en Proceso en Bienes del Dominio Público	65,883,885.41	
1240	Bienes Muebles		
1249	Otros Bienes Muebles	-	
1250	Activos Intangibles		
1254	Licencias	-	
1260	Activos Intangibles		48,117,901.87
1261	Depreciación Acumulada de Bienes Inmuebles	- 3,956,770.33	
1263	Depreciación Acumulada de Bienes Muebles	- 44,161,131.54	
1270	Activos Diferidos		
1279	Otros Activos Diferidos	-	
	TOTAL ACTIVO	772,043,524.22	772,043,524.22
2000	PASIVO		
2100	Pasivo Circulante	505,841,977.11	505,841,977.11
2110	Cuentas por Pagar a Corto Plazo		505,841,977.11
2111	Servicios Personales por Pagar a Corto Plazo	20,694,963.55	
2112	Proveedores por Pagar a Corto Plazo	287,318,023.19	
2113	Contratistas por Obras Públicas por Pagar a Corto Plazo	57,976,476.99	
2117	Retenciones y Contribuciones por Pagar a Corto Plazo	103,593,915.94	
2119	Otras Cuentas por Pagar a Corto Plazo	36,258,597.44	
2120	Cuentas por Pagar a Corto Plazo		
2121	Documentos Comerciales por Pagar a Corto Plazo	-	
2130	Porción a Corto Plazo de la Deuda Pública a Largo Plazo		
2131	Porción a Corto Plazo de la Deuda Pública Interna	0.00	
	TOTAL PASIVO	505,841,977.11	505,841,977.11

3000	HACIENDA PÚBLICA/PATRIMONIO GENERADO		
3200	Hacienda Pública/Patrimonio Generado	-24,440,759.53	-24,440,759.53
3210	Resultados del Ejercicio: (Ahorro/Desahorro)		-24,440,759.53
3211	Resultados del Ejercicio: (Ahorro/Desahorro)	-24,440,759.53	
3200	Hacienda Pública/Patrimonio Generado	806,928,379.45	806,928,379.45
3220	Resultados de Ejercicios Anteriores		806,928,379.45
3221	Resultados de Ejercicios Anteriores	806,928,379.45	
	TOTAL HACIENDA PÚBLICA/PATRIMONIO	782,487,619.92	782,487,619.92
CUENTA	APLICACIÓN DE RECURSOS	PARCIAL	TOTAL
1000	ACTIVO	1,047,222,401.92	1,047,222,401.92
1100	Activo Circulante	255,695,219.83	255,695,219.83
1110	Efectivo y equivalentes		23,207,516.24
1111	Efectivo	85,413.94	
1112	Bancos/Tesorería	23,122,102.30	
1114	Inversiones Temporales (Hasta 3 meses)	-	
1120	Derechos a Recibir Efectivo o Equivalentes		173,994,515.55
1121	Inversiones Financieras de Corto Plazo	0.00	
1122	Cuentas por Cobrar a Corto Plazo	170,929,580.90	
1123	Deudores Diversos por Cobrar a Corto Plazo	3,064,934.65	
1129	Otros Derechos a Recibir Efectivo o Equivalentes a Corto Plazo	0.00	
1130	Derechos a Recibir Bienes o Servicios		58,493,188.04
1131	Anticipo a Proveedores por Adquisición de Bienes y Prestación de Servicios a Corto Plazo	2,687,940.23	
1132	Anticipo a Proveedores por Adquisición de Bienes Inmuebles y Muebles a Corto Plazo	0.00	
1133	Anticipo a Proveedores por Adquisición de Bienes Intangibles a Corto Plazo	184,000.00	
1134	Anticipo a Contratistas por Obras Públicas a Corto Plazo	55,621,247.81	
1139	Otros Derechos a Recibir Bienes o Servicios a Corto Plazo	0.00	
1140	Inventarios		0.00
1141	Inventario de Mercancías para Venta	0.00	
1142	Inventario de Mercancías Terminadas	0.00	
1143	Inventario de Mercancías en Proceso de Elaboración	0.00	
1144	Inventario de Materias Primas, Materiales y Suministros para Producción	0.00	
1145	Bienes en Tránsito	0.00	
1150	Almacenes		0.00
1151	Almacén de Materiales y Suministros de Consumo	0.00	
1200	Activo no Circulante	791,527,182.09	791,527,182.09
1230	Bienes Inmuebles, Infraestructura y Construcciones en Proceso		735,672,136.30
1233	Edificios no Habitacionales	691,029,045.61	
1234	Infraestructura	0.00	
1235	Construcciones en Proceso en Bienes del Dominio Público	0.00	
1236	Construcciones en Proceso en Bienes Propios	44,643,090.69	

1240	Bienes Muebles		91,976,269.88
1241	Mobiliario y Equipo de Administración	22,904,231.90	
1242	Mobiliario y Equipo Educativo y Recreativo	120,128.17	
1243	Equipo e Instrumental Médico y de Laboratorio	849,314.23	
1244	Vehículos y Equipo de Transporte	39,080,820.55	
1245	Equipo de Defensa y Seguridad	12,141,719.08	
1246	Maquinaria, Otros Equipos y Herramientas	16,880,055.95	
1260	Depreciación, Deterioro y Amortización Acumulada de Bienes		44,161,131.54
1263	Depreciación Acumulada de Bienes Muebles	-44,161,131.54	
1270	Activos Diferidos		8,039,907.45
1279	Otros Activos Diferidos	8,039,907.45	
	TOTAL ACTIVO	1,047,222,401.92	1,047,222,401.92
2000	PASIVO		
2100	Pasivo Circulante	447,865,500.12	768,803,654.00
2110	Cuentas por Pagar a Corto Plazo		447,865,500.12
2111	Servicios Personales por Pagar a Corto Plazo	20,694,963.55	
2112	Proveedores por Pagar a Corto Plazo	287,318,023.19	
2117	Retenciones y Contribuciones por Pagar a Corto Plazo	103,593,915.94	
2119	Otras Cuentas por Pagar a Corto Plazo	36,258,597.44	
2230	Deuda Pública a Largo Plazo		320,938,153.88
2233	Préstamos de la Deuda Pública Interna por Pagar a Largo Plazo	320,938,153.88	
	TOTAL PASIVO	861,280,130.99	861,280,130.99
3200	Hacienda Pública/Patrimonio Generado	782,487,619.92	782,487,619.92
3210	Resultados del Ejercicio: (Ahorro/Desahorro)		24,440,759.53
3211	Resultados del Ejercicio: (Ahorro/Desahorro)	-24,440,759.53	
3220	Resultados de Ejercicios Anteriores		806,928,379.45
3221	Resultados de Ejercicios Anteriores	806,928,379.45	
	TOTAL HACIENDA PÚBLICA PATRIMONIO	804,944,894.81	804,944,894.81
	TOTAL PASIVO Y HACIENDA PÚBLICA PATRIMONIO	1,666,225,025.80	1,666,225,025.80
	TOTAL ACTIVO	1,666,225,025.80	1,666,225,025.80

MTRO. DAVID SÁNCHEZ ISIDORO
 PRESIDENTE MUNICIPAL

MTRO. UBALDO LASTRA RAMÍREZ
 TESORERO

ANEXO I. H. Estado Analítico del Activo al 31 de diciembre de 2022

Concepto	Saldo Inicial	Cargos del Período	Abonos del Período	Saldo Final	Variación del Período
ACTIVO					
Activo Circulante	153,481,750.49	1,810,609,945.41	1,708,396,475.98	255,695,219.92	102,213,469.43
Efectivo y Equivalentes	27,120,831.52	1,626,088,482.86	1,630,001,798.05	23,207,516.33	-
Derechos a Recibir Efectivo o Equivalentes	123,488,978.64	111,899,236.30	61,393,699.39	173,994,515.55	50,505,536.91
Derechos a recibir bienes o servicios	2,871,940.33	72,622,226.25	17,000,978.54	58,493,188.04	55,621,247.71
Inventarios	-	-	-	-	-
Almacenes	-	-	-	-	-
Estimación por Pérdida o Deterioro de Activos Circulantes	-	-	-	-	-
Otros Activos Circulantes	-	-	-	-	-
Activo no Circulante	336,555,042.21	1,143,020,445.79	69,045,682.12	1,410,529,805.88	1,073,974,763.67
Inversiones Financieras a Largo Plazo	-	-	-	-	-
Derechos a Recibir Efectivo o Equivalentes a Largo Plazo	284,926,966.03	1,128,068,751.75	54,364,187.36	1,358,631,530.42	1,073,704,564.39
Bienes Inmuebles, Infraestructura y Construcciones en Proceso	84,979,808.69	10,639,801.55	-	95,619,610.24	10,639,801.55
Bienes Muebles	-	-	-	-	-
Activos Intangibles	37,748,299.60	4,311,892.49	14,681,494.76	48,117,901.87	10,369,602.27
Depreciación, Deterioro y Amortización Acumulada de Bienes	4,396,567.09	-	-	4,396,567.09	-
Activos Diferidos	-	-	-	-	-
Estimación por Pérdida o Deterioro de Activos no Circulantes	-	-	-	-	-
Otros Activos no Circulantes	-	-	-	-	-
Total del Activo	490,036,792.70	2,953,630,391.20	1,777,442,158.10	1,666,225,025.80	1,176,188,233.10

MTRO. DAVID SÁNCHEZ ISIDORO
 PRESIDENTE MUNICIPAL

MTRO. UBALDO LASTRA RAMIREZ
 TESORERO

ANEXO I. H1. Estado Analítico de la Deuda y Otro Pasivos al 31 de diciembre de 2022

Deuda Pública	Moneda de Contratación	Institución o País Acreedor	Saldo Inicial del Periodo	Saldo Final del Periodo	Variación del Periodo
Corto Plazo					
Deuda Interna				34,500,000.00	34,500,000.00
Instituciones de Credito					
Prestamo Financiero	NACIONAL	BANORTE	-	34,500,000.00	-
Título y Valores			-	-	-
Arrendamientos Financieros			-	-	-
Deuda Externa				34,500,000.00	34,500,000.00
Organismo Financieros Internacionales					
Deuda Bilateral			-	-	-
Títulos y Valores			-	-	-
Arrendamientos Financieros			-	-	-
Subtotal Deuda pública a Corto Plazo				34,500,000.00	
Deuda Interna			325,799,044.87	320,938,153.88	4,860,890.99
Instituciones de Credito	NACIONAL	ISSEMYM	19,209,914.48	16,881,440.00	
Título y Valores	NACIONAL	BANOBRAS	305,099,729.42	302,567,312.91	
Arrendamientos Financieros	NACIONAL	CFE	1,489,400.97	1,489,400.97	
Deuda Externa					
Organismo Financieros Internacionales					
Deuda Bilateral			-	-	-
Títulos y Valores			-	-	-
Arrendamientos Financieros			-	-	-
Subtotal Deuda pública a Largo Plazo					
Otros Pasivos			457,208,706.93	505,841,977.11	- 48,633,270.18
Servicios Profesionales			20,191,569.80	20,694,963.55	- 503,393.75
Proveedores por pagar a corto plazo			242,165,701.33	287,318,023.19	- 45,152,321.86
Contratistas por obra pública			55,534,546.73	57,976,476.99	- 2,441,930.26
Retenciones y contribuciones			97,209,265.70	103,593,915.94	- 6,384,650.24
Otras cuentas por pagar			42,107,623.37	36,258,597.44	5,849,025.93
Total de Deuda y Otros Pasivos			783,007,751.80	861,280,130.99	

MTRO. DAVID SÁNCHEZ ISIDORO
 PRESIDENTE MUNICIPAL

MTRO. UBALDO LASTRA RAMIREZ
 TESORERO

ANEXO I. D. Estado de Cambios en la Situación Financiera
- Del 01 de enero al 31 de Diciembre de 2022

Cuenta	Nombre de la Cuenta	Origen	Aplicación
1000	Activo		
1100	Activo Circulante	3,913,315.19	106,126,784.62
1110	Efectivo y Equivalentes	3,913,315.19	-
1120	Derechos a Recibir Efectivo o Equivalentes	-	50,505,536.91
1130	Derechos a Recibir Bienes o Servicios	-	55,621,247.71
1140	Inventarios	-	-
1150	Almacenes	-	-
1160	Estimación por Pérdida o Deterioro de Activos Circulantes	-	-
1190	Otros Activos Circulantes	-	-
1200	Activo no Circulante	10,369,602.27	1,084,344,365.94
1210	Inversiones Financieras a Largo Plazo	-	-
1220	Derechos a Recibir Efectivo o Equivalentes a Largo Plazo	-	-
1230	Bienes Inmuebles, Infraestructura y Construcciones en Proceso	-	1,073,704,564.39
1240	Bienes Muebles	-	10,639,801.55
1250	Activos Intangibles	-	-
1260	Depreciación, Deterioro y Amortización Acumulada de Bienes	10,369,602.27	-
1270	Activos Diferidos	-	-
1280	Estimación por Pérdida o Deterioro de Activos no Circulantes	-	-
1290	Otros Activos no Circulantes	-	-
2000	Pasivo		
2100	Pasivo Circulante	48,633,270.18	-
2110	Cuentas por Pagar a Corto Plazo	48,633,270.18	-
2120	Documentos por Pagar a Corto	-	-
2130	Porción a Corto Plazo de la Deuda Pública a Largo Plazo	-	-
2140	Títulos y Valores a Corto Plazo	-	-
2150	Pasivos Diferidos a Corto Plazo	-	-
2160	Fondos y Bienes de Terceros en Garantía y / o Administración a Corto Plazo	-	-
2170	Provisiones a Corto Plazo	-	-
2190	Otros Pasivos a Corto Plazo	-	-
2200	Pasivo no Circulante	29,639,109.01	-
2210	Cuentas por Pagar a Largo Plazo	-	-
2220	Documentos por Pagar a Largo Plazo	-	-
2230	Deuda Pública a Largo Plazo	29,639,109.01	-
2240	Pasivos Diferidos a Largo Plazo	-	-
2250	Fondos y Bienes de Terceros en Garantía y / o en Administración a Largo Plazo	-	-
2260	Provisiones a Largo Plazo	-	-

3000	Hacienda Pública / Patrimonio		
3100	Hacienda Pública / Patrimonio Contribuido		
3110	Aportaciones	-	-
3120	Donaciones de Capital	-	-
3130	Actualización de la Hacienda Pública / Patrimonio	-	-
3200	Hacienda Pública / Patrimonio Generado	1,097,915,853.91	-
3210	Resultados del Ejercicio: (Ahorro/Desahorro)	43,717,065.92	-
3220	Resultados de Ejercicios Anteriores	1,054,198,787.99	-
3230	Revalúos	-	-
3240	Reservas	-	-
3250	Rectificaciones de Resultados de Ejercicios Anteriores	-	-
3300	Exceso o Insuficiencia en la Actualización de la Hacienda Pública / Patrimonio	-	-
3310	Resultado por Posición Monetaria	-	-
3320	Resultado por Tenencia de Activos no Monetarios	-	-
	Total	1,190,471,150.56	1,190,471,150.56

MTRO. DAVID SÁNCHEZ ISIDORO
PRESIDENTE MUNICIPAL

MTRO. UBALDO LASTRA RAMIREZ
TESORERO

ANEXO I E. Estado de Flujos de Efectivo
Al 31 de Diciembre de 2022

Concepto	Importe 2022	Importe 2021
Flujos de Efectivo de las Actividades de Operación		
Origen	1,150,431,199.39	97,659,332.20
Impuestos	258,116,758.85	134,168,804.71
Aprovechamientos de Tipo Corriente	-	-
Cuotas y Aportaciones de Seguridad Social	-	-
Contribuciones de Mejoras	2,523,516.54	4,054.83
Derechos	38,493,805.33	3,590,814.53
Productos de Tipo Corriente	15,631,012.46	6,906,887.79
Aprovechamientos de Tipo Corriente	6,421,547.93	1,865,563.88
Ingresos por Venta de Bienes y Servicios	-	-
Ingresos no Comprendidos en las Fracciones de la Ley de Ingresos	-	-
Participaciones y Aportaciones	828,433,152.17	34,801,831.17
Transferencias, Asignaciones y subsidios y Otras Ayudas	-	-
Otros Orígenes de Operación	811,406.11	261,186.79
Aplicación	1,174,871,958.92	111,191,477.96
Servicios Personales	430,040,151.28	25,772,001.54
Materiales y Suministros	80,720,451.44	8,238,503.79
Servicios Generales	366,260,993.00	3,522,655.23
Transferencias Internas y Asignaciones al Sector Público	-	-
Transferencias al resto del Sector Público	-	-
Subsidios y Subvenciones	165,744,188.04	80,696,743.31
Ayudas Sociales	4,835,944.86	9,607,600.08
Pensiones y Jubilaciones	-	-
Transferencias a Fideicomisos, Mandatos y Contratos Análogos	421,830.00	-
Transferencias a la Seguridad Social	-	-
Donativos	-	-
Transferencias al Exterior	-	-
Participaciones	-	-
Aportaciones	-	-
Convenios	-	-
Otras Aplicaciones de Operación	126,848,400.30	26,091,492.21
Flujos Netos de Efectivo por Actividades de Operación	24,440,759.53	13,532,145.76

Flujos de Efectivo de las Actividades de Inversión		
Origen		
Bienes Inmuebles, Infraestructura y Construcciones en Proceso	10,369,602.27	116,978,598.70
Bienes Muebles	-	101,259,389.78
Otros Orígenes de Inversión	10,369,602.27	14,551,927.18
Aplicación		
Bienes Inmuebles, Infraestructura y Construcciones en Proceso	1,190,471,150.56	19,156,326.91
Bienes Muebles	1,073,704,564.39	-
Otras Aplicaciones de Inversión	10,639,801.55	2,257,341.06
	106,126,784.62	16,898,985.85
Flujos Netos de Efectivo de las Actividades de Inversión	1,180,101,548.29	97,822,271.79
Flujo de Efectivo por Actividades de Financiamiento		
Origen		
Endeudamiento Neto	1,170,989,883.62	99,235,822.05
Interno	-	-
Externo	-	-
Otros Orígenes de Financiamiento	1,170,989,883.62	99,235,822.05
Aplicación		
Servicios de la Deuda	29,639,109.01	181,285,306.84
Interno	-	-
Externo	-	-
Otras Aplicaciones de Financiamiento	29,639,109.01	181,285,306.84
Flujos Netos de Efectivo por Actividades de Financiamiento	1,200,628,992.63	82,049,484.79
Incremento/Disminución Neta en el Efectivo y Equivalentes al Efectivo	3,913,315.19	2,240,641.24
Efectivo y Equivalentes al Efectivo al Inicio del Ejercicio	27,120,831.52	24,880,190.28
Efectivo y Equivalentes al Efectivo al Final del Ejercicio	23,207,516.33	27,120,831.52

MTRO. DAVID SÁNCHEZ ISIDORO
 PRESIDENTE MUNICIPAL

MTRO. UBALDO LASTRA RAMIREZ
 TESORERO

MUNICIPIO DE COACALCO

Notas a los Estados Financieros por el período comprendido del 1o. de enero al 31 de diciembre del 2022

Notas a los Estados de Situación Financiera

Nota 1.- Bancos/Tesorería: Conforme a la revisión de los saldos mensuales, de enero a diciembre del 2022, se observa que mes a mes las cantidades disponibles en Bancos se registran correctamente, manteniendo un saldo conforme a los registros llevados a cabo y en cumplimiento a los Lineamientos de Control Financiero y Administrativo para las Entidades fiscalizables del Estado de México, cumpliendo además con la finalidad de que los recursos se mantengan resguardados en una institución bancaria y no se encuentren en riesgo o al alcance de los funcionarios del Municipio, sin embargo se detectaron 93 registros de cuentas bancarias, las cuales el 80% pertenecen a ejercicios anteriores las cuales se relacionan a continuación:

1112	000000001	000000000000175	BANCOMER CTA 0107256655 RECURSOS PROPIOS	12,092.57
1112	000000001	000000000000183	BANCOMER CTA 0108414114 RP RESGUARDO	0.29
1112	000000001	000000000000184	BANCOMER CTA 0109419101 CONTING ECONOM 2015	0.19
1112	000000001	000000000000186	BANCOMER CTA 0109354840 RECURSO PROPIO 2016	0.09
1112	000000001	000000000000187	BANCOMER CTA 0109419373 FISM 2012	241,730.43
1112	000000001	000000000000188	BANCOMER CTA 0109419470 FISM 2013	44,145.13
1112	000000001	000000000000189	BANCOMER CTA 0109419500 FISM 2014	4,894.54
1112	000000001	000000000000190	BANCOMER CTA 0109419616 FISM 2015	-
1112	000000001	000000000000191	BANCOMER CTA 0109419675 FOPADEM 2015	4,220.40
1112	000000001	000000000000192	BANCOMER CTA 0109419691 FACTOR DE BIENESTAR ANIMAL	40.63
1112	000000001	000000000000194	BANCOMER CTA 0109419861 PFTPG 2016	0.36
1112	000000001	000000000000195	BANCOMER CTA 0109419888 FEFOM 2016	35,163.52
1112	000000001	000000000000196	BANCOMER CTA 0109419896 FEIEF 2016	861.10
1112	000000001	000000000000197	BANCOMER CTA 0109419977 FORTASEG 2016	12,127.29
1112	000000001	000000000000198	BANCOMER CTA 0109420002 FORTASEG COPARTICIPACION 2016	588,378.11
1112	000000001	000000000000199	BANCOMER CTA 0109420029 FORTALECE 2016	0.35
1112	000000001	000000000000200	BANCOMER CTA 0109636706 PROGRAMA EMPLEO TEMPORAL	4,065.84
1112	000000001	000000000000203	BANCOMER CTA 0110295787 FORTASEG COPARTICIPACION 2017	17,058.53
1112	000000001	000000000000220	BANCOMER CTA 01152909458 CTA DE DONATIVO	586,430.61
1112	000000001	000000000000221	BANCOMER CTA 0114666380 RECURSOS PROPIOS	11,137.59
1112	000000001	000000000000222	BANCOMER CTA 0115729165 FEFOM 2020	0.03
1112	000000001	000000000000223	BANCOMER CTA 0116423469 FASP 2021	669,502.90
1112	000000001	000000000000224	BANCOMER CTA. 012180001172521298 RECURSOS PROPIOS	0.22
1112	000000001	000000000000226	BANCOMER CTA.0117291396 FASP 2021	335,034.51
1112	000000001	000000000000228	BANCOMER CTA. 0117376057	3,589.15
1112	000000001	000000000000232	BANCOMER CTA 0117464576	10.60
1112	000000001	000000000000234	BANCOMER CTA 0117464533	0.04
1112	000000001	000000000000235	BANCOMER CTA 0117464428	19,828.37
1112	000000001	000000000000236	BANCOMER CTA 0117424167 FEFOM 2021	74,393.07
1112	000000001	000000000000239	BANCOMER CTA 0117469977 FEFOM 2020	1.26
1112	000000001	000000000000240	BANCOMER CTA 0118043450 RP	16,630.78
1112	000000001	000000000000241	BANCOMER CTA 0118043469 RP TERMINALES PUNTO DE VENTA	836,366.74
1112	000000001	000000000000242	BANCOMER CTA 0118043418 RP MULTIPAGOS AVANZADO	22,466.30
1112	000000001	000000000000243	BANCOMER CTA 0118043426 RP CONVENIO CIE	18,678.71
1112	000000001	000000000000244	BANCOMER CTA 0118122059 RECURSOS PROPIOS 2022	429,456.62
1112	000000001	000000000000246	BANCOMER CTA 0118122113 FASP 2022	0.01
1112	000000002		BANAMEX	244,783.71
1112	000000002	000000000000031	BANAMEX CTA 7012 3445242 RECURSOS PROPIOS	244,783.71

1112	000000003	BANCO SANTANDER	6,721,101.86
1112	000000003	000000000000028	
1112	000000003	SANTANDER CTA 2200037196-2 RP (participaciones)	1,006.00
1112	000000003	000000000000029	
1112	000000003	SANTANDER CTA 2200037374-7 FISM 2013	55.87
1112	000000003	000000000000030	
1112	000000003	SANTANDER CTA 2200037375-0 FAFM 2013	992.08
1112	000000003	000000000000031	
1112	000000003	SANTANDER CTA 2200037782-6 SUBSEMUM 2012 COPARTICIPACION	1,056.60
1112	000000003	000000000000033	
1112	000000003	SANTANDER CTA 2200037934-1 FONDO DE AHORRO SUTEYM	1,180.00
1112	000000003	000000000000035	
1112	000000003	SANTANDER CTA 2200038589-7 RP (participaciones)	213.86
1112	000000003	000000000000036	
1112	000000003	SANTANDER CTA 2200038591-2 FISM 2013	1,416.66
1112	000000003	000000000000037	
1112	000000003	SANTANDER CTA 2200038592-6 FAFM 2013	312.65
1112	000000003	000000000000039	
1112	000000003	SANTANDER CTA 2200038601-7 FONDO DE AHORRO SUTEYM	1,041.21
1112	000000003	000000000000041	
1112	000000003	SANTANDER CTA 2200038501-1 FIEIF 2013	34,890.37
1112	000000003	000000000000042	
1112	000000003	SANTANDER CTA 2200038983-7 FOPAEDIAPIE 2012	1,011.60
1112	000000003	000000000000043	
1112	000000003	SANTANDER CTA 2200038671-9 R.P	1,000.00
1112	000000003	000000000000045	
1112	000000003	SANTANDER CTA 2200040572-3 FISM 2014	2,854,487.64
1112	000000003	000000000000046	
1112	000000003	SANTANDER CTA 2200040570-6 FAFM 2014	437.57
1112	000000003	000000000000103	
1112	000000003	SANTANDER CTA 65507303821	488,931.42
1112	000000003	000000000000105	
1112	000000003	SANTANDER CTA 18000146607 (Participaciones)	3,427,219.67
1112	000000003	000000000000114	
1112	000000003	SANTANDER CTA. 18000191097	100,467.93
1112	000000003	000000000000118	
1112	000000004	SANTANDER CTA 18000191066 RF	6,316.59
1112	000000004	BANORTE	5,484,552.93
1112	000000004	000000000000012	
1112	000000004	BANORTE CTA 0444232726 RP 2016	904.80
1112	000000004	000000000000013	
1112	000000004	BANORTE CTA 0444231158 RP2 2016	904.80
1112	000000004	000000000000014	
1112	000000004	BANORTE CTA 0451310725 FEFOM 2016	904.80
1112	000000004	000000000000015	
1112	000000004	BANORTE CTA 0451310846 FIEIF 2016	904.80
1112	000000004	000000000000016	
1112	000000004	BANORTE CTA 0451310631 PFTPG 2016	2,406.40
1112	000000004	000000000000017	
1112	000000004	BANORTE CTA 0451314442 FORTALECE 2016	3,002.00
1112	000000004	000000000000021	
1112	000000004	BANORTE CTA 0451316790 RP3 2016	521.13
1112	000000004	000000000000022	
1112	000000004	BANORTE CTA 1051047428 RP	5,110,340.47
1112	000000004	000000000000024	
1112	000000004	BANORTE CTA 1059696792 RP	51.57
1112	000000004	000000000000025	
1112	000000004	BANORTE CTA 1068789801 CREDITO	140,780.45
1112	000000004	000000000000026	
1112	000000004	BANORTE CTA 0505537502 INVERSION DEL CREDITO	1,777.99
1112	000000004	000000000000027	
1112	000000004	BANORTE CTA #1206501832 RECURSOS PROPIOS 2022	9,289.70
1112	000000004	000000000000028	
1112	000000004	BANORTE CTA #1210467047 RECURSOS PROPIOS	212,764.02
1112	000000005	INTERACCIONES	567.72
1112	000000005	000000000000033	
1112	000000007	INTERACCIONES 300259268 RP 2012	567.72
1112	000000007	BANCA MIFEL	2,823,401.16
1112	000000007	000000000000016	
1112	000000007	BANCA MIFEL 01600372064 (RECURSOS PROPIOS TPV)	1,652,359.93
1112	000000007	000000000000020	
1112	000000007	BANCA MIFEL 01600455024 (RECURSOS PROPIOS)	9,584.29
1112	000000007	000000000000021	
1112	000000007	BANCA MIFEL 01600455032 (RECURSOS PROPIOS)	7,062.11
1112	000000007	000000000000024	
1112	000000007	BANCA MIFEL 01600454931 COOPARTICIPACION MPAL FORTASEG 2019	59,048.32
1112	000000007	000000000000025	
1112	000000007	BANCA MIFEL 01600455318 (FIEIF 2019)	0.04
1112	000000007	000000000000027	
1112	000000007	BANCA MIFEL 01600599956 PARTICIPACIONES RAMO 28 2022	3,485.64
1112	000000007	000000000000028	
1112	000000007	BANCA MIFEL 01600599964 RECURSOS PROPIOS 2022	20,067.34
1112	000000007	000000000000029	
1112	000000007	BANCA MIFEL 01600599972 RP NOMINA 2022 (FONDO DE RECURSOS FI	88.22
1112	000000007	000000000000030	
1112	000000007	BANCA MIFEL 01600599980 FORTAMUNDF 2022	41,146.70
1112	000000007	000000000000031	
1112	000000007	BANCA MIFEL 01600599999 FISM 2022	534,178.40
1112	000000007	000000000000032	
1112	000000007	BANCA MIFEL 01600600008 FEFOM 2022	496,380.17
1112	000000015	BANREGIO	225.00
1112	000000015	000000000000001	
1112	000000015	BANREGIO CTA 245972290010 R.P.	225.00
1112	000000016	BANCO AZTECA	3,911,274.05
1112	000000016	000000000000001	
1112	000000016	BANCO AZTECA CTA 127180001307880178	101,081.11
1112	000000016	000000000000002	
1112	000000016	BANCO AZTECA CTA 127180001307875455	2,417,221.41
1112	000000016	000000000000003	
1112	000000016	BANCO AZTECA CTA127180001404854159	1,392,616.69
1112	000000016	000000000000004	
1112	000000016	BANCO AZTECA CTA 127180001404855161	0.02
1112	000000016	000000000000005	
1112	000000016	BANCO AZTECA CTA 01720151274530 FISMDF 2021	354.82

Las cuentas se identifican plenamente por programa de operación del municipio, es importante iniciar los procedimientos correspondientes para determinar su cancelación, ya que se infringe con la normatividad establecida en el TÍTULO SEGUNDO de los "LINEAMIENTOS DE CONTROL FINANCIERO Y ADMINISTRATIVO PARA LAS ENTIDADES FISCALIZABLES MUNICIPALES DEL ESTADO DE MÉXICO".

Nota 2.- Cuentas por cobrar a Corto Plazo: Se realizó una verificación y revisión a la cuenta que integran y que se relacionan a continuación:

1122		CUENTAS POR COBRAR A CORTO PLAZO	170,929,580.90
1122	00000001	DOCUMENTOS POR COBRAR	170,929,580.90
1122	00000001	000000000000003 SAPASAC DESCUENTOS DE PARTICIPACIONES BANCOMER	170,929,580.90
1122	00000001	000000000000003 100 SAPASAC RAMO 33	115,524,163.90
1122	00000001	000000000000003 100 SAPASAC ISSEMYM	36,392,831.75
1122	00000001	000000000000003 100 DIF SAPASAC	5,026.63
1122	00000001	000000000000003 100 SAPASAC CONVENIO CFE	19,007,558.62

Se observa que el municipio contrajo la obligación de pago a cargo de su Organismo Operador de Agua, es importante y recomendable dejar establecido en un documento o convenio las causas que llevaron a cabo dichas retenciones y las acciones o compromisos a realizar para como parte de la corresponsabilidad de que existe entre dependencias con la finalidad de acreditar origen del adeudo y la obligación de pago en favor del Municipio, lo anterior en términos de los establecido en la Ley de Coordinación Fiscal, Ley De Disciplina Financiera de las Entidades Federativas y los Municipios, y la Ley de Responsabilidades Administrativas del Estado de México y Municipios para el deslinde de responsabilidades.

Nota 3.- Deudores Diversos por cobrar a Corto Plazo: Se realizó en análisis de las cuentas contables número:

1123	00000005	DEUDORES DIVERSOS	2,520,374.94
1123	00000005	000000000000001 DEUDORES DIVERSOS	2,520,374.94
1123	00000005	000000000000001 101 GUSTAVO LARA ESQUIVEL	193,033.00
1123	00000005	000000000000001 101 CESAR GABRIEL CEDILLO MARTINEZ	649,554.00
1123	00000005	000000000000001 102 DIRECCION GENERAL DE INDUSTRIA MILITAR DE LA SECRETARIA DE L	17,794.46
1123	00000005	000000000000001 109 GOBIERNO DEL ESTADO DE MEXICO	291,306.00
1123	00000005	000000000000001 113 VÍCTOR RUBIO RÁBAGO	3,573.39
1123	00000005	000000000000001 113 CFE SUMINISTRADOR DE SERVICIOS BASICOS, EPS (DAP)	0.04
1123	00000005	000000000000001 114 SISTEMA MUNICIPAL DIF (ISSEMYM)	1,362,748.35
1123	00000005	000000000000001 114 OMAR HERNANDEZ RIVERA	2,365.70

Montos por adeudos pendientes por cobrar a personas físicas y personas morales, derivados de operaciones contraídas con el municipio, las cuales presentan saldos, algunas no presentaron movimientos desde el inicio del ejercicio 2021 y tienen registros mínimos, el control y el registro inadecuado de operaciones puede recaer en sanciones de carácter resarcitorio, la cantidad es significativa y que puede recaer en observaciones por la inacción en la ejecución de sus cobros respectivos, por lo que se sugiere realizar los procedimientos conducentes para acreditarlos y/o en su caso su depuración, de conformidad a los Lineamientos de Control Financiero y Administrativo para las Entidades Fiscalizables Municipales del Estado de México y El Manual Único de Contabilidad Gubernamental para las Dependencias y Entidades Públicas del Gobierno y Municipios del. Estado de México y la Ley de Responsabilidades de los Servidores Públicos del Estado y Municipios.

Nota 4.- Terrenos y Edificios no Habitacionales: Una vez analizada la cuenta contable 1231 (Terrenos) y 1233 (Edificios no Habitacionales) se verifico que los saldos están debidamente integrados, se revisaron las cédulas analíticas de cada uno de los bienes y no se verificaron los registros de documentos que acreditan la propiedad de los bienes en favor del Municipio, se debe de continuar con la regularización documental de cada bien inmueble propiedad del Municipio.

Nota 5.- Bienes Muebles: En cumplimiento al Manual Único de Contabilidad Gubernamental para las Dependencias y Entidades Públicas del Gobierno y Municipios del Estado de México, a partir del 1°. De enero de 2008, se aplican los porcentajes que establece dicho Manual, mismos que a continuación se detallan:

Vehículos y equipo de transporte	10%
Mobiliario y equipo de Administración	20%
Mobiliario, Equipo educacional y recreativo	3%
Maquinaria, otros activos y herramienta	10%
Equipo de defensa y seguridad	10%

El Municipio se apega en todo momento a las políticas establecidas en el Manual Único de Contabilidad Gubernamental.

a. Bancos/Inversiones

El efectivo se integra por depósitos a la vista en cuentas bancarias abiertas para la captación de los recursos provenientes de su objeto y para el pago de deudas contraídas por el desarrollo de sus actividades.

b. Bienes muebles

Estos activos se registran a su valor de adquisición (costo histórico). En todos los casos se deberán incluir los gastos y costos relacionados con su adquisición, así como el impuesto al valor agregado excepto cuando se trate de organismos sujetos a un régimen fiscal distinto al de no contribuyentes, se sugiere verificar los trabajos de levantamientos de inventarios y la conciliación físico-contable de conformidad en lo dispuesto en los Lineamientos para el Registro y Control de Inventarios y la Conciliación y Desincorporación de Bienes Muebles e Inmuebles para las Entidades Municipales del Estado de México, Gaceta de Gobierno de fecha 11 de Julio del 2013.

c. Inventarios

El Municipio maneja el Costo Promedio como método de valuación de inventarios, debe mostrar la siguiente información:

- Vida útil o porcentajes de depreciación. La depreciación se calcula mediante el método de línea recta a partir del mes siguiente de adquisición aplicando las tasas aprobadas en el Manual Único de Contabilidad Gubernamental para las Dependencias y Entidades Públicas del Gobierno y Municipios del Estado de México.
- Durante el ejercicio 2022, no existieron cambios en los porcentajes de depreciación o valor residual de los activos.
- Los activos se registran en base a las políticas de registro establecidas en el Manual Único de Contabilidad Gubernamental, mismos que son reflejados y registrados.

En el caso de que un bien se encuentre totalmente depreciado, pero se considere que aún cuenta con vida útil, se determinará el tiempo aproximado de vida útil y se mantendrá en la contabilidad el valor correspondiente, para esto, se cancelará el monto de la revaluación tanto de la depreciación como del activo no circulante y el monto de la depreciación acumulada aplicada hasta por el importe que corresponda al periodo de vida útil determinado y será sujeto nuevamente al procedimiento de depreciación. El titular del área administrativa deberá dejar constancia por escrito del criterio que se siguió para la determinación del tiempo de vida útil.

La depreciación deberá calcularse, a partir del mes siguiente al de su adquisición.

La depreciación se calculará para todos los bienes independientemente de su fecha de adquisición. Las tasas anuales aplicadas son las que se mencionan a continuación:

Vehículos	10%
Equipo de Cómputo	20%
Mobiliario y E quipo de Oficina	3%
Edificios	2%
Maquinaria	10%

Nota 6.- Sueldos y Salarios Por Pagar a Corto Plazo: Se revisó la integración del saldo de **\$20,694,963.55 (Veinte Millones Seiscientos Noventa y Cuatro Mil Novecientos Sesenta y Tres Pesos 55/100)** presenta cuentas con una antigüedad mayor a un año, por el monto que representa se sugiere realizar un cotejo de las nomina pendientes de pago, identificación de cada uno de los expedientes por cada uno de los adeudos ya que la mayoría corresponde a ejercicios anteriores, verificar su estatus legal y viabilidad de pago ya que el control y registro inadecuado de operaciones puede recaer en sanciones de carácter resarcitorio ya que también cerraron el ejercicio con saldos contrarios a su naturaleza, todo lo anterior de conformidad a los Lineamientos de Control Financiero y Administrativo para las Entidades Fiscalizables Municipales del Estado de México y El Manual Único de Contabilidad Gubernamental para las Dependencias y Entidades Públicas del Gobierno y Municipios del Estado de México y la Ley de Responsabilidades de los Servidores Públicos del Estado y Municipios, por lo que es conveniente realizar su depuración contable basados en los soportes que se tiene respecto a la antigüedad del saldo ya que no presenta movimientos desde el inicio del presente ejercicio fiscal 2022.

Nota 7.- Proveedores Por Pagar a Corto Plazo: Se revisó la integración de la cuenta por un total de **\$287,318,023.19 (Doscientos Ochenta y Siete Millones Trescientos Dieciocho Mil Veintitrés Pesos 19/100)** Se sugiere revisar el soporte documental que integra cada uno de los saldos, verificar la posibilidad de llegar a un convenio de pago con cada uno de los proveedores con la finalidad de disminuir la deuda, adicionalmente depurar todas aquellas cuentas que por antigüedad y soporte documental estén bajo el estatus de cuentas en improbabilidad de cobro ya que el volumen de los Pasivos es muy alto, lo anterior para estar en posibilidades de sanear las finanzas del Municipio.

Nota 8.- Contratistas por Obras Públicas Pagar a Corto Plazo: Presenta un saldo considerable en la cuenta por la cantidad de **\$57,976,476.99 (Cincuenta y Siete Millones Novecientos Setenta y Seis Mil Cuatrocientos Setenta y Seis Pesos 99/100)** urge verificar la integración por cada uno de los saldos, los fondos a los que pertenecen y la causa de los adeudos vigentes, ya que implica una falta de control en cuanto a las ejecuciones de las obras realizadas, por lo es necesario que las cuentas y saldos sean conciliados y considerados dentro del procedimiento de la Depuración de la cuenta de Construcciones en Proceso con fundamento en lo dispuesto en los Lineamientos para la Depuración de la Cuenta Construcciones en Proceso en Bienes del Dominio Público y en Bienes Propios de las Entidades Fiscalizables Municipales del Estado de México según Gaceta de Gobierno de fecha 28 de Noviembre de 2016.

Nota 9.- Retenciones y Contribuciones por Pagar a Corto Plazo: El régimen fiscal para la entidad pública es el correspondiente a personas morales y sus obligaciones fiscales se determinan conforme al objetivo y funciones asignadas en la Constitución Política del Estado Libre y Soberano de México, en la Ley que les da origen o en su Decreto de Creación. Es urgente revisar los documentos soporte por cada una de las partidas de la cuenta contable, 2117 Retenciones y Contribuciones por Pagar a Corto Plazo, de manera especial, los registros contables y pagos de impuestos correspondientes al Impuesto Sobre la Renta, ya que en los Estados Financieros del ejercicio fiscal 2022, se detectó la carga impositiva por el pago de este impuesto con un saldo de \$103,593,915.94, (Ciento tres millones quinientos noventa y tres mil novecientos quince pesos 94/100 M.N.) que una vez solicitado información y verificado los registros contables de pagos de impuestos del ejercicio fiscal 2021, se detectan declaraciones de impuesto de ISR, registrados por concepto de retenciones de nóminas generadas de manera mensual específicamente del mes de diciembre 2021, las cuales han sido registradas correctamente, sin embargo persisten en 2022, adeudos de ejercicios anteriores de ISR y por créditos fiscales no atendidos en su momento.

Por lo que se sugiere iniciar un procedimiento para su depuración, verificación de soporte documental o en su caso fincar responsabilidades por la omisión de dichos pagos, con la finalidad de identificar plenamente a quien resulte responsable del pago de actualizaciones y recargos generados por la omisión de pagos de dicho impuesto, cabe recordar que al momento de conocer de los adeudos y no cumplir con sus obligaciones tributarias, el incumplimiento de estos, podrían recaer, en observaciones no solo de carácter administrativo sino también de carácter resarcitorio al probable daño a la hacienda pública municipal, en la omisión del pago de impuestos y créditos fiscales, notificados a los responsables en su periodo de encargo o comisión. Es importante reiterar que cumplir con estas obligaciones en cuanto se conocen nos permitirá obtener beneficios al momento del pago como es el caso del ISR, si se realiza dentro del periodo en que este podría recibirse como ISR, participable, de lo contrario se sugiere el inicio de procedimientos para identificar plenamente a quien resulte responsable de no, aprovechar este beneficio que se convierte en un daño a la hacienda pública municipal.

Nota 10 .- Otras Cuentas por Pagar a Corto Plazo: Se realizó en análisis de la cuenta con un saldo \$36,258,597.44 (Treinta y Seis Millones Doscientos Cincuenta y Ocho Mil Quinientos Noventa y Siete Peso 44/100), es una cantidad significativa, el control y registro inadecuado de operaciones puede recaer en sanciones de carácter resarcitorio de conformidad a los Lineamientos de Control Financiero y Administrativo para las Entidades Fiscalizables Municipales del Estado de México y El Manual Único de Contabilidad Gubernamental para las Dependencias y Entidades Públicas del Gobierno y Municipios del Estado de México y la Ley de Responsabilidades de los Servidores Públicos del Estado y Municipios, se recomienda realizar su depuración contable basados en la importancia relativa del saldo y con la debida autorización del Cabildo a cargo del gobierno del Municipal.

Nota 11.- Deuda Pública: Se revisó la integración de las cuentas (2231) Deuda Pública Interna a Largo Plazo por un monto de \$34,500,000.00 (Treinta y Cuatro Millones Quinientos Mil Pesos 00/100), (2233) Deuda a Largo Plazo por un Monto de \$320,938,153.88 (Trescientos Veinte Millones Novecientos Treinta y Ocho Mil Ciento Cincuenta y Tres Pesos 88/100) en la cual se registran distintos convenios por créditos, reestructuraciones y prestamos los niveles de endeudamiento que presenta el municipio en sus pasivos presentan niveles muy altos de compromisos, los cuales en la presente administración se ha cumplido de manera correcta, es necesario se determine el documento y registro correcto de los adeudos con las diferentes instituciones para tener

plenamente identificado el monto a liquidar y el concepto del adeudo, por lo que es necesario analizar el soporte documental que integra los saldos, verificar su estatus legal y justificación de registro, se presume que existen saldos que pueden ser depurados, lo anterior para estar en posibilidades de tener plena certeza de los pasivos registrados y contraídos por el Municipio.

PROCESO DE MEJORA

Es necesario continuar con el buen manejo de los procedimientos de registros contables y soportes documentales de las operaciones para mantener la calidad, veracidad y certeza de los estados financieros y presupuestales del municipio como hasta el momento, con la finalidad de coadyuvar en el cumplimiento de los objetivos y metas institucionales así como impulsar y consolidar prácticas apegadas a los valores y principios de honestidad, eficacia, transparencia, legalidad y eficacia del municipio, con base en las observaciones y sugerencias emitidas por las instancias de control y fiscalización, así como su responsabilidad sobre la objetividad, confiabilidad y oportunidad, en la preparación y presentación de la información financiera y presupuestal, para el control y toma de decisiones sobre las operaciones, se sugiere continuar con los procesos apegados con la normatividad como hasta el momento se vienen aplicando y fomenta el manejo transparente de los recursos públicos e información sobre su gestión, con los avances y resultados que se logran para el buen funcionamiento de la administración del Municipio.

INFORMACIÓN POR SEGMENTOS

No Aplica.

EVENTOS POSTERIORES AL CIERRE

No existen hechos ocurridos en el período del 31 de diciembre de 2022 y hasta el 01 de Julio de 2023 que afecten económicamente al Municipio y que no se conocían a la fecha de cierre.

PARTES RELACIONADAS

El Municipio no cuenta con partes relacionadas que pudieran ejercer influencia significativa sobre la toma de decisiones financieras y operativas.



MTRO. DAVID SÁNCHEZ ISIDORO
PRESIDENTE MUNICIPAL



MTRO. UBALDO LASTRA RAMIREZ
TESORERO

MUNICIPIO DE COACALCO DE BERRIOZABAL
 RFC: TMC-850101-HV1

II A - 2 Cédula Mensual del Ingreso Asignado Ejercicio Fiscal 2022

Ingreso Anual Asignado =					975,151,605.49
Mes	Ingresos Presupuestarios Recaudados del Mes	Ingresos Presupuestarios Recaudados Acumulado	Presupuesto por Recaudar a Fin del Mes	% de Avance Del Ingreso a fin de cada Mes.	Diferencia por Alcanzar a la Meta Actual.
Enero	156,375,648.39	156,375,648.39	818,775,957.10	12.68%	83.96%
Febrero	75,443,485.01	231,819,133.40	743,332,472.09	6.12%	76.23%
Marzo	107,158,398.59	338,977,531.99	636,174,073.50	8.69%	65.24%
Abril	79,578,845.13	418,556,377.12	556,595,228.37	6.45%	57.08%
Mayo	91,797,308.87	510,353,685.99	464,797,919.50	7.44%	47.66%
Junio	127,397,579.76	637,751,265.75	337,400,339.74	10.33%	34.60%
Julio	72,925,504.28	710,676,770.03	264,474,835.46	5.91%	27.12%
Agosto	77,030,623.27	787,707,393.30	187,444,212.19	6.25%	19.22%
Septiembre	110,220,933.34	897,928,326.64	77,223,278.85	8.94%	7.92%
Octubre	84,703,972.19	982,632,298.83	-7,480,693.34	6.87%	-0.77%
Noviembre	157,752,278.60	1,140,384,577.43	-165,232,971.94	12.79%	-16.94%
Diciembre	92,969,463.75	1,233,354,041.18	-258,202,435.69	7.54%	-26.48%
Totales	1,233,354,041.18			100.00%	

MTRO. DAVID SÁNCHEZ ISIDORO
 PRESIDENTE MUNICIPAL

MTRO. UBALDO LASTRA RAMIREZ
 TESORERO

MUNICIPIO DE COACALCO DE BERRIOZABAL
 RFC: TMC-850101-HV1

RESUMEN II. B. -2 Cédula Mensual del Egreso Asignado Ejercicio Fiscal 2022

Presupuesto Anual Modificado =					975,151,605.49
Mes	Presupuesto de Egresos Ejercidos del Mes	Presupuesto de Egresos Ejercido Acumulado	Presupuesto por Ejercer a Fin de Mes	% de Avance del Egreso a Fin de Cada Mes	Diferencia por Alcanzar a la Meta Actual
Enero	141,161,820.17	141,161,820.17	833,989,785.32	11.31%	85.52%
Febrero	104,425,168.04	245,586,988.21	729,564,617.28	8.37%	74.82%
Marzo	48,285,431.09	293,872,419.30	681,279,186.19	3.87%	69.86%
Abril	207,795,476.81	501,667,896.11	473,483,709.38	16.65%	48.55%
Mayo	112,316,463.81	613,984,359.92	361,167,245.57	9.00%	37.04%
Junio	73,040,363.90	687,024,723.82	288,126,881.67	5.85%	29.55%
Julio	54,949,091.13	741,973,814.95	233,177,790.54	4.40%	23.91%
Agosto	84,234,095.34	826,207,910.29	148,943,695.20	6.75%	15.27%
Septiembre	75,166,114.84	901,374,025.13	73,777,580.36	6.02%	7.57%
Octubre	113,126,911.29	1,014,500,936.42	-39,349,330.93	9.07%	-4.04%
Noviembre	82,360,302.46	1,096,861,238.88	-121,709,633.39	6.60%	-12.48%
Diciembre	150,994,706.73	1,247,855,945.61	-272,704,340.12	12.10%	-27.97%
Totales =	1,247,855,945.61			100.00%	

MTRO. DAVID SÁNCHEZ ISIDORO
 PRESIDENTE MUNICIPAL

MTRO. UBALDO LASTRA RAMIREZ
 TESORERO



MUNICIPIO DE COACALCO DE BERRIOZABAL.
RFC: TMC-850101-HV1

ANEXO III. A. Cédula Mensual del Ingreso y Egreso Asignados - Ejercicio 2022

Mes	Ingreso Mensual	Ingreso Mensual Acumulado	Egreso Mensual	Egreso Mensual Acumulado
Enero	156,375,648.39	156,375,648.39	141,161,820.17	141,161,820.17
Febrero	75,443,485.01	231,819,133.40	104,425,168.04	245,586,988.21
Marzo	107,158,398.59	338,977,531.99	48,285,431.09	293,872,419.30
Abril	79,578,845.13	418,556,377.12	207,795,476.81	501,667,896.11
Mayo	91,797,308.87	510,353,685.99	112,316,463.81	613,984,359.92
Junio	127,397,579.76	637,751,265.75	73,040,363.90	687,024,723.82
Julio	72,925,504.28	710,676,770.03	54,949,091.13	741,973,814.95
Agosto	77,030,623.27	787,707,393.30	84,234,095.34	826,207,910.29
Septiembre	110,220,933.34	897,928,326.64	75,166,114.84	901,374,025.13
Octubre	84,703,972.19	982,632,298.83	113,126,911.29	1,014,500,936.42
Noviembre	157,752,278.60	1,140,384,577.43	82,360,302.46	1,096,861,238.88
Diciembre	92,969,463.75	1,233,354,041.18	150,994,706.73	1,247,855,945.61
Totales=	1,233,354,041.18		1,247,855,945.61	

MTRO. DAVID SÁNCHEZ ISIDORO
PRESIDENTE MUNICIPAL

MTRO. UBALDO LASTRA RAMIREZ
TESORERO

MUNICIPIO DE COACALCO
 RFC: TMC-850101-HVI
 CLASIFICACION POR OBJETO DEL GASTO

Cuenta	Concepto	Egresos							Subejercicio
		Aprobado	Ampliaciones/ Reducciones	Modificado	Comprometido	Devengado	Ejercido	Pagado	
1000	Servicios Personales	376,965,598.95	53,151,802.94	430,117,401.89	-	116,000.12	430,040,151.28	429,924,151.16	77,250.61
1100	Remuneraciones al Personal de Carácter Permanente	251,158,491.57	48,996,333.49	300,154,825.06	-	-	300,077,574.45	300,077,574.45	77,250.61
1110	Dietas	11,342,907.36	4,245.91	11,338,661.45	-	-	11,338,661.45	11,338,661.45	-
1111	Dietas	11,342,907.36	4,245.91	11,338,661.45	-	-	11,338,661.45	11,338,661.45	-
1120	Haberes	-	-	-	-	-	-	-	-
1121	Haberes	-	-	-	-	-	-	-	-
1130	Sueldos Base al Personal Permanente	239,815,584.21	49,000,579.40	288,816,163.61	-	-	288,738,913.00	288,738,913.00	77,250.61
1131	Sueldo Base	239,815,584.21	49,000,579.40	288,816,163.61	-	-	288,738,913.00	288,738,913.00	77,250.61
1132	Otro Sueldo Magisterio	-	-	-	-	-	-	-	-
1133	Hora Clase	-	-	-	-	-	-	-	-
1134	Carrera Magisterial	-	-	-	-	-	-	-	-
1135	Carrera Docente	-	-	-	-	-	-	-	-
1140	Remuneraciones por Adscripción Laboral en el Extranjero	-	-	-	-	-	-	-	-
1141	Remuneraciones por Adscripción Laboral en el Extranjero	-	-	-	-	-	-	-	-
1200	Remuneraciones al Personal de Carácter Transitorio	-	-	-	-	-	-	-	-
1210	Honorarios Asimilables a Salarios	-	-	-	-	-	-	-	-
1211	Honorarios Asimilables al Salario	-	-	-	-	-	-	-	-
1220	Sueldos Base al Personal Eventual	-	-	-	-	-	-	-	-
1221	Sueldo por Interinato	-	-	-	-	-	-	-	-
1222	Sueldos y Salarios Compactados al Personal Eventual	-	-	-	-	-	-	-	-
1223	Becas para Médicos Residentes	-	-	-	-	-	-	-	-
1230	Retribuciones por Servicios de Carácter Social	-	-	-	-	-	-	-	-
1231	Compensación por Servicio Social	-	-	-	-	-	-	-	-
1240	Retribución a los Representantes de los Trabajadores y de los Patrones en la Junta de Conciliación y Arbitraje	-	-	-	-	-	-	-	-
1241	Compensación a Representante	-	-	-	-	-	-	-	-
1300	Remuneraciones Adicionales y Especiales	54,408,084.32	1,161,519.30	55,569,603.62	-	0.12	55,569,603.62	55,569,603.50	-
1310	Primas por Años de Servicio Efectivos Prestados	869,515.44	1,053,536.96	1,923,052.40	-	0.12	1,923,052.40	1,923,052.28	-
1311	Prima por Años de Servicio	869,515.44	958,164.32	1,827,679.76	-	-	1,827,679.76	1,827,679.76	-
1312	Prima de Antigüedad	-	95,372.64	95,372.64	-	0.12	95,372.64	95,372.52	-
1313	Prima Adicional por Permanencia en el Servicio	-	-	-	-	-	-	-	-

1320	Primas de Vacaciones, Dominical y Gratificación de fin de año	47,626,251.78	-	2,113,796.08	45,512,455.70	-	-	45,512,455.70	45,512,455.70	-
1321	Prima Vacacional	15,646,383.06	-	6,548,857.00	9,097,526.06	-	-	9,097,526.06	9,097,526.06	-
1322	Aguinaldo	31,979,868.72	-	4,401,704.72	36,381,573.44	-	-	36,381,573.44	36,381,573.44	-
1323	Aguinaldo de Eventuales				-	-	-	-	-	-
1324	Vacaciones no Disfrutadas por Finiquito	-		33,356.20	33,356.20	-	-	33,356.20	33,356.20	-
1325	Prima Dominical				-	-	-	-	-	-
1330	Horas Extraordinarias	-		-	-	-	-	-	-	-
1331	Remuneraciones por Horas Extraordinarias				-	-	-	-	-	-
1340	Compensaciones	5,912,317.10		2,221,778.42	8,134,095.52	-	-	8,134,095.52	8,134,095.52	-
1341	Compensación	5,863,117.10		2,270,978.42	8,134,095.52	-	-	8,134,095.52	8,134,095.52	-
1342	Compensación por Servicios Especiales				-	-	-	-	-	-
1343	Compensación por Riesgo Profesional				-	-	-	-	-	-
1344	Compensación por Retabulación				-	-	-	-	-	-
1345	Gratificación				-	-	-	-	-	-
1346	Gratificación por Convenio	49,200.00	-	49,200.00	-	-	-	-	-	-
1347	Gratificación por Productividad				-	-	-	-	-	-
1348	Labores Docentes				-	-	-	-	-	-
1349	Estudios Superiores				-	-	-	-	-	-
1350	Sobrehaberes	-		-	-	-	-	-	-	-
1351	Sobrehaberes				-	-	-	-	-	-
1360	Asignaciones de Técnico, de Mando, por Comisión, de Vuelo y de Técnico Especial	-		-	-	-	-	-	-	-
1361	Asignaciones de Técnico, de Mando, por Comisión, de Vuelo y de Técnico Especial				-	-	-	-	-	-
1370	Honorarios Especiales	-		-	-	-	-	-	-	-
1371	Honorarios Especiales				-	-	-	-	-	-
1380	Participaciones por Vigilancia en el Cumplimiento de las Leyes y Custodia de Valores	-		-	-	-	-	-	-	-
1381	Participaciones por Vigilancia en el Cumplimiento de las Leyes y Custodia de Valores				-	-	-	-	-	-
1400	Seguridad Social	61,249,154.76		10,011,893.72	71,261,048.48	-	-	71,261,048.48	71,261,048.48	-
1410	Aportaciones de Seguridad Social	60,249,154.76		11,011,893.72	71,261,048.48	-	-	71,261,048.48	71,261,048.48	-
1411	Aportaciones al ISSSTE				-	-	-	-	-	-
1412	Aportaciones de Servicio de Salud	25,115,849.18		4,678,683.64	29,794,532.82	-	-	29,794,532.82	29,794,532.82	-
1413	Aportaciones al Sistema Solidario de Reparto	18,635,960.07		3,478,690.02	22,114,650.09	-	-	22,114,650.09	22,114,650.09	-
1414	Aportaciones del Sistema de Capitalización Individual	4,646,432.09	-	177,886.50	4,468,545.59	-	-	4,468,545.59	4,468,545.59	-
1415	Aportaciones para Financiar los Gastos Generales de Administración del ISSEMYM	219,763.68		2,384,827.41	2,604,591.09	-	-	2,604,591.09	2,604,591.09	-
1416	Aportaciones para riesgo de Trabajo	11,631,149.74		647,579.15	12,278,728.89	-	-	12,278,728.89	12,278,728.89	-
1417	Aportaciones al Seguro de Cesantía, en edad avanzada y vejez				-	-	-	-	-	-
1420	Aportaciones a Fondos de Vivienda	-		-	-	-	-	-	-	-
1421	FOVSSSTE				-	-	-	-	-	-
1430	Aportaciones al Sistema para el Retiro	-		-	-	-	-	-	-	-
1431	SAR (Sistema de Ahorro para el Retiro)				-	-	-	-	-	-
1440	Aportaciones para Seguros	1,000,000.00	-	1,000,000.00	-	-	-	-	-	-
1441	Seguros y Fianzas	1,000,000.00	-	1,000,000.00	-	-	-	-	-	-

1500	Otras Prestaciones Sociales y Económicas	7,964,641.70	-	4,832,716.97	3,131,924.73	-	116,000.00	3,131,924.73	3,015,924.73	-
1510	Cuotas para el Fondo de Ahorro y Fondo de Trabajo	-	-	-	-	-	-	-	-	-
1511	Cuotas para Fondo de Retiro				-			-		-
1512	Seguro de Separación Individualizado				-			-		-
1520	Indemnizaciones	-	-	-	-	-	-	-	-	-
1521	Indemnización por Accidentes de Trabajo				-			-		-
1522	Liquidaciones por Indemnizaciones, por Sueldos y Salarios Caidos				-			-		-
1530	Prestaciones y Haberes de Retiro	-	-	-	-	-	-	-	-	-
1531	Prima por jubilación				-			-		-
1540	Prestaciones Contractuales	7,964,641.70	-	4,832,716.97	3,131,924.73	-	116,000.00	3,131,924.73	3,015,924.73	-
1541	Becas para Hijos de Trabajadores Sindicalizados				-			-		-
1542	Días Cívicos y Económicos				-			-		-
1543	Gastos Relacionados al Magisterio				-			-		-
1544	Día del Maestro y del Servidor Público	123,000.00	-	123,000.00	-			-		-
1545	Estudios de Posgrado				-			-		-
1546	Otros Gastos Derivados de Convenio	7,841,641.70	-	4,709,716.97	3,131,924.73		116,000.00	3,131,924.73	3,015,924.73	-
1547	Asignaciones Extraordinarias para Servidores Públicos Sindicalizados				-			-		-
1550	Apoyos a la Capacitación de los Servidores Públicos.	-	-	-	-	-	-	-	-	-
1551	Becas Institucionales				-			-		-
1552	Profesionalización de los Servidores Públicos				-			-		-
1590	Otras Prestaciones Sociales y Económicas	-	-	-	-	-	-	-	-	-
1591	Elaboración de Tesis				-			-		-
1592	Seguro de Vida				-			-		-
1593	Viáticos				-			-		-
1594	Diferencial por Escuelas				-			-		-
1595	Dispensa				-			-		-
1600	Previsiones	-	-	-	-	-	-	-	-	-
1610	Previsiones de Carácter Laboral, Económica y de Seguridad Social	-	-	-	-	-	-	-	-	-
1611	Previsiones de Carácter Laboral, Económica y de Seguridad Social				-			-		-
1700	Pago de Estímulos a Servidores Públicos	2,185,226.60	-	2,185,226.60	-	-	-	-	-	-
1710	Estímulos	2,185,226.60	-	2,185,226.60	-	-	-	-	-	-
1711	Reconocimiento a Servidores Públicos	2,185,226.60	-	2,185,226.60	-	-	-	-	-	-
1712	Estímulos por Puntualidad y Asistencia				-			-		-
1720	Recompensas	-	-	-	-	-	-	-	-	-
1721	Recompensas				-			-		-

Subtotal (13)		376,965,598.95	53,151,802.94	430,117,401.89	-	116,000.12	430,040,151.28	429,924,151.16	77,250.61
2000	Materiales y Suministros	47,468,425.09	-	71,122,990.36	-	14,405,712.89	80,720,451.45	66,314,738.56	9,597,461.09
2100	Materiales de Administración, Emisión de Documentos y Artículos Oficiales	7,348,659.37	13,666,872.57	21,015,531.94	-	2,285,854.40	21,015,531.94	18,729,677.54	-
2110	Materiales, Útiles y Equipos Menores de Oficina	4,506,497.04	4,905,461.09	9,411,958.13	-	356.00	9,411,958.13	9,411,602.13	-
2111	Materiales y Útiles de Oficina	3,739,423.84	4,805,026.11	8,544,449.95	-	355.64	8,544,449.95	8,544,094.31	-
2112	Enseres de Oficina	767,073.20	100,434.98	867,508.18	-	0.36	867,508.18	867,507.82	-
2120	Materiales y Útiles de Impresión y Reproducción	1,291,000.00	1,281,784.96	9,215.04	-	-	9,215.04	9,215.04	0.00
2121	Material y Útiles de Imprenta y Reproducción	1,290,000.00	1,280,784.96	9,215.04	-	-	9,215.04	9,215.04	0.00
2122	Material de Foto, Cine y Grabación	1,000.00	1,000.00	-	-	-	-	-	-
2130	Material Estadístico y Geográfico	-	-	-	-	-	-	-	-
2131	Material Estadístico y Geográfico	-	-	-	-	-	-	-	-
2140	Materiales Útiles y Equipos Menores de Tecnologías de la Información y Comunicaciones	186,544.00	598,315.20	784,859.20	-	-	784,859.20	784,859.20	-
2141	Materiales y Útiles para el Procesamiento en Equipos y Bienes Informáticos	186,544.00	598,315.20	784,859.20	-	-	784,859.20	784,859.20	-
2150	Material Impreso e Información Digital	189,777.00	189,777.00	-	-	-	-	-	-
2151	Material de Información	189,777.00	189,777.00	-	-	-	-	-	-
2160	Material de Limpieza	1,077,246.33	4,156,954.73	5,234,201.06	-	3.00	5,234,201.06	5,234,204.06	-
2161	Material y Enseres de Limpieza	1,077,246.33	4,156,954.73	5,234,201.06	-	3.00	5,234,201.06	5,234,204.06	-
2170	Materiales y Útiles de Enseñanza	87,595.00	87,595.00	-	-	-	-	-	-
2171	Material Didáctico	87,595.00	87,595.00	-	-	-	-	-	-
2180	Materiales para el Registro e Identificación de Bienes y Personas	10,000.00	5,565,298.51	5,575,298.51	-	2,285,501.40	5,575,298.51	3,289,797.11	-
2181	Material para Identificación y Registro	10,000.00	5,565,298.51	5,575,298.51	-	2,285,501.40	5,575,298.51	3,289,797.11	-
2200	Alimentos y Utensilios	1,694,424.00	725,114.82	969,309.18	-	2,247.98	969,309.18	967,061.20	-
2210	Productos Alimenticios para Personas	1,656,670.00	705,961.01	950,708.99	-	2,247.98	950,708.99	948,461.01	-
2211	Productos Alimenticios para Personas	1,656,670.00	705,961.01	950,708.99	-	2,247.98	950,708.99	948,461.01	-
2220	Productos Alimenticios para Animales	-	18,600.19	18,600.19	-	-	18,600.19	18,600.19	-
2221	Equipamiento y Enseres para Animales	-	18,600.19	18,600.19	-	-	18,600.19	18,600.19	-
2222	Productos Alimenticios para Animales	-	-	-	-	-	-	-	-
2230	Utensilios para el Servicio de Alimentación	37,754.00	37,754.00	-	-	-	-	-	-
2231	Utensilios para el Servicio de Alimentación	37,754.00	37,754.00	-	-	-	-	-	-
2300	Materias Primas y Materiales de Producción y Comercialización	80,000.00	80,000.00	-	-	-	-	-	-

2310	Productos Alimenticios, Agropecuarios y Forestales Adquiridos como Materia Prima	-	-	-	-	-	-	-	-
2311	Materias Primas y Materiales de Producción			-			-		-
2320	Insumos Textiles Adquiridos como Materia Prima	80,000.00	-	80,000.00	-	-	-	-	-
2321	Materias Primas Textiles	80,000.00	-	80,000.00	-	-	-	-	-
2330	Productos de Papel, Cartón e Impresos Adquiridos como Materia Prima	-	-	-	-	-	-	-	-
2331	Productos de Papel, Cartón e Impresos Adquiridos como Materia Prima			-			-		-
2340	Combustibles, Lubricantes, Aditivos, Carbón y sus Derivados Adquiridos como Materia Prima	-	-	-	-	-	-	-	-
2341	Combustibles, Lubricantes, Aditivos, Carbón y sus Derivados Adquiridos como Materia Prima			-			-		-
2350	Productos Químicos, Farmacéuticos y de Laboratorio Adquiridos como Materia Prima	-	-	-	-	-	-	-	-
2351	Productos Químicos, Farmacéuticos y de Laboratorio Adquiridos como Materia Prima			-			-		-
2360	Productos Metálicos y a Base de Minerales no Metálicos Adquiridos como Materia Prima.	-	-	-	-	-	-	-	-
2361	Productos Metálicos y a Base de Minerales no Metálicos Adquiridos como Materia Prima.			-			-		-
2370	Productos de Cuero, Piel, Plástico y Hule Adquiridos como Materia Prima	-	-	-	-	-	-	-	-
2371	Productos de Cuero, Piel, Plástico y Hule Adquiridos como Materia Prima			-			-		-
2380	Mercancias Adquiridas para su Comercialización	-	-	-	-	-	-	-	-
2381	Mercancias para su Comercialización en Tiendas del Sector Público			-			-		-
2390	Otros Productos Adquiridos como Materia Prima	-	-	-	-	-	-	-	-
2391	Otros Productos Adquiridos como Materia Prima			-			-		-
2400	Materiales y Artículos de Construcción y de Reparación	8,603,121.00	-	1,137,568.02	7,465,552.98	-	9,760,856.50	16,469,529.82	6,708,673.32 - 9,003,976.84
2410	Productos Minerales no Metálicos	-	-	183,757.92	183,757.92	-	4,524.00	183,757.92	179,233.92 -
2411	Productos Minerales no Metálicos	-	-	183,757.92	183,757.92	-	4,524.00	183,757.92	179,233.92 -
2420	Cemento y Productos de Concreto	-	-	630,851.15	630,851.15	-	-	630,851.15	630,851.15 -
2421	Cemento y Productos de Concreto	-	-	630,851.15	630,851.15	-	-	630,851.15	630,851.15 -
2430	Cal, Yeso y Productos de Yeso	8,836.00	-	30,140.00	38,976.00	-	-	38,976.00	38,976.00 -
2431	Cal, Yeso y Productos de Yeso	8,836.00	-	30,140.00	38,976.00	-	-	38,976.00	38,976.00 -
2440	Madera y Productos de Madera	-	-	-	-	-	-	-	- -
2441	Madera y Productos de Madera			-	-		-	-	- -

2450	Vidrio y Productos de Vidrio	-	889.00	889.00	-	-	889.00	889.00	-
2451	Vidrio y Productos de Vidrio	-	889.00	889.00	-	-	889.00	889.00	-
2460	Material Eléctrico y Electrónico	3,421,190.00	2,292,182.97	1,129,007.03	-	9,069,359.08	10,132,983.87	1,063,624.79	9,003,976.84
2461	Material Eléctrico y Electrónico	3,421,190.00	2,292,182.97	1,129,007.03	-	9,069,359.08	10,132,983.87	1,063,624.79	9,003,976.84
2470	Artículos Metálicos para la Construcción	504.00	573,614.98	574,118.98	-	517,185.00	574,118.98	56,933.98	-
2471	Artículos Metálicos para la Construcción	504.00	573,614.98	574,118.98	-	517,185.00	574,118.98	56,933.98	-
2480	Materiales Complementarios	1,096,260.00	1,061,457.96	34,802.04	-	-	34,802.04	34,802.04	-
2481	Materiales Complementarios	1,260.00	286.00	1,546.00	-	-	1,546.00	1,546.00	-
2482	Material de Señalización	1,095,000.00	1,061,916.80	33,083.20	-	-	33,083.20	33,083.20	-
2483	Árboles y Plantas de Ornato	-	172.84	172.84	-	-	172.84	172.84	-
2490	Otros Materiales y Artículos de Construcción y Reparación	4,076,331.00	796,819.86	4,873,150.86	-	169,788.42	4,873,150.86	4,703,362.44	-
2491	Materiales de Construcción	4,075,015.00	796,412.86	4,871,427.86	-	169,473.43	4,871,427.86	4,701,954.43	-
2492	Estructuras y Manufacturas para todo Tipo de Construcción	1,316.00	407.00	1,723.00	-	314.99	1,723.00	1,408.01	-
2500	Productos Químicos, Farmacéuticos y de Laboratorio	172,132.00	1,968,186.78	2,140,318.78	-	-	2,140,318.78	2,140,318.78	-
2510	Productos Químicos Básicos	-	-	-	-	-	-	-	-
2511	Sustancias Químicas	-	-	-	-	-	-	-	-
2520	Fertilizantes, Pesticidas y otros Agroquímicos	-	-	-	-	-	-	-	-
2521	Plaguicidas, Abonos y Fertilizantes	-	-	-	-	-	-	-	-
2530	Medicinas y Productos Farmacéuticos	-	1,164.99	1,164.99	-	-	1,164.99	1,164.99	-
2531	Medicinas y Productos Farmacéuticos	-	1,164.99	1,164.99	-	-	1,164.99	1,164.99	-
2540	Materiales, Accesorios y Suministros Médicos	116,535.00	2,022,618.79	2,139,153.79	-	-	2,139,153.79	2,139,153.79	-
2541	Materiales, Accesorios y Suministros Médicos	116,535.00	2,022,618.79	2,139,153.79	-	-	2,139,153.79	2,139,153.79	-
2550	Materiales, Accesorios y Suministros de Laboratorio	-	-	-	-	-	-	-	-
2551	Materiales, Accesorios y Suministros de Laboratorio	-	-	-	-	-	-	-	-
2560	Fibras Sintéticas, Hules, Plásticos y Derivados	55,597.00	55,597.00	-	-	-	-	-	-
2561	Fibras Sintéticas, Hules, Plásticos y Derivados	55,597.00	55,597.00	-	-	-	-	-	-
2590	Otros Productos Químicos	-	-	-	-	-	-	-	-
2591	Otros Productos Químicos	-	-	-	-	-	-	-	-
2600	Combustibles, Lubricantes y Aditivos	21,446,623.72	11,907,833.51	33,354,457.23	-	2,130,329.25	33,354,457.23	31,224,127.98	-
2610	Combustibles, Lubricantes y Aditivos	21,446,623.72	11,907,833.51	33,354,457.23	-	2,130,329.25	33,354,457.23	31,224,127.98	-
2611	Combustibles, Lubricantes y Aditivos	21,446,623.72	11,907,833.51	33,354,457.23	-	2,130,329.25	33,354,457.23	31,224,127.98	-
2620	Carbón y sus Derivados	-	-	-	-	-	-	-	-
2621	Carbón y sus Derivados	-	-	-	-	-	-	-	-

2700	Vestuario, Blancos, Prendas de Protección y Artículos Deportivos	4,146,399.00	875,621.09	5,022,020.09	-	4,932.91	5,022,020.09	5,017,087.18	-
2710	Vestuario y Uniformes	2,251,072.00	2,641,570.54	4,892,642.54	-	4,932.91	4,892,642.54	4,887,709.63	-
2711	Vestuario y Uniformes	2,251,072.00	2,641,570.54	4,892,642.54	-	4,932.91	4,892,642.54	4,887,709.63	-
2720	Prendas de Seguridad y Protección Personal	1,895,327.00	1,772,131.40	123,195.60	-	-	123,195.60	123,195.60	-
2721	Prendas de Seguridad y Protección Personal	1,895,327.00	1,772,131.40	123,195.60	-	-	123,195.60	123,195.60	-
2730	Artículos Deportivos	-	-	-	-	-	-	-	-
2731	Artículos Deportivos	-	-	-	-	-	-	-	-
2740	Productos Textiles	-	6,181.95	6,181.95	-	-	6,181.95	6,181.95	-
2741	Productos Textiles	-	6,181.95	6,181.95	-	-	6,181.95	6,181.95	-
2750	Blancos y Otros Productos Textiles, Excepto Prendas de Vestir	-	-	-	-	-	-	-	-
2751	Blancos y Otros Productos Textiles	-	-	-	-	-	-	-	-
2800	Materiales y Suministros para Seguridad	2,300,000.00	2,300,000.00	-	-	-	-	-	-
2810	Sustancias y Materiales Explosivos	-	-	-	-	-	-	-	-
2811	Sustancias y Materiales Explosivos	-	-	-	-	-	-	-	-
2820	Materiales de Seguridad Pública	-	-	-	-	-	-	-	-
2821	Material de Seguridad Pública	-	-	-	-	-	-	-	-
2830	Prendas de Protección para la Seguridad Pública y Nacional	2,300,000.00	2,300,000.00	-	-	-	-	-	-
2831	Prendas de Protección	2,300,000.00	2,300,000.00	-	-	-	-	-	-
2900	Herramientas, Refacciones y Accesorios Menores	1,677,066.00	521,265.84	1,155,800.16	-	221,491.85	1,749,284.41	1,527,792.56	593,484.25
2910	Herramientas Menores	1,188,000.00	332,820.96	855,179.04	-	116,020.88	1,448,663.29	1,332,642.41	593,484.25
2911	Refacciones, Accesorios y Herramientas	1,188,000.00	332,820.96	855,179.04	-	116,020.88	1,448,663.29	1,332,642.41	593,484.25
2920	Refacciones y Accesorios Menores de Edificios	13,623.00	4,140.71	9,482.29	-	-	9,482.29	9,482.29	-
2921	Refacciones y Accesorios Menores de Edificios	13,623.00	4,140.71	9,482.29	-	-	9,482.29	9,482.29	-
2930	Refacciones y Accesorios Menores de Mobiliario y Equipo de Administración, Educativa y Recreativa	89,885.00	82,386.78	7,498.22	-	4,181.22	7,498.22	3,317.00	-
2931	Refacciones y Accesorios Menores de Mobiliario y Equipo de Administración, Educativa y Recreativa	89,885.00	82,386.78	7,498.22	-	4,181.22	7,498.22	3,317.00	-
2940	Refacciones y Accesorios Menores de Equipo de Cómputo y Tecnologías de la Información	55,708.00	56,460.34	112,168.34	-	-	112,168.34	112,168.34	-
2941	Refacciones y Accesorios para Equipo de Cómputo	55,708.00	56,460.34	112,168.34	-	-	112,168.34	112,168.34	-
2950	Refacciones y Accesorios Menores de Equipo e Instrumental Médico y de Laboratorio	-	-	-	-	-	-	-	-
2951	Refacciones y Accesorios Menores de Equipo e Instrumental Médico y de Laboratorio	-	-	-	-	-	-	-	-
2960	Refacciones y Accesorios Menores para Equipo de Transporte	-	104,262.84	104,262.84	-	99,903.84	104,262.84	4,359.00	-
2961	Refacciones y Accesorios Menores para Equipo de Transporte	-	104,262.84	104,262.84	-	99,903.84	104,262.84	4,359.00	-
2970	Refacciones y Accesorios Menores de Equipo de Defensa y Seguridad	200,000.00	200,000.00	-	-	-	-	-	-
2971	Artículos para la Extinción de Incendios	200,000.00	200,000.00	-	-	-	-	-	-
2972	Refacciones y Accesorios Menores para Equipo de Defensa	-	-	-	-	-	-	-	-
2980	Refacciones y Accesorios Menores de Maquinaria y Otros Equipos	-	1,100.00	1,100.00	-	-	1,100.00	1,100.00	-
2981	Refacciones y Accesorios Menores de Maquinaria y Otros Equipos	-	1,100.00	1,100.00	-	-	1,100.00	1,100.00	-

2990	Refacciones y Accesorios Menores Otros Bienes Muebles	129,850.00	-	63,740.57	66,109.43	-	1,385.91	66,109.43	64,723.52	-
2991	Medidores de Agua				-			-		-
2992	Otros Enseres	129,850.00	-	63,740.57	66,109.43	-	1,385.91	66,109.43	64,723.52	-
Subtotal (13)		47,468,425.09		23,654,565.27	71,122,990.36		14,405,712.89	80,720,451.45	66,314,738.56	- 9,597,461.09
3000	Servicios Generales	189,467,906.34	191,996,604.10	381,464,510.44	-	67,395,172.02	366,260,992.94	298,865,820.90	15,203,517.50	
3100	Servicios Básicos	26,001,265.67	36,518,599.30	62,519,864.97	-	-	23,577,893.88	23,577,893.88	38,941,971.09	
3110	Energía Eléctrica	15,871,265.67	7,097,947.35	22,969,213.02	-	-	22,969,213.02	22,969,213.02	-	
3111	Servicio de Energía Eléctrica	-	20,525,442.00	20,525,442.00	-	-	20,525,442.00	20,525,442.00	-	
3112	Servicio de Energía Eléctrica para Alumbrado Público	15,871,265.67	-	2,443,771.02	-	-	2,443,771.02	2,443,771.02	-	
3120	Gas	-	-	-	-	-	-	-	-	
3121	Gas	-	-	-	-	-	-	-	-	
3130	Agua	6,000,000.00	32,941,971.09	38,941,971.09	-	-	-	-	38,941,971.09	
3131	Servicio de Agua	6,000,000.00	32,941,971.09	38,941,971.09	-	-	-	-	38,941,971.09	
3132	Servicio de Cloración de Agua	-	-	-	-	-	-	-	-	
3140	Telefonía Tradicional	4,130,000.00	-	3,624,460.55	505,539.45	-	-	505,539.45	505,539.45	-
3141	Servicio de Telefonía Convencional	4,130,000.00	-	3,624,460.55	505,539.45	-	-	505,539.45	505,539.45	-
3150	Telefonía Celular	-	40.00	40.00	-	-	40.00	40.00	-	
3151	Servicio de Telefonía Celular	-	40.00	40.00	-	-	40.00	40.00	-	
3160	Servicios de Telecomunicaciones y Satélites	-	-	-	-	-	-	-	-	
3161	Servicios de Radiolocalización y Telecomunicación	-	-	-	-	-	-	-	-	
3162	Servicios de Conducción de Señales Analógicas y Digitales	-	-	-	-	-	-	-	-	
3170	Servicios de Acceso a Internet, Redes y Procesamiento de Información	-	102,843.15	102,843.15	-	-	102,843.15	102,843.15	-	
3171	Servicios de Acceso a Internet	-	102,843.15	102,843.15	-	-	102,843.15	102,843.15	-	
3180	Servicios Postales y Telegráficos	-	258.26	258.26	-	-	258.26	258.26	-	
3181	Servicio Postal y Telegráfico	-	258.26	258.26	-	-	258.26	258.26	-	
3190	Servicios Integrales y Otros Servicios	-	-	-	-	-	-	-	-	
3191	Servicios de Telecomunicación Especializados	-	-	-	-	-	-	-	-	
3192	Servicios de información, mediante telecomunicaciones especializadas	-	-	-	-	-	-	-	-	
3200	Servicios de Arrendamiento	42,904,880.00	56,113,427.61	99,018,307.61	-	9,270,084.93	99,018,307.61	89,748,222.68	-	
3210	Arrendamiento de Terrenos	-	-	-	-	-	-	-	-	
3211	Arrendamiento de Terrenos	-	-	-	-	-	-	-	-	
3220	Arrendamiento de Edificios	96,000.00	-	96,000.00	-	-	-	-	-	
3221	Arrendamiento de Edificios y Locales	96,000.00	-	96,000.00	-	-	-	-	-	
3230	Arrendamiento de Mobiliario y Equipo de Administración, Educativo y Recreativo	868,880.00	36,303,180.43	37,172,060.43	-	881,572.16	37,172,060.43	36,290,488.27	-	
3231	Arrendamiento de Equipo y Bienes Informáticos	868,880.00	36,303,180.43	37,172,060.43	-	881,572.16	37,172,060.43	36,290,488.27	-	
3240	Arrendamiento de Equipo e Instrumental Médico y de Laboratorio	-	-	-	-	-	-	-	-	
3241	Arrendamiento de Equipo e Instrumental Médico y de Laboratorio	-	-	-	-	-	-	-	-	
3250	Arrendamiento de Equipo de Transporte	-	61,846,247.18	61,846,247.18	-	8,388,512.77	61,846,247.18	53,457,734.41	-	
3251	Arrendamiento de Vehículos	-	61,846,247.18	61,846,247.18	-	8,388,512.77	61,846,247.18	53,457,734.41	-	
3260	Arrendamiento de Maquinaria, Otros Equipos y Herramientas	18,610,000.00	-	18,610,000.00	-	-	-	-	-	
3261	Arrendamiento de Maquinaria y Equipo	18,610,000.00	-	18,610,000.00	-	-	-	-	-	

3270	Arrendamiento de Activos Intangibles	-	-	-	-	-	-	-	-
3271	Arrendamiento de Activos Intangibles	-	-	-	-	-	-	-	-
3280	Arrendamiento Financiero	23,330,000.00	-	23,330,000.00	-	-	-	-	-
3281	Arrendamiento Financiero	23,330,000.00	-	23,330,000.00	-	-	-	-	-
3290	Otros Arrendamientos	-	-	-	-	-	-	-	-
3291	Arrendamiento de Equipo para el Suministro de Sustancias y Productos Químicos	-	-	-	-	-	-	-	-
3300	Servicios Profesionales, Científicos, Técnicos y Otros Servicios	31,407,352.92	22,514,861.35	53,922,214.27	-	12,429,514.97	53,922,214.27	41,492,699.30	-
3310	Servicios Legales, de Contabilidad, Auditoría y Relacionados	18,628,772.00	16,497,141.35	35,125,913.35	-	10,317,955.82	35,125,913.35	24,807,957.53	-
3311	Asesorías Asociadas a Convenios o Acuerdos	18,628,772.00	16,497,141.35	35,125,913.35	-	10,317,955.82	35,125,913.35	24,807,957.53	-
3320	Servicios de Diseño, Arquitectura, Ingeniería y Actividades Relacionadas	300,000.00	294,724.00	5,276.00	-	-	5,276.00	5,276.00	-
3321	Servicios estadísticos y Geográficos	300,000.00	294,724.00	5,276.00	-	-	5,276.00	5,276.00	-
3330	Servicios de Consultoría Administrativa, Procesos, Técnica y en Tecnologías de la Información	3,852,600.00	9,607,459.79	13,460,059.79	-	1,833,753.07	13,460,059.79	11,626,306.72	-
3331	Servicios Informáticos	3,852,600.00	9,607,459.79	13,460,059.79	-	1,833,753.07	13,460,059.79	11,626,306.72	-
3340	Servicios de Capacitación	6,780,873.92	6,459,673.92	321,200.00	-	-	321,200.00	321,200.00	-
3341	Capacitación	6,780,873.92	6,459,673.92	321,200.00	-	-	321,200.00	321,200.00	-
3350	Servicios de Investigación Científica y Desarrollo	50,000.00	50,000.00	-	-	-	-	-	-
3351	Servicios de Investigación Científica y Desarrollo	50,000.00	50,000.00	-	-	-	-	-	-
3360	Servicios de Apoyo Administrativo, Traducción, Fotocopiado e Impresión	952,807.00	943,307.73	1,896,114.73	-	277,806.08	1,896,114.73	1,618,308.65	-
3361	Servicios de Apoyo Administrativo y Fotocopiado	23,771.00	23,463.01	307.99	-	-	307.99	307.99	0.00
3362	Impresiones de Documentos Oficiales para la Prestación de Servicios Públicos, Identificación, Formatos Administrativos y Fiscales, , formas valoradas, certificados y títulos	231,000.00	1,386,754.74	1,617,754.74	-	13,326.08	1,617,754.74	1,604,428.66	-
3363	Servicios de Impresión de Documentos Oficiales	698,036.00	419,984.00	278,052.00	-	264,480.00	278,052.00	13,572.00	-
3370	Servicios de Protección y Seguridad	-	-	-	-	-	-	-	-
3371	Servicios de Protección y Seguridad	-	-	-	-	-	-	-	-
3380	Servicios de Vigilancia	237,500.00	237,500.00	-	-	-	-	-	-
3381	Servicios de Vigilancia	237,500.00	237,500.00	-	-	-	-	-	-
3390	Servicios Profesionales, Científicos y Técnicos Integrales	604,800.00	2,508,850.40	3,113,650.40	-	-	3,113,650.40	3,113,650.40	-
3391	Servicios Profesionales	604,800.00	2,508,850.40	3,113,650.40	-	-	3,113,650.40	3,113,650.40	-
3400	Servicios Financieros, Bancarios y Comerciales	42,303,585.00	32,882,673.99	9,420,911.01	-	348,000.00	9,420,911.03	9,072,911.01	0.02
3410	Servicios Financieros y Bancarios	3,206,278.00	762,640.96	2,443,637.04	-	-	2,443,637.06	2,443,637.04	0.02
3411	Servicios Bancarios y Financieros	3,206,278.00	762,640.96	2,443,637.04	-	-	2,443,637.06	2,443,637.04	0.02
3420	Servicios de Cobranza, Investigación Crediticia y Similar	-	-	-	-	-	-	-	-
3421	Servicios de Cobranza, Investigación Crediticia y Similar	-	-	-	-	-	-	-	-
3430	Servicios de Recaudación, Traslado y Custodia de Valores	9,113,807.00	6,644,791.11	2,469,015.89	-	348,000.00	2,469,015.89	2,121,015.89	-
3431	Gastos inherentes a la Recaudación	9,113,807.00	6,644,791.11	2,469,015.89	-	348,000.00	2,469,015.89	2,121,015.89	-
3440	Seguros de Responsabilidad Patrimonial y Fianzas	310,500.00	1.92	310,498.08	-	-	310,498.08	310,498.08	-
3441	Seguros de Responsabilidad Patrimonial y Fianzas	310,500.00	1.92	310,498.08	-	-	310,498.08	310,498.08	-
3450	Seguro de Bienes Patrimoniales	-	4,197,760.00	4,197,760.00	-	-	4,197,760.00	4,197,760.00	-
3451	Seguros y Fianzas	-	4,197,760.00	4,197,760.00	-	-	4,197,760.00	4,197,760.00	-

3460	Almacenaje, Envase y Embalaje	-	-	-	-	-	-	-	-
3461	Almacenaje, Envase y Embalaje								
3470	Fletes y Maniobras	29,673,000.00	-	29,673,000.00	-	-	-	-	-
3471	Fletes y Maniobras	29,673,000.00	-	29,673,000.00	-	-	-	-	-
3480	Comisiones por Ventas	-	-	-	-	-	-	-	-
3481	Comisiones por Ventas								
3490	Servicios Financieros, Bancarios y Comerciales Integrales	-	-	-	-	-	-	-	-
3491	Servicios Financieros, Bancarios y Comerciales Integrales								
3500	Servicios de Instalación, Reparación, Mantenimiento y Conservación	4,645,289.26	69,214,807.07	73,860,096.33	-	41,597,915.89	73,860,096.33	32,262,180.44	-
3510	Conservación y Mantenimiento Menor de Inmuebles	1,533,802.95	-	552,143.67	981,659.28	-	981,659.28	981,659.28	-
3511	Reparación y Mantenimiento de Inmuebles	1,533,802.95	-	552,143.67	981,659.28	-	981,659.28	981,659.28	-
3512	Adaptación de Locales, Almacenes, Bodegas y Edificios								
3520	Instalación, Reparación y Mantenimiento de Mobiliario y Equipo de Administración, Educativo y Recreativo	1,388,966.31	-	1,379,857.99	9,108.32	-	9,108.32	9,108.32	0.00
3521	Reparación, Mantenimiento e Instalación de Mobiliario y Equipo de Oficina	1,388,966.31	-	1,379,857.99	9,108.32	-	9,108.32	9,108.32	0.00
3530	Instalación, Reparación y Mantenimiento de Equipo de Cómputo y Tecnologías de la Información	1,044,520.00	-	830,936.16	213,583.84	-	213,583.84	213,583.84	-
3531	Reparación, Instalación y Mantenimiento de Bienes Informáticos, Microfilmación y Tecnologías de la Información	1,044,520.00	-	830,936.16	213,583.84	-	213,583.84	213,583.84	-
3532	Reparación y Mantenimiento para Equipo y Redes de Tele y Radio Transmisión								
3540	Instalación, Reparación y Mantenimiento de Equipo e Instrumental Médico y de Laboratorio	-	-	-	-	-	-	-	-
3541	Reparación, Instalación y Mantenimiento de Equipo Médico y de Laboratorio								
3550	Reparación y Mantenimiento de Equipo de Transporte	-	73,312.00	73,312.00	-	-	73,312.00	73,312.00	-
3551	Reparación y Mantenimiento de Vehículos Terrestres, Aéreos y Lacustres	-	73,312.00	73,312.00	-	-	73,312.00	73,312.00	-
3560	Reparación y Mantenimiento de Equipo de Defensa y Seguridad	-	-	-	-	-	-	-	-
3561	Reparación y Mantenimiento de Equipo de Seguridad y Defensa								
3570	Instalación, Reparación y Mantenimiento de Maquinaria, Otros Equipos y Herramienta	-	-	-	-	-	-	-	-
3571	Reparación, Instalación y Mantenimiento de Maquinaria, Equipo Industrial y Diverso								

3580	Servicios de Limpieza y Manejo de Desechos	295,200.00	71,989,571.89	72,284,771.89	-	41,597,915.89	72,284,771.89	30,686,856.00	-
3581	Servicios de Lavandería, Limpieza e Higiene	295,200.00	71,989,571.89	72,284,771.89	-	41,597,915.89	72,284,771.89	30,686,856.00	-
3590	Servicios de Jardinería y Fumigación	382,800.00	85,139.00	297,661.00	-	-	297,661.00	297,661.00	-
3591	Servicios de Fumigación	382,800.00	85,139.00	297,661.00	-	-	297,661.00	297,661.00	-
3600	Servicios de Comunicación Social y Publicidad	2,092,152.00	1,297,346.35	3,389,498.35	-	204,531.20	3,389,498.35	3,184,967.15	-
3610	Difusión por Radio, Televisión y Otros Medios de Mensajes sobre Programas y Actividades Gubernamentales	1,967,152.00	1,191,994.13	3,159,146.13	-	204,531.20	3,159,146.13	2,954,614.93	-
3611	Gastos de Publicidad y Propaganda	1,633,394.00	140,670.95	1,774,064.95	-	18,931.20	1,774,064.95	1,755,133.75	-
3612	Publicaciones Oficiales y de Información en General para Difusión	333,758.00	1,051,323.18	1,385,081.18	-	185,600.00	1,385,081.18	1,199,481.18	-
3620	Difusión por Radio, Televisión y Otros Medios de Mensajes Comerciales para Promover la Venta de Bienes o Servicios	95,000.00	135,352.22	230,352.22	-	-	230,352.22	230,352.22	-
3621	Gastos de Publicidad en Materia Comercial	95,000.00	135,352.22	230,352.22	-	-	230,352.22	230,352.22	-
3630	Servicios de Creatividad, Preproducción y Producción de Publicidad, Excepto Internet	30,000.00	30,000.00	-	-	-	-	-	-
3631	Servicios de Creatividad, Preproducción y Producción de Publicidad, Excepto Internet	30,000.00	30,000.00	-	-	-	-	-	-
3640	Servicios de Revelado de Fotografías	-	-	-	-	-	-	-	-
3641	Servicios de Fotografía	-	-	-	-	-	-	-	-
3650	Servicios de la Industria Fílmica, del Sonido y del Video	-	-	-	-	-	-	-	-
3651	Servicios de Cine y Grabación	-	-	-	-	-	-	-	-
3660	Servicio de Creación y Difusión de Contenido Exclusivamente a través de Internet	-	-	-	-	-	-	-	-
3661	Servicio de Creación y Difusión de Contenido a través de Internet	-	-	-	-	-	-	-	-
3690	Otros Servicios de Información	-	-	-	-	-	-	-	-
3691	Otros Servicios de Información	-	-	-	-	-	-	-	-
3700	Servicios de Traslado y Viáticos	3,389,931.00	2,905,093.77	484,837.23	-	14,716.96	484,837.23	470,120.27	-
3710	Pasajes Aéreos	-	-	-	-	-	-	-	-
3711	Transportación Aérea	-	-	-	-	-	-	-	-
3720	Pasajes Terrestres	759,931.00	278,589.21	481,341.79	-	14,716.96	481,341.79	466,624.83	-
3721	Gastos de Traslado por Vía Terrestre	759,931.00	278,589.21	481,341.79	-	14,716.96	481,341.79	466,624.83	-
3730	Pasajes Marítimos, Lacustres y Fluviales	-	-	-	-	-	-	-	-
3731	Pasajes Marítimos, Lacustres y Fluviales	-	-	-	-	-	-	-	-
3740	Autotransporte	-	-	-	-	-	-	-	-
3741	Autotransporte	-	-	-	-	-	-	-	-
3750	Viáticos en el País	2,610,000.00	2,607,104.56	2,895.44	-	-	2,895.44	2,895.44	-
3751	Gastos de Alimentación en Territorio Nacional	-	-	-	-	-	-	-	-
3752	Gastos de Hospedaje en Territorio Nacional	-	2,895.44	2,895.44	-	-	2,895.44	2,895.44	-
3753	Gastos por Arrendamiento de Vehículos en Territorio Nacional	2,610,000.00	2,610,000.00	-	-	-	-	-	-
3760	Viáticos en el Extranjero	-	-	-	-	-	-	-	-
3761	Gastos de Alimentación en el Extranjero	-	-	-	-	-	-	-	-

3762	Gastos de Hospedaje en el Extranjero			-				-		-
3763	Gastos por Arrendamiento de Vehículos en el Extranjero			-				-		-
3770	Gastos de Instalación y Traslado de Menaje	-	-	-	-	-	-	-	-	-
3771	Gastos de Instalación y Traslado de Menaje			-				-		-
3780	Servicios Integrales de Traslado y Viáticos	-	-	-	-	-	-	-	-	-
3781	Servicios Integrales de Traslado y Viáticos			-				-		-
3790	Otros Servicios de Traslado y Hospedaje	20,000.00	19,400.00	600.00	-	-	600.00	600.00		-
3791	Otros Servicios de Traslado y Hospedaje	20,000.00	19,400.00	600.00			600.00	600.00		-
3800	Servicios Oficiales	2,621,206.00	24,370,479.73	26,991,685.73	-	2,635,694.73	27,862,443.11	25,226,748.38	-	870,757.38
3810	Gastos de Ceremonial	17,000.00	33,300.00	50,300.00	-	-	50,300.00	50,300.00		-
3811	Gastos de Ceremonial	17,000.00	33,300.00	50,300.00			50,300.00	50,300.00		-
3820	Gastos de Orden Social y Cultural	2,134,078.00	24,244,826.79	26,378,904.79	-	2,624,992.73	27,249,662.17	24,624,669.44	-	870,757.38
3821	Gastos de Ceremonias Oficiales y de Orden Social	1,517,406.00	712,091.43	2,229,497.43		151,832.40	2,225,144.48	2,073,312.08		4,352.95
3822	Espectáculos Cívicos y Culturales	616,672.00	23,532,735.36	24,149,407.36		2,473,160.33	25,024,517.69	22,551,357.36	-	875,110.33
3830	Congresos y Convenciones	-	-	-	-	-	-	-		-
3831	Congresos y Convenciones			-			-	-		-
3840	Exposiciones	-	-	-	-	-	-	-		-
3841	Exposiciones y Ferias			-			-	-		-
3850	Gastos de Representación	470,128.00	92,352.94	562,480.94	-	10,702.00	562,480.94	551,778.94		-
3851	Gastos de Representación	470,128.00	92,352.94	562,480.94		10,702.00	562,480.94	551,778.94		-
3900	Otros Servicios Generales	34,102,244.49	17,754,850.45	51,857,094.94	-	894,713.34	74,724,791.13	73,830,077.79	-	22,867,696.19
3910	Servicios Funerarios y de Cementerios	-	-	-	-	-	-	-		-
3911	Servicios Funerarios y de Cementerios			-			-	-		-
3920	Impuestos y Derechos	-	170,792.12	170,792.12	-	15,233.21	170,792.12	155,558.91		-
3921	Impuestos y Derechos de Exportación			-			-	-		-
3922	Otros Impuestos y Derechos	-	170,792.12	170,792.12		15,233.21	170,792.12	155,558.91		-
3930	Impuestos y Derechos de Importación	-	-	-	-	-	-	-		-
3931	Impuestos y Derechos de Importación			-			-	-		-
3940	Sentencias y Resoluciones por Autoridad Competente	16,054,628.50	25,188,051.28	41,242,679.78	-	879,480.56	57,113,850.97	56,234,370.41	-	15,871,171.19
3941	Sentencias y Resoluciones Judiciales	16,054,628.50	25,188,051.28	41,242,679.78		879,480.56	57,113,850.97	56,234,370.41	-	15,871,171.19
3942	Gastos Derivados del Resguardo de Personas Vinculadas a Procesos Judiciales			-			-	-		-
3950	Penas, Multas, Accesorios y Actualizaciones	-	127,417.00	127,417.00	-	-	127,417.00	127,417.00		-
3951	Penas, Multas, Accesorios y Actualizaciones	-	127,417.00	127,417.00			127,417.00	127,417.00		-
3960	Otros Gastos por Responsabilidades	-	185,460.00	185,460.00	-	-	7,181,985.00	7,181,985.00	-	6,996,525.00
3961	Otros Gastos por Responsabilidades	-	185,460.00	185,460.00			7,181,985.00	7,181,985.00	-	6,996,525.00

3970	Utilidades	-	-	-	-	-	-	-	-
3971	Utilidades	-	-	-	-	-	-	-	-
3980	Impuesto Sobre Nóminas y Otros que se Deriven de una Relación Laboral	16,633,978.99	- 7,153,353.42	9,480,625.57	-	- 0.43	9,480,625.57	9,480,626.00	-
3981	Impuesto Sobre Nóminas	-	-	-	-	-	-	-	-
3982	Impuesto Sobre Erogaciones por Remuneraciones al Trabajo Personal	16,633,978.99	- 7,153,353.42	9,480,625.57	-	- 0.43	9,480,625.57	9,480,626.00	-
3983	Impuesto Sobre la Renta	-	-	-	-	-	-	-	-
3990	Otros Servicios Generales	1,413,637.00	- 763,516.53	650,120.47	-	-	650,120.47	650,120.47	-
3991	Cuotas y Suscripciones	-	-	-	-	-	-	-	-
3992	Gastos de Servicios Menores	1,413,637.00	- 763,516.53	650,120.47	-	-	650,120.47	650,120.47	-
3993	Estudios y Análisis Clínicos	-	-	-	-	-	-	-	-
3994	Inscripciones y Arbitrajes	-	-	-	-	-	-	-	-
3995	Diferencia por Variación en el Tipo de Cambio	-	-	-	-	-	-	-	-
3996	Subcontratación de Servicios con Terceros	-	-	-	-	-	-	-	-
3997	Proyectos para Prestación de Servicios	-	-	-	-	-	-	-	-
3998	Asociaciones públicas privadas	-	-	-	-	-	-	-	-
Subtotal (13)		189,467,906.34	191,996,604.10	381,464,510.44	-	67,395,172.02	366,260,992.94	298,865,820.90	15,203,517.50
4000	Transferencias, Asignaciones, Subsidios y Otras Ayudas	103,418,157.00	26,728,246.86	130,146,403.86	-	592,784.92	171,001,962.90	170,409,177.98	- 40,855,559.04
4100	Transferencias Internas y Asignaciones al Sector Público	-	-	-	-	-	-	-	-
4110	Asignaciones Presupuestarias al Poder Ejecutivo	-	-	-	-	-	-	-	-
4111	Asignaciones Presupuestarias al Poder Ejecutivo	-	-	-	-	-	-	-	-
4120	Asignaciones Presupuestarias al Poder Legislativo	-	-	-	-	-	-	-	-
4121	Liberación de Recursos al Poder Legislativo	-	-	-	-	-	-	-	-
4130	Asignaciones Presupuestarias al Poder Judicial	-	-	-	-	-	-	-	-
4131	Liberación de Recursos al Poder Judicial	-	-	-	-	-	-	-	-
4140	Asignaciones Presupuestarias a Órganos Autónomos	-	-	-	-	-	-	-	-
4141	Liberación de Recursos a Entes Autónomos	-	-	-	-	-	-	-	-
4150	Transferencias Internas Otorgadas a Entidades Paraestatales no Empresariales y no Financieras	-	-	-	-	-	-	-	-
4151	Transferencias Internas Otorgadas a Entidades Paraestatales no Empresariales y no Financieras	-	-	-	-	-	-	-	-
4160	Transferencias Internas Otorgadas a Entidades Paraestatales Empresariales y no Financieras	-	-	-	-	-	-	-	-
4161	Transferencias Internas Otorgadas a Entidades Paraestatales Empresariales y no Financieras	-	-	-	-	-	-	-	-

4170	Transferencias Internas Otorgadas a Fideicomisos Públicos Empresariales y no Financieros	-	-	-	-	-	-	-	-
4171	Transferencias Internas Otorgadas a Fideicomisos Públicos Empresariales y no Financieros			-			-		-
4180	Transferencias Internas Otorgadas a Instituciones Paraestatales Públicas Financieras	-	-	-	-	-	-	-	-
4181	Transferencias Internas Otorgadas a Instituciones Paraestatales Públicas Financieras			-			-		-
4190	Transferencias Internas Otorgadas a Fideicomisos Públicos Financieros	-	-	-	-	-	-	-	-
4191	Transferencias Internas Otorgadas a Fideicomisos Públicos Financieros			-			-		-
4200	Transferencias al Resto del Sector Público	-	-	-	-	-	-	-	-
4210	Transferencias Otorgadas a Organismos Entidades Paraestatales no Empresariales y no Financieras	-	-	-	-	-	-	-	-
4211	Transferencias Otorgadas a Organismos Entidades Paraestatales no Empresariales y no Financieras			-			-		-
4220	Transferencias Otorgadas para Entidades Paraestatales Empresariales y no Financieras	-	-	-	-	-	-	-	-
4221	Transferencias Otorgadas para Entidades Paraestatales Empresariales y no Financieras			-			-		-
4230	Transferencias Otorgadas para Instituciones Paraestatales Públicas Financieras	-	-	-	-	-	-	-	-
4231	Transferencias Otorgadas para Instituciones Paraestatales Públicas Financieras			-			-		-
4240	Transferencias Otorgadas a Entidades Federativas y Municipios	-	-	-	-	-	-	-	-
4241	Municipios, Comunidades y Poblaciones			-			-		-
4250	Transferencias a Fideicomisos de Entidades Federativas y Municipios	-	-	-	-	-	-	-	-
4251	Transferencias a Fideicomisos de Entidades Federativas y Municipios			-			-		-

4300	Subsidios y Subvenciones	102,875,174.00	22,013,455.00	124,888,629.00	-	962.20	165,744,188.04	165,743,225.84	-	40,855,559.04
4310	Subsidios a la Producción	-	-	-	-	-	-	-	-	-
4311	Subsidios a la Producción	-	-	-	-	-	-	-	-	-
4320	Subsidios a la Distribución	-	-	-	-	-	-	-	-	-
4321	Subsidios a la Distribución	-	-	-	-	-	-	-	-	-
4330	Subsidios a la Inversión	-	-	-	-	-	-	-	-	-
4331	Subsidios a la Inversión	-	-	-	-	-	-	-	-	-
4340	Subsidios a la Prestación de Servicios Públicos	-	-	-	-	-	-	-	-	-
4341	Subsidios a la Prestación de Servicios Públicos	-	-	-	-	-	-	-	-	-
4350	Subsidios para Cubrir Diferenciales de Tasas de Interés	-	-	-	-	-	-	-	-	-
4351	Subsidios para Cubrir Diferenciales de Tasas de Interés	-	-	-	-	-	-	-	-	-
4360	Subsidios a la Vivienda	-	-	-	-	-	-	-	-	-
4361	Subsidios a la Vivienda	-	-	-	-	-	-	-	-	-
4370	Subvenciones al Consumo	-	-	-	-	-	-	-	-	-
4371	Subvenciones al Consumo	-	-	-	-	-	-	-	-	-
4380	Subsidios a Entidades Federativas y Municipios	70,556,460.00	18,977,378.95	89,533,838.95	-	-	106,028,137.99	106,028,137.99	-	16,494,299.04
4381	Subsidios a Entidades Federativas y Municipios	-	-	-	-	-	-	-	-	-
4382	Subsidios a Fideicomisos Privados y Estatales	482,000.00	-	482,000.00	-	-	482,000.00	482,000.00	-	-
4383	Subsidios y Apoyos	70,074,460.00	18,977,378.95	89,051,838.95	-	-	105,546,137.99	105,546,137.99	-	16,494,299.04
4390	Otros Subsidios	32,318,714.00	3,036,076.05	35,354,790.05	-	962.20	59,716,050.05	59,715,087.85	-	24,361,260.00
4391	Subsidios por Carga Fiscal	32,228,746.00	2,373,782.36	34,602,528.36	-	-	58,963,788.36	58,963,788.36	-	24,361,260.00
4392	Devolución de Ingresos Indebidos	89,968.00	662,293.69	752,261.69	-	962.20	752,261.69	751,299.49	-	-
4393	Subsidios para Capacitación y Becas	-	-	-	-	-	-	-	-	-
4394	Otros Subsidios	-	-	-	-	-	-	-	-	-
4400	Ayudas Sociales	100,000.00	4,735,944.86	4,835,944.86	-	591,822.72	4,835,944.86	4,244,122.14	-	-
4410	Ayudas Sociales a Personas	-	4,828,944.86	4,828,944.86	-	591,822.72	4,828,944.86	4,237,122.14	-	-
4411	Cooperaciones y Ayudas	-	4,579,223.94	4,579,223.94	-	578,729.80	4,579,223.94	4,000,494.14	-	-
4412	Despensas	-	-	-	-	-	-	-	-	-
4413	Gastos Relacionados con Actividades Culturales, Deportivas y de Ayuda Extraordinaria	-	249,720.92	249,720.92	-	13,092.92	249,720.92	236,628.00	-	-
4414	Gastos por Servicios de Traslado de Personas	-	-	-	-	-	-	-	-	-
4415	Apoyo a la Infraestructura Agropecuaria y Forestal	-	-	-	-	-	-	-	-	-
4416	Apoyo a voluntarios que participen en diversos Programas Federales	-	-	-	-	-	-	-	-	-
4420	Becas y Otras Ayudas para Programas de Capacitación	-	7,000.00	7,000.00	-	-	7,000.00	7,000.00	-	-
4421	Becas	-	-	-	-	-	-	-	-	-
4422	Capacitación	-	-	-	-	-	-	-	-	-
4423	Premios, Estímulos, Recompensas, Becas y Seguros a Deportistas	-	7,000.00	7,000.00	-	-	7,000.00	7,000.00	-	-

4430	Ayudas Sociales a Instituciones de Enseñanza	-	-	-	-	-	-	-	-
4431	Instituciones Educativas								
4432	Premios, Recompensas y Pensión Recreativa Estudiantil								
4440	Ayudas Sociales a Actividades Científicas o Académicas	-	-	-	-	-	-	-	-
4441	Ayudas Sociales a Actividades Científicas o Académicas								
4450	Ayudas Sociales a Instituciones sin Fines de Lucro	100,000.00	-	100,000.00	-	-	-	-	-
4451	Instituciones de Beneficencia								
4452	Instituciones Sociales no Lucrativas	100,000.00	-	100,000.00	-	-	-	-	-
4460	Ayudas Sociales a Cooperativas	-	-	-	-	-	-	-	-
4461	Ayudas Sociales a Cooperativas								
4470	Ayudas Sociales a Entidades de Interés Público	-	-	-	-	-	-	-	-
4471	Ayudas Sociales a Entidades de Interés Público								
4480	Ayudas por Desastres Naturales y Otros Sinistros	-	-	-	-	-	-	-	-
4481	Reparación de Daños a Terceros								
4482	Mercancías y Alimentos para su Distribución a la Población en Caso de Desastres Naturales								
4500	Pensiones y Jubilaciones	-	-	-	-	-	-	-	-
4510	Pensiones	-	-	-	-	-	-	-	-
4511	Pago de Pensiones								
4520	Jubilaciones	-	-	-	-	-	-	-	-
4521	Jubilaciones								
4590	Otras Pensiones y Jubilaciones	-	-	-	-	-	-	-	-
4591	Prestaciones Económicas Distintas de Pensiones								
4592	Otras Pensiones y Jubilaciones								
4600	Transferencias a Fideicomisos, Mandatos y Otros Análogos	442,983.00	-	21,153.00	421,830.00	-	-	421,830.00	421,830.00
4610	Transferencias a Fideicomisos del Poder Ejecutivo	-	-	-	-	-	-	-	-
4611	Transferencias a Fideicomisos del Poder Ejecutivo								
4620	Transferencias a Fideicomisos del Poder Legislativo	-	-	-	-	-	-	-	-
4621	Transferencias a Fideicomisos del Poder Legislativo								
4630	Transferencias a Fideicomisos del Poder Judicial	-	-	-	-	-	-	-	-
4631	Transferencias a Fideicomisos del Poder Judicial								
4640	Transferencias a Fideicomisos Públicos de Entidades Paraestatales no Empresariales y no Financieras	442,983.00	-	21,153.00	421,830.00	-	-	421,830.00	421,830.00
4641	Transferencias a Organismos Auxiliares	442,983.00	-	21,153.00	421,830.00	-	-	421,830.00	421,830.00
4650	Transferencias a Fideicomisos Públicos de Entidades Paraestatales Empresariales y no Financieras	-	-	-	-	-	-	-	-
4651	Transferencias a Fideicomisos Públicos de Entidades Paraestatales Empresariales y no Financieras								

4660	Transferencias a Fideicomisos de Instituciones Públicas Financieras	-	-	-	-	-	-	-	-
4661	Transferencias a Fideicomisos de Instituciones Públicas Financieras	-	-	-	-	-	-	-	-
4690	Otras transferencias a fideicomisos	-	-	-	-	-	-	-	-
4691	Otras transferencias a fideicomisos	-	-	-	-	-	-	-	-
4700	Transferencias a la Seguridad Social	-	-	-	-	-	-	-	-
4710	Transferencias por Obligación de Ley	-	-	-	-	-	-	-	-
4711	Transferencias por Obligación de Ley	-	-	-	-	-	-	-	-
4800	Donativos	-	-	-	-	-	-	-	-
4810	Donativos a Instituciones sin Fines de Lucro	-	-	-	-	-	-	-	-
4811	Donativos a Instituciones sin Fines de Lucro	-	-	-	-	-	-	-	-
4820	Donativos a Entidades Federativas	-	-	-	-	-	-	-	-
4821	Donativos a Entidades Federativas	-	-	-	-	-	-	-	-
4822	Donativos a Municipios	-	-	-	-	-	-	-	-
4830	Donativos a Fideicomisos Privados	-	-	-	-	-	-	-	-
4831	Donativos a Fideicomisos Privados	-	-	-	-	-	-	-	-
4840	Donativos a Fideicomisos Estatales	-	-	-	-	-	-	-	-
4841	Donativos a Fideicomisos Públicos	-	-	-	-	-	-	-	-
4850	Donativos Internacionales	-	-	-	-	-	-	-	-
4851	Donativos Internacionales	-	-	-	-	-	-	-	-
4900	Transferencias al Exterior	-	-	-	-	-	-	-	-
4910	Transferencias para Gobiernos Extranjeros	-	-	-	-	-	-	-	-
4911	Transferencias para Gobiernos Extranjeros	-	-	-	-	-	-	-	-
4920	Transferencias para Organismos Internacionales	-	-	-	-	-	-	-	-
4921	Transferencias para Organismos Internacionales	-	-	-	-	-	-	-	-
4930	Transferencias para el Sector Privado Externo	-	-	-	-	-	-	-	-
4931	Transferencias para el Sector Privado Externo	-	-	-	-	-	-	-	-
Subtotal (13)		103,418,157.00	26,728,246.86	130,146,403.86	-	592,784.92	171,001,962.90	170,409,177.98	- 40,855,559.04
5000	Bienes Muebles, Inmuebles e Intangibles	2,103,448.00	9,240,918.25	11,344,366.25	-	449,321.36	11,344,366.15	10,895,044.79	0.10
5100	Mobiliario y Equipo de Administración	1,609,585.00	571,688.80	2,181,273.80	-	449,321.36	2,181,273.80	1,731,952.44	-
5110	Muebles de Oficina y Estantería	50,000.00	301,769.79	351,769.79	-	5,684.00	351,769.79	346,085.79	-
5111	Muebles y Enseres	50,000.00	301,769.79	351,769.79	-	5,684.00	351,769.79	346,085.79	-
5112	Adjudicaciones e Indemnizaciones de Bienes Muebles	-	-	-	-	-	-	-	-
5120	Muebles, Excepto de Oficina y Estantería	-	-	-	-	-	-	-	-
5121	Muebles, Excepto de Oficina y Estantería	-	-	-	-	-	-	-	-
5130	Bienes Artísticos, Culturales y Científicos	-	-	-	-	-	-	-	-
5131	Instrumental de Música	-	-	-	-	-	-	-	-
5132	Artículos de Biblioteca	-	-	-	-	-	-	-	-
5133	Objetos, Obras de Arte, Históricas y Culturales	-	-	-	-	-	-	-	-

5140	Objetos de Valor	-	-	-	-	-	-	-	-
5141	Objetos de Valor	-	-	-	-	-	-	-	-
5150	Equipo de Cómputo y de Tecnología de la Información	700,000.00	1,104,282.06	1,804,282.06	-	443,637.36	1,804,282.06	1,360,644.70	-
5151	Bienes Informáticos	700,000.00	1,104,282.06	1,804,282.06	-	443,637.36	1,804,282.06	1,360,644.70	-
5190	Otros Mobiliarios y Equipos de Administración	859,585.00	834,363.05	25,221.95	-	-	25,221.95	25,221.95	0.00
5191	Otros Bienes Muebles	721,325.00	699,071.73	22,253.27	-	-	22,253.27	22,253.27	-
5192	Otros Equipos Eléctricos y Electrónicos de Oficina	138,260.00	135,291.32	2,968.68	-	-	2,968.68	2,968.68	0.00
5200	Mobiliario y Equipo Educativo y Recreativo	-	159,049.57	159,049.57	-	-	159,049.57	159,049.57	-
5210	Equipos y Aparatos Audiovisuales	-	74,008.00	74,008.00	-	-	74,008.00	74,008.00	-
5211	Equipos y Aparatos Audiovisuales	-	74,008.00	74,008.00	-	-	74,008.00	74,008.00	-
5220	Aparatos Deportivos	-	-	-	-	-	-	-	-
5221	Equipo Deportivo	-	-	-	-	-	-	-	-
5230	Cámaras Fotográficas y de Video	-	85,041.57	85,041.57	-	-	85,041.57	85,041.57	-
5231	Equipo de Foto, Cine y Grabación	-	85,041.57	85,041.57	-	-	85,041.57	85,041.57	-
5290	Otro Mobiliario y Equipo Educativo y Recreativo	-	-	-	-	-	-	-	-
5291	Otro Equipo Educativo y Recreativo	-	-	-	-	-	-	-	-
5300	Equipo e Instrumental Médico y de Laboratorio	-	-	-	-	-	-	-	-
5310	Equipo Médico y de Laboratorio	-	-	-	-	-	-	-	-
5311	Equipo Médico y de Laboratorio	-	-	-	-	-	-	-	-
5320	Instrumental Médico y de Laboratorio	-	-	-	-	-	-	-	-
5321	Instrumental Médico y de Laboratorio	-	-	-	-	-	-	-	-
5400	Vehículos y Equipo de Transporte	493,863.00	4,502,196.64	4,996,059.64	-	-	4,996,059.64	4,996,059.64	-
5410	Vehículos y Equipo Terrestre	493,863.00	4,502,196.64	4,996,059.64	-	-	4,996,059.64	4,996,059.64	-
5411	Vehículos y Equipo de Transporte Terrestre	493,863.00	4,502,196.64	4,996,059.64	-	-	4,996,059.64	4,996,059.64	-
5412	Vehículos y Equipo Auxiliar de Transporte	-	-	-	-	-	-	-	-
5420	Carrocerías y Remolques	-	-	-	-	-	-	-	-
5421	Carrocerías y Remolques	-	-	-	-	-	-	-	-
5430	Equipo Aeroespacial	-	-	-	-	-	-	-	-
5431	Equipo de Transportación Aérea	-	-	-	-	-	-	-	-
5440	Equipo Ferroviario	-	-	-	-	-	-	-	-
5441	Equipo Ferroviario	-	-	-	-	-	-	-	-
5450	Embarcaciones	-	-	-	-	-	-	-	-
5451	Equipo Acuático y Lacustre	-	-	-	-	-	-	-	-
5490	Otros Equipos de Transporte	-	-	-	-	-	-	-	-
5491	Otros Equipos de Transporte	-	-	-	-	-	-	-	-
5500	Equipo de Defensa y Seguridad	-	-	-	-	-	-	-	-
5510	Equipo de Defensa y Seguridad	-	-	-	-	-	-	-	-
5511	Maquinaria y Equipo de Seguridad Pública	-	-	-	-	-	-	-	-
5600	Maquinaria, Otros Equipos y Herramientas	-	4,007,983.24	4,007,983.24	-	0.00	4,007,983.14	4,007,983.14	0.10
5610	Maquinaria y Equipo Agropecuario	-	1,809.60	1,809.60	-	0.01	1,809.60	1,809.61	-
5611	Maquinaria y Equipo Agropecuario	-	1,809.60	1,809.60	-	0.01	1,809.60	1,809.61	-
5620	Maquinaria y Equipo Industrial	-	172,260.00	172,260.00	-	-	172,260.00	172,260.00	-
5621	Maquinaria y Equipo Industrial	-	172,260.00	172,260.00	-	-	172,260.00	172,260.00	-
5622	Maquinaria Equipo de Producción	-	-	-	-	-	-	-	-
5630	Maquinaria y Equipo de Construcción	-	-	-	-	-	-	-	-
5631	Maquinaria y Equipo de Construcción	-	-	-	-	-	-	-	-
5640	Sistemas de Aire Acondicionado, Calefacción y de Refrigeración Industrial y Comercial	-	-	-	-	-	-	-	-
5641	Sistemas de Aire Acondicionado, Calefacción y de Refrigeración Industrial y Comercial	-	-	-	-	-	-	-	-
5650	Equipo de Comunicación y Telecomunicación	-	1,975,519.44	1,975,519.44	-	-	1,975,519.44	1,975,519.44	-
5651	Equipo y Aparatos para Comunicación, Telecomunicación y Radio Transmisión	-	1,975,519.44	1,975,519.44	-	-	1,975,519.44	1,975,519.44	-

5660	Equipos de Generación Eléctrica, Aparatos y Accesorios Eléctricos	-	122,509.51	122,509.51	-	-	122,509.51	122,509.51	-
5661	Equipos de Generación Eléctrica, Aparatos y Accesorios Eléctricos	-	122,509.51	122,509.51	-	-	122,509.51	122,509.51	-
5670	Herramientas y Máquinas-Herramienta	-	1,068,878.89	1,068,878.89	-	0.01	1,068,878.79	1,068,878.78	0.10
5671	Herramientas, Máquina Herramienta y Equipo	-	1,068,878.89	1,068,878.89	-	0.01	1,068,878.79	1,068,878.78	0.10
5690	Otros Equipos	-	667,005.80	667,005.80	-	-	667,005.80	667,005.80	-
5691	Instrumentos y Aparatos Especializados y de Precisión	-	-	-	-	-	-	-	-
5692	Maquinaria y Equipo Diverso	-	667,005.80	667,005.80	-	-	667,005.80	667,005.80	-
5693	Maquinaria y Equipo para Alumbrado Público	-	-	-	-	-	-	-	-
5700	Activos Biológicos	-	-	-	-	-	-	-	-
5710	Bovinos	-	-	-	-	-	-	-	-
5711	Bovinos	-	-	-	-	-	-	-	-
5720	Porcinos	-	-	-	-	-	-	-	-
5721	Porcinos	-	-	-	-	-	-	-	-
5730	Aves	-	-	-	-	-	-	-	-
5731	Aves	-	-	-	-	-	-	-	-
5740	Ovinos y Caprinos	-	-	-	-	-	-	-	-
5741	Ovinos y Caprinos	-	-	-	-	-	-	-	-
5750	Peces y Acuicultura	-	-	-	-	-	-	-	-
5751	Peces y Acuicultura	-	-	-	-	-	-	-	-
5760	Equinos	-	-	-	-	-	-	-	-
5761	Equinos	-	-	-	-	-	-	-	-
5770	Especies Menores y de Zoológico	-	-	-	-	-	-	-	-
5771	Especies Menores y de Zoológico	-	-	-	-	-	-	-	-
5780	Árboles y Plantas	-	-	-	-	-	-	-	-
5781	Árboles y Plantas	-	-	-	-	-	-	-	-
5790	Otros Activos Biológicos	-	-	-	-	-	-	-	-
5791	Otros Activos Biológicos	-	-	-	-	-	-	-	-
5800	Bienes Inmuebles	-	-	-	-	-	-	-	-
5810	Terrenos	-	-	-	-	-	-	-	-
5811	Terrenos	-	-	-	-	-	-	-	-
5820	Viviendas	-	-	-	-	-	-	-	-
5821	Vivienda	-	-	-	-	-	-	-	-
5830	Edificios no Residenciales	-	-	-	-	-	-	-	-
5831	Edificios y Locales	-	-	-	-	-	-	-	-
5890	Otros Bienes Inmuebles	-	-	-	-	-	-	-	-
5891	Otros Bienes Inmuebles	-	-	-	-	-	-	-	-
5892	Adjudicaciones, Expropiaciones e Indemnizaciones de Bienes Inmuebles	-	-	-	-	-	-	-	-
5893	Bienes Inmuebles en la Modalidad de Proyectos de Infraestructura Productiva a Largo Plazo	-	-	-	-	-	-	-	-



5660	Equipos de Generación Eléctrica, Aparatos y Accesorios Eléctricos	-	122,509.51	122,509.51	-	-	122,509.51	122,509.51	-
5661	Equipos de Generación Eléctrica, Aparatos y Accesorios Eléctricos	-	122,509.51	122,509.51	-	-	122,509.51	122,509.51	-
5670	Herramientas y Máquinas-Herramienta	-	1,068,878.89	1,068,878.89	-	0.01	1,068,878.79	1,068,878.78	0.10
5671	Herramientas, Máquina Herramienta y Equipo	-	1,068,878.89	1,068,878.89	-	0.01	1,068,878.79	1,068,878.78	0.10
5690	Otros Equipos	-	667,005.80	667,005.80	-	-	667,005.80	667,005.80	-
5691	Instrumentos y Aparatos Especializados y de Precisión	-	-	-	-	-	-	-	-
5692	Maquinaria y Equipo Diverso	-	667,005.80	667,005.80	-	-	667,005.80	667,005.80	-
5693	Maquinaria y Equipo para Alumbrado Público	-	-	-	-	-	-	-	-
5700	Activos Biológicos	-	-	-	-	-	-	-	-
5710	Bovinos	-	-	-	-	-	-	-	-
5711	Bovinos	-	-	-	-	-	-	-	-
5720	Porcinos	-	-	-	-	-	-	-	-
5721	Porcinos	-	-	-	-	-	-	-	-
5730	Aves	-	-	-	-	-	-	-	-
5731	Aves	-	-	-	-	-	-	-	-
5740	Ovinos y Caprinos	-	-	-	-	-	-	-	-
5741	Ovinos y Caprinos	-	-	-	-	-	-	-	-
5750	Peces y Acuicultura	-	-	-	-	-	-	-	-
5751	Peces y Acuicultura	-	-	-	-	-	-	-	-
5760	Equinos	-	-	-	-	-	-	-	-
5761	Equinos	-	-	-	-	-	-	-	-
5770	Especies Menores y de Zoológico	-	-	-	-	-	-	-	-
5771	Especies Menores y de Zoológico	-	-	-	-	-	-	-	-
5780	Árboles y Plantas	-	-	-	-	-	-	-	-
5781	Árboles y Plantas	-	-	-	-	-	-	-	-
5790	Otros Activos Biológicos	-	-	-	-	-	-	-	-
5791	Otros Activos Biológicos	-	-	-	-	-	-	-	-
5800	Bienes Inmuebles	-	-	-	-	-	-	-	-
5810	Terrenos	-	-	-	-	-	-	-	-
5811	Terrenos	-	-	-	-	-	-	-	-
5820	Viviendas	-	-	-	-	-	-	-	-
5821	Vivienda	-	-	-	-	-	-	-	-
5830	Edificios no Residenciales	-	-	-	-	-	-	-	-
5831	Edificios y Locales	-	-	-	-	-	-	-	-
5890	Otros Bienes Inmuebles	-	-	-	-	-	-	-	-
5891	Otros Bienes Inmuebles	-	-	-	-	-	-	-	-
5892	Adjudicaciones, Expropiaciones e Indemnizaciones de Bienes Inmuebles	-	-	-	-	-	-	-	-
5893	Bienes Inmuebles en la Modalidad de Proyectos de Infraestructura Productiva a Largo Plazo	-	-	-	-	-	-	-	-

5900	Activos Intangibles	-	-	-	-	-	-	-	-
5910	Software	-	-	-	-	-	-	-	-
5911	Software	-	-	-	-	-	-	-	-
5920	Patentes	-	-	-	-	-	-	-	-
5921	Patentes	-	-	-	-	-	-	-	-
5930	Marcas	-	-	-	-	-	-	-	-
5931	Marcas	-	-	-	-	-	-	-	-
5940	Derechos	-	-	-	-	-	-	-	-
5941	Derechos	-	-	-	-	-	-	-	-
5950	Concesiones	-	-	-	-	-	-	-	-
5951	Concesiones	-	-	-	-	-	-	-	-
5960	Franquicias	-	-	-	-	-	-	-	-
5961	Franquicias	-	-	-	-	-	-	-	-
5970	Licencias Informáticas e Intelectuales	-	-	-	-	-	-	-	-
5971	Licencias Informáticas e Intelectuales	-	-	-	-	-	-	-	-
5980	Licencias Industriales, Comerciales y Otras	-	-	-	-	-	-	-	-
5981	Licencias Industriales, Comerciales y Otras.	-	-	-	-	-	-	-	-
5990	Otros Activos Intangibles	-	-	-	-	-	-	-	-
5991	Otros Activos Intangibles	-	-	-	-	-	-	-	-
Subtotal (13)		2,103,448.00	9,240,918.25	11,344,366.25	-	449,321.36	11,344,366.15	10,895,044.79	0.10
6000	Inversión Pública	48,899,994.77	86,577,202.30	135,477,197.07	-	4,786,604.14	140,218,840.58	135,432,236.44	- 4,741,643.51
6100	Obra Pública en Bienes de Dominio Público	48,899,994.77	81,289,934.36	130,189,929.13	-	4,786,604.14	134,934,192.21	130,147,588.07	- 4,744,263.08
6110	Edificación Habitacional	3,000,000.00	-	3,000,000.00	-	-	2,999,796.29	2,999,796.29	203.71
6111	Edificación Habitacional	3,000,000.00	-	3,000,000.00	-	-	2,999,796.29	2,999,796.29	203.71
6120	Edificación no Habitacional	23,917,716.00	- 850,015.44	23,067,700.56	-	3,833.71	23,035,067.00	23,031,233.29	32,633.56
6121	Convenios y Aportaciones	568,054.32	- 568,054.32	-	-	-	-	-	-
6122	Obra Estatal o Municipal	-	499,984.56	499,984.56	-	3,833.71	499,984.56	496,150.85	-
6123	Supervisión y Control de la Obra Pública	852,081.48	- 852,081.48	-	-	-	-	-	-
6124	Transferencias a Organismos Auxiliares y Subsidios a Municipios	-	-	-	-	-	-	-	-
6125	Ejecución de Obras por Administración	-	-	-	-	-	-	-	-
6126	Indemnizaciones por Expropiación o Adjudicación	-	-	-	-	-	-	-	-
6127	Arrendamiento de Maquinaria, Equipo e Instalaciones (Locales)	-	-	-	-	-	-	-	-
6128	Apoyos a Obras de Bienestar Social	22,497,580.20	70,135.80	22,567,716.00	-	-	22,535,082.44	22,535,082.44	32,633.56
6129	Estudios de Preinversión	-	-	-	-	-	-	-	-
6130	Construcción de Obras para el Abastecimiento de Agua Petróleo, Gas, Electricidad y Telecomunicaciones	-	-	-	-	-	-	-	-
6131	Convenios y Aportaciones	-	-	-	-	-	-	-	-
6132	Obra Estatal o Municipal	-	-	-	-	-	-	-	-
6133	Supervisión y Control de la Obra Pública	-	-	-	-	-	-	-	-
6134	Transferencias a Organismos Auxiliares y Subsidios a Municipios	-	-	-	-	-	-	-	-
6135	Ejecución de Obras por Administración	-	-	-	-	-	-	-	-
6136	Indemnizaciones por Expropiación o Adjudicación	-	-	-	-	-	-	-	-
6137	Arrendamiento de Maquinaria, Equipo e Instalaciones (Locales)	-	-	-	-	-	-	-	-

6138	Estudios de Preinversión				-					
6139	Reparación Mantenimiento de Infraestructura Hidráulica				-					
6140	División de Terrenos y Construcción de Obras de Urbanización	-	-	-	-	-	-	-	-	-
6141	División de Terrenos y Construcción de Obras de Urbanización				-					
6150	Construcción de Vías de Comunicación	21,982,278.77	82,139,949.80	104,122,228.57	-	4,782,770.43	108,899,328.92	104,116,558.49	-	4,777,100.35
6151	Convenios y Aportaciones				-					
6152	Obra Estatal o Municipal				-					
6153	Supervisión y Control de la Obra Pública				-					
6154	Transferencias a Organismos Auxiliares y Subsidios a Municipios				-					
6155	Ejecución de Obras por Administración				-					
6156	Indemnizaciones por Expropiación o Adjudicación				-					
6157	Arrendamiento de Maquinaria, Equipo e Instalaciones (Locales)				-					
6158	Estudios de Preinversión				-					
6159	Reparación y Mantenimiento de Vialidades y Alumbrado	21,982,278.77	82,139,949.80	104,122,228.57		4,782,770.43	108,899,328.92	104,116,558.49	-	4,777,100.35
6160	Otras Construcciones de Ingeniería Civil u Obra Pesada	-	-	-	-	-	-	-	-	-
6161	Convenios y Aportaciones				-					
6162	Obra Estatal o Municipal				-					
6163	Supervisión y Control de la Obra Pública				-					
6164	Transferencias a Organismos Auxiliares y Subsidios a Municipios				-					
6165	Ejecución de Obras por Administración				-					
6166	Indemnizaciones por Expropiación o Adjudicación				-					
6167	Arrendamiento de Maquinaria, Equipo e Instalaciones (Locales)				-					
6168	Estudios de Preinversión				-					
6170	Instalaciones y Equipamiento en Construcciones	-	-	-	-	-	-	-	-	-
6171	Instalaciones y Equipamiento en Construcciones				-					
6190	Trabajos de Acabados en Edificaciones y Otros Trabajos Especializados	-	-	-	-	-	-	-	-	-
6191	Trabajos de Acabados en Edificaciones y Otros Trabajos Especializados				-					
6200	Obra Pública en Bienes Propios	-	5,287,267.94	5,287,267.94	-	-	5,284,648.37	5,284,648.37		2,619.57
6210	Edificación Habitacional				-					
6211	Edificación Habitacional				-					
6220	Edificación no Habitacional	-	5,287,267.94	5,287,267.94	-	-	5,284,648.37	5,284,648.37		2,619.57
6221	Edificación no Habitacional	-	5,287,267.94	5,287,267.94	-	-	5,284,648.37	5,284,648.37		2,619.57
6230	Construcción de Obras para el Abastecimiento de Agua, Petróleo, Gas, Electricidad y Telecomunicaciones	-	-	-	-	-	-	-	-	-
6231	Construcción de Obras para el Abastecimiento de Agua, Petróleo, Gas, Electricidad y Telecomunicaciones				-					

6240	División de Terrenos y Construcción de Obras de Urbanización	-	-	-	-	-	-	-	-
6241	División de Terrenos y Construcción de Obras de Urbanización	-	-	-	-	-	-	-	-
6250	Construcción de Vías de Comunicación	-	-	-	-	-	-	-	-
6251	Construcción de Vías de Comunicación	-	-	-	-	-	-	-	-
6260	Otras Construcciones de Ingeniería Civil u Obra Pesada	-	-	-	-	-	-	-	-
6261	Otras Construcciones de Ingeniería Civil u Obra Pesada	-	-	-	-	-	-	-	-
6270	Instalaciones y Equipamiento en Construcciones	-	-	-	-	-	-	-	-
6271	Instalaciones y Equipamiento en Construcciones	-	-	-	-	-	-	-	-
6290	Trabajos de Acabados en Edificaciones y Otros Trabajos Especializados	-	-	-	-	-	-	-	-
6291	Trabajos de Acabados en Edificaciones y Otros Trabajos Especializados	-	-	-	-	-	-	-	-
6300	Proyectos Productivos y Acciones de Fomento	-	-	-	-	-	-	-	-
6310	Estudios, Formulación y Evaluación de Proyectos Productivos no Incluidos en Conceptos Anteriores de este Capítulo	-	-	-	-	-	-	-	-
6311	Estudios, Formulación y Evaluación de Proyectos Productivos no Incluidos en Conceptos Anteriores de este Capítulo	-	-	-	-	-	-	-	-
6320	Ejecución de Proyectos Productivos no Incluidos en Conceptos Anteriores de este Capítulo	-	-	-	-	-	-	-	-
6321	Ejecución de Proyectos Productivos no Incluidos en Conceptos Anteriores de este Capítulo	-	-	-	-	-	-	-	-
Subtotal (13)		48,899,994.77	86,577,202.30	135,477,197.07	-	4,786,604.14	140,218,840.58	135,432,236.44	- 4,741,643.51
7000	Inversiones Financieras y Otras Provisiones	-	-	-	-	-	-	-	-
7100	Inversiones para el Fomento de Actividades Productivas	-	-	-	-	-	-	-	-
7110	Créditos Otorgados por Entidades Federativas y Municipios al Sector Social y Privado para el Fomento de Actividades Productivas	-	-	-	-	-	-	-	-
7111	Créditos Directos para Actividades Productivas	-	-	-	-	-	-	-	-
7112	Créditos a Servidores Públicos	-	-	-	-	-	-	-	-
7120	Créditos Otorgados por Entidades Federativas a Municipios para el Fomento de Actividades Productivas	-	-	-	-	-	-	-	-
7121	Fideicomisos para Financiamiento de Obras	-	-	-	-	-	-	-	-
7122	Fideicomisos para Financiamiento Agropecuario	-	-	-	-	-	-	-	-
7123	Fideicomisos para Financiamiento Industrial, Artesanal y Turístico	-	-	-	-	-	-	-	-



7124	Fideicomisos para Financiamiento de Vivienda			-			-		-
7200	Acciones y Participaciones de Capital	-	-	-	-	-	-	-	-
7210	Acciones y Participaciones de Capital en Entidades Paraestatales no Empresariales y no Financieras con Fines de Política Económica	-	-	-	-	-	-	-	-
7211	Acciones y Participaciones de Capital en Entidades Paraestatales no Empresariales y no Financieras con Fines de Política Económica			-			-		-
7220	Acciones y Participaciones de Capital en Entidades Paraestatales Empresariales no Financieras con Fines de Política Económica	-	-	-	-	-	-	-	-
7221	Acciones y Participaciones de Capital en Entidades Paraestatales Empresariales no Financieras con Fines de Política Económica			-			-		-
7230	Acciones y Participaciones de Capital en Instituciones Paraestatales Públicas Financieras con Fines de Política Económica	-	-	-	-	-	-	-	-
7231	Acciones y Participaciones de Capital en Instituciones Paraestatales Públicas Financieras con Fines de Política Económica			-			-		-
7240	Acciones y Participaciones de Capital en el Sector Privado con Fines de Política Económica	-	-	-	-	-	-	-	-
7241	Acciones y Participaciones de Capital en el Sector Privado con Fines de Política Económica			-			-		-
7250	Acciones y Participaciones de Capital en Organismos Internacionales con Fines de Política Económica	-	-	-	-	-	-	-	-
7251	Acciones y Participaciones de Capital en Organismos Internacionales con Fines de Política Económica			-			-		-
7260	Acciones y Participaciones de Capital en el Sector Externo con Fines de Política Económica	-	-	-	-	-	-	-	-
7261	Acciones y Participaciones de Capital en el Sector Externo con fines de Política Económica			-			-		-
7270	Acciones y Participaciones de Capital; en el Sector Público con Fines de Gestión de la Liquidez	-	-	-	-	-	-	-	-
7271	Adquisición de Acciones del Sector Público con Fines de Gestión de la Liquidez			-			-		-
7280	Acciones y Participaciones de Capital en el Sector Privado con Fines de Gestión de la Liquidez	-	-	-	-	-	-	-	-
7281	Adquisición de Acciones de Capital en el Sector Privado con Fines de Gestión de la Liquidez			-			-		-
7290	Acciones y Participaciones de Capital en el Sector Externo con Fines de Administración de la Liquidez	-	-	-	-	-	-	-	-
7291	Acciones y Participaciones de Capital en el Sector Externo con Fines de Administración de la Liquidez			-			-		-

7300	Compra de Títulos y Valores	-	-	-	-	-	-	-	-
7310	Bonos	-	-	-	-	-	-	-	-
7311	Adquisición de Bonos	-	-	-	-	-	-	-	-
7320	Valores Representativos de Deuda, Adquiridos con Fines de Política Económica	-	-	-	-	-	-	-	-
7321	Valores Representativos de Deuda, Adquiridos con Fines de Política Económica	-	-	-	-	-	-	-	-
7330	Valores Representativos de Deuda Adquiridos con Fines de Gestión de Liquidez	-	-	-	-	-	-	-	-
7331	Valores Representativos de Deuda Adquiridos con Fines de Gestión de Liquidez	-	-	-	-	-	-	-	-
7340	Obligaciones Negociables Adquiridas con Fines de Política Económica	-	-	-	-	-	-	-	-
7341	Obligaciones Negociables Adquiridas con Fines de Política Económica	-	-	-	-	-	-	-	-
7350	Obligaciones Negociables Adquiridas con Fines de Gestión de Liquidez	-	-	-	-	-	-	-	-
7351	Adquisición de Obligaciones	-	-	-	-	-	-	-	-
7390	Otros Valores	-	-	-	-	-	-	-	-
7391	Fideicomisos para Adquisición de Títulos de Crédito	-	-	-	-	-	-	-	-
7392	Reserva Técnica	-	-	-	-	-	-	-	-
7393	Adquisición de Otros Valores	-	-	-	-	-	-	-	-
7400	Concesión de Préstamos	-	-	-	-	-	-	-	-
7410	Concesión de Préstamos a Entidades Paraestatales no Empresariales y no Financieras con Fines de Política Económica	-	-	-	-	-	-	-	-
7411	Concesión de Préstamos a Entidades Paraestatales no Empresariales y no Financieras con Fines de Política Económica	-	-	-	-	-	-	-	-
7420	Concesión de Préstamos a Entidades Paraestatales Empresariales no Financieras con Fines de Política Económica	-	-	-	-	-	-	-	-
7421	Concesión de Préstamos a Entidades Paraestatales Empresariales no Financieras con Fines de Política Económica	-	-	-	-	-	-	-	-
7430	Concesión de Préstamos a Instituciones Paraestatales Públicas Financieras con Fines de Política Económica	-	-	-	-	-	-	-	-
7431	Concesión de Préstamos a Instituciones Paraestatales Públicas Financieras con Fines de Política Económica	-	-	-	-	-	-	-	-
7440	Concesión de Préstamos a Entidades Federativas y Municipios con Fines de Política Económica	-	-	-	-	-	-	-	-
7441	Concesión de Préstamos a Entidades Federativas y Municipios con Fines de Política Económica	-	-	-	-	-	-	-	-
7450	Concesión de Préstamos al Sector Privado con Fines de Política Económica	-	-	-	-	-	-	-	-
7451	Concesión de Préstamos al Sector Privado con Fines de Política Económica	-	-	-	-	-	-	-	-
7460	Concesión de Préstamos al Sector Externo con Fines de Política Económica	-	-	-	-	-	-	-	-
7461	Concesión de Préstamos al Sector Externo con Fines de Política Económica	-	-	-	-	-	-	-	-

7470	Concesión de Préstamos al Sector Público con Fines de Gestión de Liquidez	-	-	-	-	-	-	-	-
7471	Concesión de Préstamos al Sector Público con Fines de Gestión de Liquidez	-	-	-	-	-	-	-	-
7480	Concesión de Préstamos al Sector Privado con Fines de Gestión de Liquidez	-	-	-	-	-	-	-	-
7481	Concesión de Préstamos al Sector Privado con Fines de Gestión de Liquidez	-	-	-	-	-	-	-	-
7490	Concesión de Préstamos al Sector Externo con Fines de Gestión de Liquidez	-	-	-	-	-	-	-	-
7491	Concesión de Préstamos al Sector Externo con Fines de Gestión de Liquidez	-	-	-	-	-	-	-	-
7500	Inversiones en Fideicomisos, Mandatos y Otros Análogos	-	-	-	-	-	-	-	-
7510	Inversiones en Fideicomisos del Poder Ejecutivo	-	-	-	-	-	-	-	-
7511	Inversiones en Fideicomisos del Poder Ejecutivo	-	-	-	-	-	-	-	-
7520	Inversiones en Fideicomisos del Poder Legislativo	-	-	-	-	-	-	-	-
7521	Inversiones en Fideicomisos del Poder Legislativo	-	-	-	-	-	-	-	-
7530	Inversiones en Fideicomisos del Poder Judicial	-	-	-	-	-	-	-	-
7531	Inversiones en Fideicomisos del Poder Judicial	-	-	-	-	-	-	-	-
7540	Inversiones en Fideicomisos Públicos no Empresariales y no Financieros	-	-	-	-	-	-	-	-
7541	Inversiones en Fideicomisos Públicos no Empresariales y no Financieros	-	-	-	-	-	-	-	-
7550	Inversiones en Fideicomisos Públicos Empresariales no Financieros	-	-	-	-	-	-	-	-
7551	Inversiones en Fideicomisos Públicos Empresariales no Financieros	-	-	-	-	-	-	-	-
7560	Inversiones en Fideicomisos Públicos Financieros	-	-	-	-	-	-	-	-
7561	Inversiones en Fideicomisos Públicos Financieros	-	-	-	-	-	-	-	-
7570	Inversiones en Fideicomisos de Entidades Federativas	-	-	-	-	-	-	-	-
7571	Inversiones en Fideicomisos de Entidades Federativas	-	-	-	-	-	-	-	-
7580	Inversiones en Fideicomisos de Municipios	-	-	-	-	-	-	-	-
7581	Inversiones en Fideicomisos de Municipios	-	-	-	-	-	-	-	-
7590	Otras inversiones en fideicomisos	-	-	-	-	-	-	-	-
7591	Otras inversiones en fideicomisos	-	-	-	-	-	-	-	-
7600	Otras Inversiones Financieras	-	-	-	-	-	-	-	-
7610	Depósitos a Largo Plazo en Moneda Nacional	-	-	-	-	-	-	-	-
7611	Depósitos a Largo Plazo en Moneda Nacional	-	-	-	-	-	-	-	-
7620	Depósitos a Largo Plazo en Moneda Extranjera	-	-	-	-	-	-	-	-
7621	Depósitos a Largo Plazo en Moneda Extranjera	-	-	-	-	-	-	-	-

7900	Provisiones para Contingencias y Otras Erogaciones Especiales	-	-	-	-	-	-	-	-	-
7910	Contingencias por Fenómenos Naturales	-	-	-	-	-	-	-	-	-
7911	Contingencias por Fenómenos Naturales									
7920	Contingencias Socioeconómicas	-	-	-	-	-	-	-	-	-
7921	Contingencias Socioeconómicas									
7990	Otras Erogaciones Especiales	-	-	-	-	-	-	-	-	-
7991	Otras Erogaciones Especiales									
Subtotal (13)		-	-	-	-	-	-	-	-	-
8000	Participaciones y Aportaciones	-	-	-	-	-	-	-	-	-
8100	Participaciones	-	-	-	-	-	-	-	-	-
8110	Fondo General de Participaciones	-	-	-	-	-	-	-	-	-
8111	Fondo General de Participaciones									
8120	Fondo de Fomento Municipal	-	-	-	-	-	-	-	-	-
8121	Fondo de Fomento Municipal									
8130	Participaciones de las Entidades Federativas a los Municipios	-	-	-	-	-	-	-	-	-
8131	Participaciones a Municipios en los Ingresos Federales									
8132	Participaciones a Municipios en los Ingresos Estatales									
8140	Otros Conceptos Participables de la Federación a Entidades Federativas	-	-	-	-	-	-	-	-	-
8141	Otros Conceptos Participables de la Federación a Entidades Federativas									
8150	Otros Conceptos Participables de la Federación a Municipios	-	-	-	-	-	-	-	-	-
8151	Otros Conceptos Participables de la Federación a Municipios									
8160	Convenios de Colaboración Administrativa	-	-	-	-	-	-	-	-	-
8161	Convenios de Colaboración Administrativa									
8300	Aportaciones	-	-	-	-	-	-	-	-	-
8310	Aportaciones de la Federación a las Entidades Federativas	-	-	-	-	-	-	-	-	-
8311	Aportaciones de la Federación a las Entidades Federativas									
8320	Aportaciones de la Federación a Municipios	-	-	-	-	-	-	-	-	-
8321	Aportaciones de la Federación a Municipios									
8330	Aportaciones de las Entidades Federativas a los Municipios	-	-	-	-	-	-	-	-	-
8331	Aportaciones a Municipios del Fondo de Aportaciones para la Infraestructura Social Municipal									
8332	Aportaciones de Municipios del Fondo de Aportaciones para el Fortalecimiento de los Municipios y de las Demarcaciones Territoriales del Distrito Federal									

8340	Aportaciones Previstas en Leyes y Decretos al Sistema de Protección Social	-	-	-	-	-	-	-	-
8341	Aportaciones Previstas en Leyes y Decretos al Sistema de Protección Social			-			-		-
8350	Aportaciones Previstas en Leyes y Decretos Compensatorias a Entidades Federativas y Municipios	-	-	-	-	-	-	-	-
8351	Aportaciones Previstas en Leyes y Decretos Compensatorias a Entidades Federativas y Municipios			-			-		-
8500	Convenios	-	-	-	-	-	-	-	-
8510	Convenios de Reasignación	-	-	-	-	-	-	-	-
8511	Convenios de Reasignación			-			-		-
8520	Convenios de Descentralización	-	-	-	-	-	-	-	-
8521	Convenios de Descentralización			-			-		-
8530	Otros Convenios	-	-	-	-	-	-	-	-
8531	Otros Convenios			-			-		-
Subtotal (13)		-	-	-	-	-	-	-	-
9000	Deuda Pública	206,828,075.34	- 158,558,944.53	48,269,130.81	-	-	48,269,180.31	48,269,180.31	- 49.50
9100	Amortización de la Deuda Pública	2,529,416.00	2,331,474.99	4,860,890.99	-	-	4,860,890.99	4,860,890.99	-
9110	Amortización de la Deuda Interna con Instituciones de Crédito	2,529,416.00	2,331,474.99	4,860,890.99	-	-	4,860,890.99	4,860,890.99	-
9111	Amortización de Capital	2,529,416.00	2,331,474.99	4,860,890.99			4,860,890.99	4,860,890.99	-
9112	Actualización de la Deuda			-			-		-
9120	Amortización de la Deuda Interna por Emisión de Títulos y Valores	-	-	-	-	-	-	-	-
9121	Amortización de la Deuda Interna por Emisión de Títulos y Valores			-			-		-
9130	Amortización de Arrendamientos Financieros Nacionales	-	-	-	-	-	-	-	-
9131	Amortización de Arrendamientos Financieros Nacionales.			-			-		-
9140	Amortización de la Deuda Externa con Instituciones de Crédito	-	-	-	-	-	-	-	-
9141	Amortización de la Deuda Externa con Instituciones de Crédito			-			-		-
9150	Amortización de Deuda Externa con Organismos Financieros Internacionales	-	-	-	-	-	-	-	-
9151	Amortización de Deuda Externa con Organismos Financieros Internacionales			-			-		-
9160	Amortización de la Deuda Bilateral	-	-	-	-	-	-	-	-
9161	Amortización de la Deuda Bilateral			-			-		-
9170	Amortización de la Deuda Externa por Emisión de Títulos y Valores	-	-	-	-	-	-	-	-
9171	Amortización de la Deuda Externa por Emisión de Títulos y Valores			-			-		-
9180	Amortización de Arrendamientos Financieros Internacionales	-	-	-	-	-	-	-	-
9181	Amortización de Arrendamientos Financieros Internacionales			-			-		-

9200	Intereses de la Deuda Pública	29,757,530.00	-	590,167.73	29,167,362.27	-	-	29,167,362.27	29,167,362.27	-	
9210	Intereses de la Deuda Interna con Instituciones de Crédito	29,757,530.00	-	590,167.73	29,167,362.27	-	-	29,167,362.27	29,167,362.27	-	
9211	Intereses de la Deuda	29,757,530.00	-	590,167.73	29,167,362.27	-	-	29,167,362.27	29,167,362.27	-	
9220	Intereses Derivados de la Colocación de Títulos y Valores	-	-	-	-	-	-	-	-	-	
9221	Intereses Derivados de la Colocación de Títulos y Valores	-	-	-	-	-	-	-	-	-	
9230	Intereses por Arrendamientos Financieros Nacionales	-	-	-	-	-	-	-	-	-	
9231	Intereses por Arrendamientos Financieros Nacionales	-	-	-	-	-	-	-	-	-	
9240	Intereses de la Deuda Externa con Instituciones de Crédito	-	-	-	-	-	-	-	-	-	
9241	Intereses de la Deuda Externa con Instituciones de Crédito	-	-	-	-	-	-	-	-	-	
9250	Intereses de la Deuda con Organismos Financieros Internacionales	-	-	-	-	-	-	-	-	-	
9251	Intereses de la Deuda con Organismos Financieros Internacionales	-	-	-	-	-	-	-	-	-	
9260	Intereses de la Deuda Bilateral	-	-	-	-	-	-	-	-	-	
9261	Intereses de la Deuda Bilateral	-	-	-	-	-	-	-	-	-	
9270	Intereses Derivados de la Colocación de Títulos y Valores en el Exterior	-	-	-	-	-	-	-	-	-	
9271	Intereses Derivados de la Colocación de Títulos y Valores en el Exterior	-	-	-	-	-	-	-	-	-	
9280	Intereses por Arrendamientos Financieros Internacionales	-	-	-	-	-	-	-	-	-	
9281	Intereses por Arrendamientos Financieros Internacionales	-	-	-	-	-	-	-	-	-	
9300	Comisiones de la Deuda Pública	-	-	-	-	-	-	-	-	-	
9310	Comisiones de la Deuda Pública Interna	-	-	-	-	-	-	-	-	-	
9311	Comisiones de la Deuda Pública	-	-	-	-	-	-	-	-	-	
9320	Comisiones de la Deuda Pública Externa	-	-	-	-	-	-	-	-	-	
9321	Comisiones de la Deuda Pública Externa	-	-	-	-	-	-	-	-	-	
9400	Gastos de la Deuda Pública	-	-	-	-	-	-	-	-	-	
9410	Gastos de la Deuda Pública Interna	-	-	-	-	-	-	-	-	-	
9411	Gastos de la Deuda Pública	-	-	-	-	-	-	-	-	-	
9420	Gastos de la Deuda Pública Externa	-	-	-	-	-	-	-	-	-	
9421	Gastos de la Deuda Pública Externa	-	-	-	-	-	-	-	-	-	
9500	Costo por Coberturas	-	-	-	-	-	-	-	-	-	
9510	Costos por coberturas	-	-	-	-	-	-	-	-	-	
9511	Gastos por Coberturas en Tasas de Interés	-	-	-	-	-	-	-	-	-	
9512	Gastos por Otras Coberturas	-	-	-	-	-	-	-	-	-	
9600	Apoyos Financieros	-	-	-	-	-	-	-	-	-	
9610	Apoyos a Intermediarios Financieros	-	-	-	-	-	-	-	-	-	
9611	Apoyos a Intermediarios Financieros	-	-	-	-	-	-	-	-	-	
9620	Apoyos a Ahorradores y Deudores del Sistema Financiero Nacional	-	-	-	-	-	-	-	-	-	
9621	Apoyos a Ahorradores y Deudores del Sistema Financiero Nacional	-	-	-	-	-	-	-	-	-	
9900	Adeudos de Ejercicios Fiscales Anteriores (ADEFAS)	174,541,129.34	-	160,300,251.79	14,240,877.55	-	-	14,240,927.05	14,240,927.05	-	49.50

9910	ADEFAS	174,541,129.34	- 160,300,251.79	14,240,877.55	-	-	14,240,927.05	14,240,927.05	-	49.50
9911	Por el Ejercicio Inmediato Anterior	111,764,728.34	- 100,520,390.75	11,244,337.59	-	-	11,244,337.59	11,244,337.59	-	-
9912	Por Ejercicios Anteriores	62,776,401.00	- 59,779,861.04	2,996,539.96	-	-	2,996,589.46	2,996,589.46	-	49.50
Subtotal (13)		206,828,075.34	- 158,558,944.53	48,269,130.81	-	-	48,269,180.31	48,269,180.31	-	49.50
Total	Total Partidas: (14)	975,151,605.49	232,790,395.19	1,207,942,000.68	-	87,745,595.46	1,247,855,945.61	1,160,110,350.14	-	39,913,944.93

MTRO. DAVID SÁNCHEZ ISIDORO
PRESIDENTE MUNICIPAL

MTRO. UBALDO LASTRA RAMIREZ
TESORERO



MUNICIPIO DE COACALCO

RFC: TMC-850101-HV1

CLASIFICACION ECONOMICA

Concepto	Egresos							
	Aprobado	Ampliaciones / Reducciones	Modificado	Comprometido	Devengado	Ejercido	Pagado	Subejercido
Gasto Corriente	717,320,087.38	295,531,219.17	1,012,851,306.55	0.00	82,509,669.95	1,048,023,558.57	965,513,888.60	-35,172,252.02
Gasto de Capital	51,003,442.77	95,818,120.55	146,821,563.32	0.00	5,235,925.50	151,563,206.73	146,327,281.23	-4,741,643.41
Amortización de la Deuda y Disminución de los Pasivos	206,828,075.34	-158,558,944.53	48,269,130.81	0.00	0.00	48,269,180.31	48,269,180.31	-49.50
Pensiones y Jubilaciones	0.00	0.00	0.00	0.00	0.00	0.00	0.00	0.00
Participaciones	0.00	0.00	0.00	0.00	0.00	0.00	0.00	0.00
Total del Gasto	975,151,605.49	232,790,395.19	1,207,942,000.68	0.00	87,745,595.45	1,247,355,945.61	1,160,110,350.14	-39,913,944.93

MTRO. DAVID SÁNCHEZ ISIDORO
 PRESIDENTE MUNICIPAL

MTRO. UBALDO LASTRA RAMIREZ
 TESORERO

MUNICIPIO DE COACALCO
 RFC: TMC-850101-HVI
 CLASIFICACION ADMINISTRATIVA

Dependencias	Egresos							
	Aprobado	Ampliaciones / Reducciones	Modificado	Comprometido	Devengado	Ejercido	Pagado	Subejercido
A00 PRESIDENCIA	32,865,764.81	36,268,702.37	69,134,467.18	-	3,643,932.89	70,009,577.51	66,365,644.62	- 875,110.33
A01 Comunicación Social	8,628,048.99	452,797.06	9,080,846.05	-	-	9,080,846.05	9,080,846.05	-
A02 Derechos Humanos	2,583,163.40	7,995.38	2,575,168.02	-	-	2,575,168.02	2,575,168.02	-
B00 SINDICATURAS	2,365,712.24	3,451,070.16	5,816,782.40	-	23,626.80	5,816,782.40	5,793,155.60	-
B01 Sindicatura I	2,365,712.24	3,451,070.16	5,816,782.40	-	23,626.80	5,816,782.40	5,793,155.60	-
B02 Sindicatura II	-	-	-	-	-	-	-	-
C00 REGIDURIAS	15,532,290.62	1,162,139.90	16,694,430.52	-	12,296.00	16,694,430.52	16,682,134.52	-
C01 Regiduría I	1,725,809.01	200,665.69	1,926,474.70	-	-	1,926,474.70	1,926,474.70	-
C02 Regiduría II	1,725,810.21	184,795.10	1,910,605.31	-	-	1,910,605.31	1,910,605.31	-
C03 Regiduría III	1,725,810.20	238,356.87	1,964,167.07	-	12,296.00	1,964,167.07	1,951,871.07	-
C04 Regiduría IV	1,725,810.20	210,412.48	1,936,222.68	-	-	1,936,222.68	1,936,222.68	-
C05 Regiduría V	1,725,810.20	200,745.29	1,926,555.49	-	-	1,926,555.49	1,926,555.49	-
C06 Regiduría VI	1,725,810.20	178,228.90	1,547,581.30	-	-	1,547,581.30	1,547,581.30	-
C07 Regiduría VII	1,725,810.20	33,399.27	1,759,209.47	-	-	1,759,209.47	1,759,209.47	-
C08 Regiduría VIII	1,725,810.20	208,921.27	1,934,731.47	-	-	1,934,731.47	1,934,731.47	-
C09 Regiduría IX	1,725,810.20	63,072.83	1,788,883.03	-	-	1,788,883.03	1,788,883.03	-
C10 Regiduría X	-	-	-	-	-	-	-	-
C11 Regiduría XI	-	-	-	-	-	-	-	-
C12 Regiduría XII	-	-	-	-	-	-	-	-
D00 SECRETARÍA DEL AYUNTAMIENTO	21,792,392.91	3,765,446.77	18,026,946.14	-	82,176.70	18,026,946.14	17,944,769.44	-
E00 ADMINISTRACIÓN	66,092,134.40	41,534,810.85	107,626,945.25	-	8,041,184.67	107,626,945.15	99,585,760.48	0.10
E01 Planeación	-	-	-	-	-	-	-	-
E02 Informática	-	-	-	-	-	-	-	-
E03 Eventos Especiales	-	-	-	-	-	-	-	-
F00 DESARROLLO URBANO Y OBRAS PÚBLICAS	74,514,023.97	62,755,280.94	137,269,304.91	-	4,822,290.27	142,010,948.42	135,832,800.39	- 4,741,643.51
F01 Desarrollo Urbano y Servicios Públicos	-	-	-	-	1,355,857.76	-	-	-
G00 ECOLOGÍA	10,754,879.52	2,981,792.86	13,736,672.38	-	41,690.40	13,736,672.38	13,694,981.98	-
H00 SERVICIOS PÚBLICOS	102,149,770.49	63,589,866.59	165,739,637.08	-	50,701,796.57	175,337,098.17	124,635,301.60	- 9,597,461.09
H01 AGUA POTABLE	-	-	-	-	-	-	-	-
I00 PROMOCIÓN SOCIAL	16,268,741.73	11,910,548.79	28,179,290.52	-	90,781.60	28,179,290.52	28,088,508.92	-
I01 Desarrollo Social	-	-	-	-	-	-	-	-
I02 Salud	-	-	-	-	-	-	-	-

J00 GOBIERNO MUNICIPAL	6,339,523.23	2,948,555.79	9,288,079.02	-	1,339,541.76	9,288,079.02	7,948,537.26	-
K00 CONTRALORÍA	9,129,419.05	896,648.83	10,026,067.88	-	488,174.40	10,026,067.88	9,537,893.48	-
L00 TESORERÍA	416,907,914.97	- 67,458,329.71	349,449,585.26	-	9,292,341.23	374,230,918.92	364,938,577.67	- 24,781,333.66
M00 CONSEJERÍA JURÍDICA	9,207,056.11	5,234,511.26	14,441,567.37	-	45,729.82	14,441,567.37	14,395,837.55	-
N00 DIRECCIÓN DE DESARROLLO ECONÓMICO	10,853,603.53	1,016,186.97	11,869,790.50	-	44,045.20	11,869,790.50	11,825,745.30	-
N01 Desarrollo Agropecuario	-	-	-	-	-	-	-	-
O00 EDUCACIÓN CULTURA Y BIENESTAR SOCIAL	13,224,155.13	6,670,292.33	19,894,447.46	-	43,581.20	19,894,447.46	19,850,866.26	-
P00 ATENCIÓN CIUDADANA	-	-	-	-	-	-	-	-
Q00 SEGURIDAD PÚBLICA Y TRÁNSITO	147,403,806.06	62,370,021.86	209,773,827.92	-	7,663,222.10	209,692,224.36	202,029,002.26	81,603.56
R00 CASA DE LA CULTURA	-	-	-	-	-	-	-	-
S00 UNIDAD DE INFORMACIÓN, PLANEACIÓN, PROGRAMACIÓN Y EVALUACIÓN	8,539,204.33	778,940.49	9,318,144.82	-	13,326.08	9,318,144.82	9,304,818.74	-
T00 PROTECCIÓN CIVIL	-	-	-	-	-	-	-	-
U00 TURISMO	-	-	-	-	-	-	-	-
Total	975,151,605.49	232,790,395.19	1,207,942,000.68	-	87,745,595.45	1,247,855,945.61	1,160,110,350.14	- 39,913,944.93

MTRO. DAVID SÁNCHEZ ISIDORO
 PRESIDENTE MUNICIPAL

MTRO. UBALDO LASTRA RAMIREZ
 TESORERO



MUNICIPIO DE COACALCO
 RFC: TMC-850101-HV1
 CLASIFICACION FUNCIONAL

Finalidad y Función	Egresos							
	Aprobado	Ampliaciones / Reducciones	Modificado	Comprometido	Devengado	Ejercido	Pagado	Subejercicio
01 Gobierno	490,975,757.17	232,040,253.37	723,016,010.54	-	30,709,625.98	732,096,502.33	701,386,876.33	- 9,080,491.79
01 Legislación	-	-	-	-	-	-	-	-
02 Justicia	2,583,163.40	7,995.38	2,575,168.02	-	-	2,575,168.02	2,575,168.02	-
03 Coordinación de la Política de	95,279,440.04	51,687,420.92	146,966,860.96	-	5,616,868.37	147,841,971.29	142,225,102.92	- 875,110.33
04 Relaciones Exteriores	-	-	-	-	-	-	-	-
05 Asuntos Financieros y Hacendarios	225,867,745.13	114,394,534.64	340,262,279.77	-	17,369,212.03	348,549,264.79	331,180,052.74	- 8,286,985.02
06 Seguridad Nacional	-	-	-	-	-	-	-	-
07 Asuntos de Orden Público y de	154,801,201.98	65,232,845.16	220,034,047.14	-	7,710,219.50	219,952,443.58	212,242,224.08	81,603.56
08 Otros Servicios Generales	12,444,206.62	733,448.03	13,177,654.65	-	13,326.08	13,177,654.65	13,164,328.57	-
02 Desarrollo Social	205,602,757.90	141,607,559.90	347,210,317.80	-	56,955,511.87	361,549,422.40	304,593,910.53	-14,339,104.60
01 Protección Ambiental	79,519,921.93	60,358,308.69	139,878,230.62	-	41,703,097.73	139,878,230.62	98,175,132.89	-
02 Vivienda y Servicios a la Comunidad	89,842,596.60	68,886,367.53	158,728,964.13	-	13,807,719.98	173,075,183.67	159,267,463.69	-14,346,219.54
03 Salud	-	-	-	-	-	-	-	-
04 Recreación, Cultura y otras	142,065.00	1,572,982.74	1,715,047.74	-	1,348,959.36	1,715,047.74	366,088.38	-
05 Educación	27,176,508.71	7,815,652.61	34,992,161.32	-	48,464.80	34,985,046.38	34,936,581.58	7,114.94
06 Protección Social	8,921,665.66	2,974,248.33	11,895,913.99	-	47,270.00	11,895,913.99	11,848,643.99	-
07 Otros Asuntos Sociales	-	-	-	-	-	-	-	-
03 Desarrollo Económico	1,670,555.08	- 1,275,852.50	394,702.58	-	80,457.60	394,702.58	314,244.98	-
01 Asuntos Económicos, Comerciales y	95,000.00	40,651.50	135,651.50	-	35,148.00	135,651.50	100,503.50	-
02 Agropecuaria, Silvicultura, Pesca y Ca	297,000.00	- 215,587.60	81,412.40	-	36,412.40	81,412.40	45,000.00	-
03 Combustibles y Energía	-	-	-	-	-	-	-	-
04 Minería, Manufacturas y	448,555.08	- 378,253.40	70,301.68	-	8,897.20	70,301.68	61,404.48	-
05 Transporte	800,000.00	- 705,000.00	95,000.00	-	-	95,000.00	95,000.00	-
06 Comunicaciones	-	-	-	-	-	-	-	-
07 Turismo	-	-	-	-	-	-	-	-
08 Ciencia, Tecnología e Innovación	-	-	-	-	-	-	-	-
09 Otras Industrias y Otros Asuntos Econ	30,000.00	- 17,663.00	12,337.00	-	-	12,337.00	12,337.00	-
04 Otras no Clasificadas en Funciones Anter	276,902,535.34	-139,581,565.58	137,320,969.76	-	-	153,815,318.30	153,815,318.30	-16,494,348.54
01 Transacciones de la Deuda Pública /	32,286,946.00	1,741,307.26	34,028,253.26	-	-	34,028,253.26	34,028,253.26	-
02 Transferencias, Participaciones y	70,074,460.00	18,977,378.95	89,051,838.95	-	-	105,546,137.99	105,546,137.99	-16,494,299.04
03 Saneamiento del Sistema Financiero	-	-	-	-	-	-	-	-
04 Adeudos de Ejercicios Fiscales Anterio	174,541,129.34	-160,300,251.79	14,240,877.55	-	-	14,240,927.05	14,240,927.05	49.50
Total (12)	975,151,605.49	232,790,395.19	1,207,942,000.68	-	87,745,595.45	1,247,855,945.61	1,160,110,350.14	- 39,913,944.93

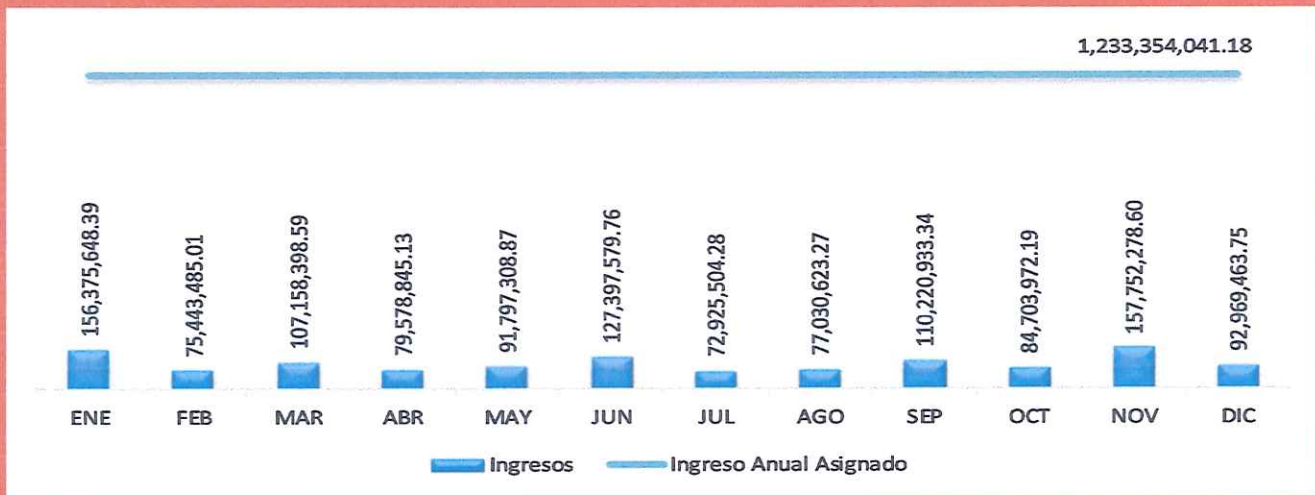
MTRO. DAVID SÁNCHEZ ISIDORO
 PRESIDENTE MUNICIPAL

MTRO. UBALDO LASTRA RAMIREZ
 TESORERO




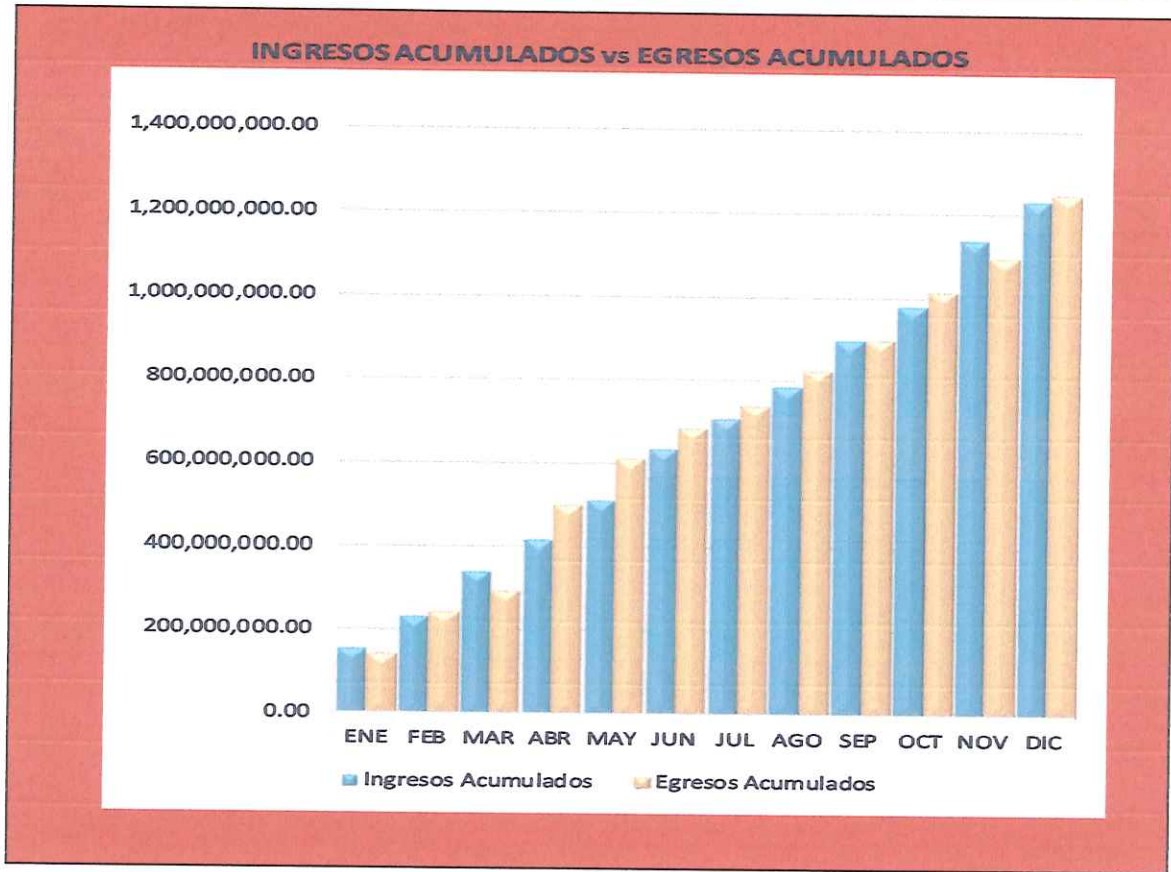
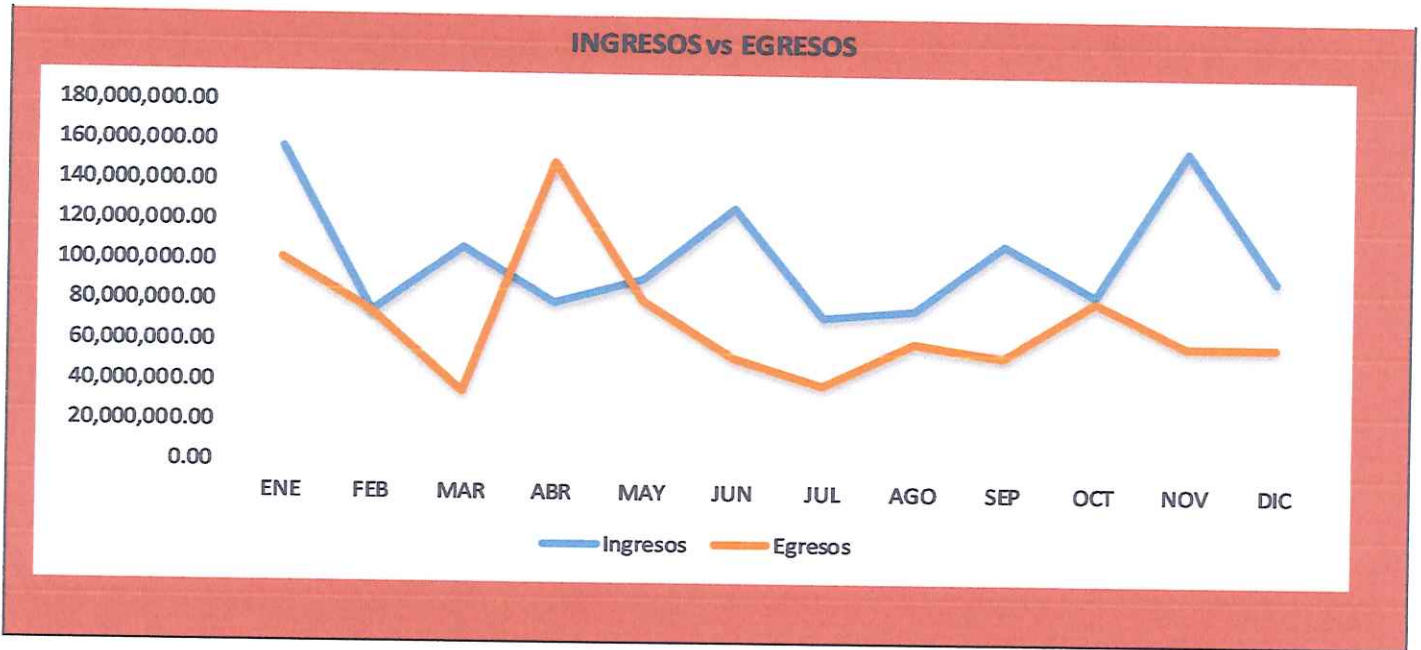
GRÁFICAS 1 EJERCICIO 2022

INGRESOS MENSUALES



EGRESOS MENSUALES

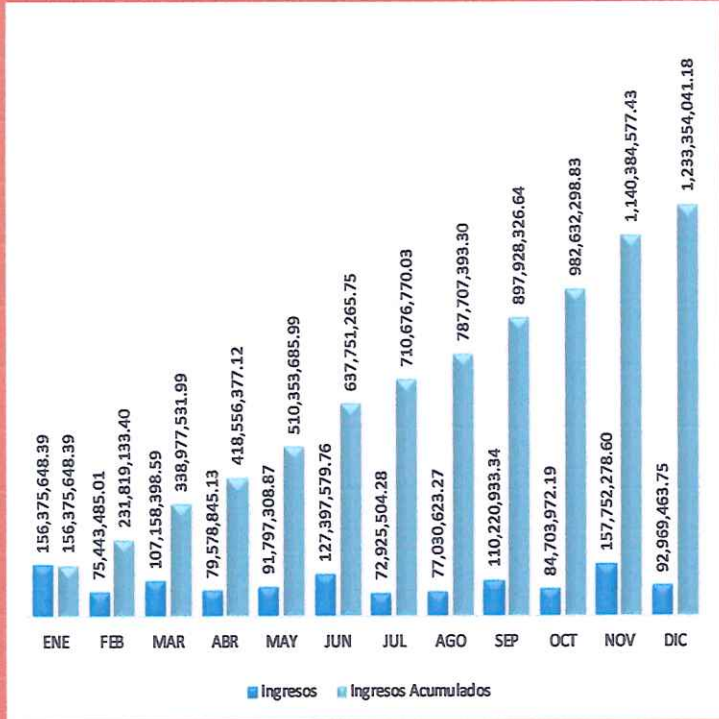




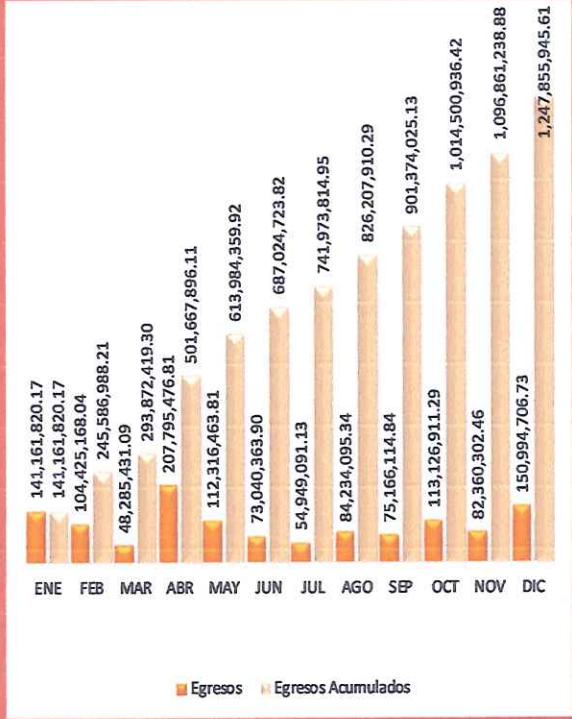


GRÁFICAS 2 EJERCICIO 2022

INGRESOS VS INGRESOS ACUMULADOS



EGRESOS VS EGRESOS ACUMULADOS



GRÁFICAS 3 EJERCICIO 2022

CONCEPTOS DE EGRESOS

ENE
 FEB
 MAR
 ABR
 MAY
 JUN
 JUL
 AGO
 SEP
 OCT
 NOV
 DIC

111,015,20.97
 245,588,088.21
 293,872,410.30
 50,168,896.11
 610,084,350.92
 667,024,723.62
 741,072,831.95
 828,207,910.29
 901,374,025.13
 1011,500,636.42
 1096,881,238.88
 1247,855,914.61



Deuda Pública
 Inversión Pública
 Bienes Muebles, Inmuebles e Intangibles
 Transferencias, Asignaciones, Subsidios y Otras ayudas
 Servicios Generales
 Materiales y Suministros
 Servicios Personales

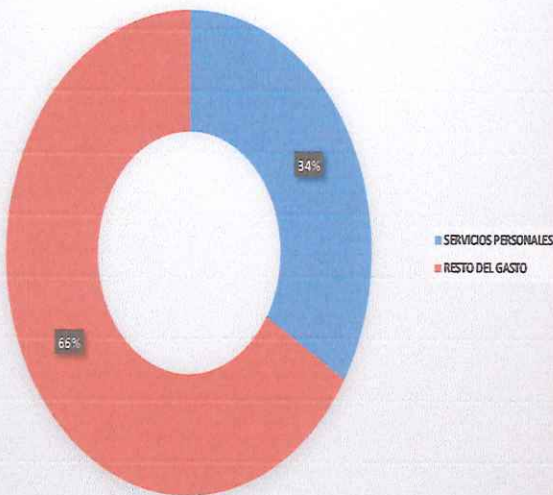




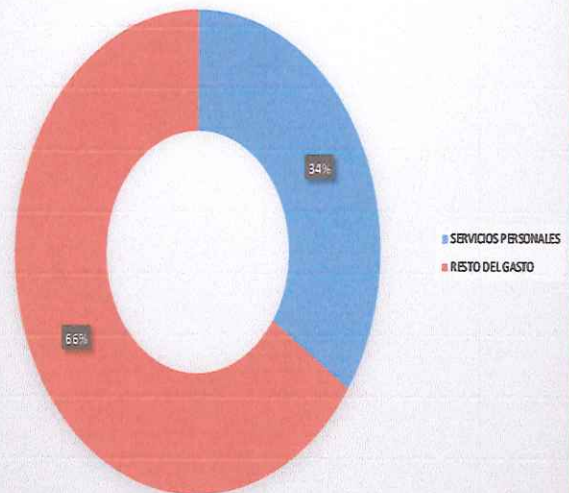
GRÁFICAS 4

COMPARATIVO DE EGRESOS POR CONCEPTO DE SERVICIOS PERSONALES

EJERCICIO 2021



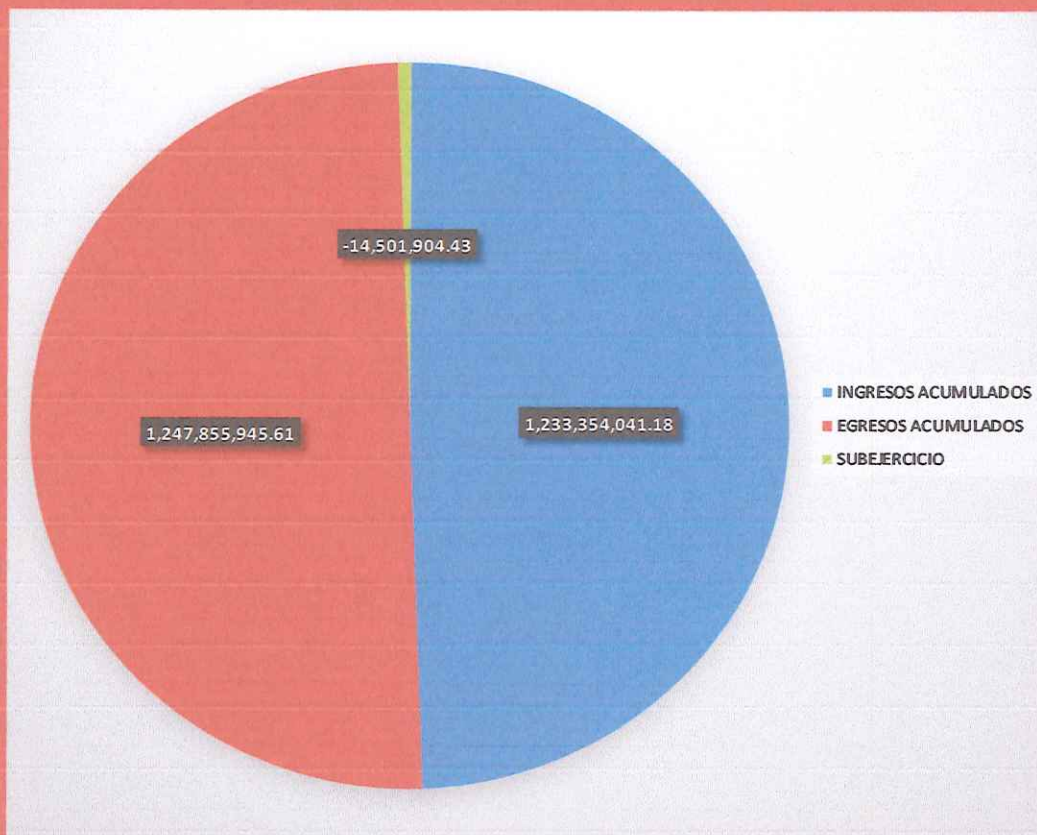
EJERCICIO 2022





GRÁFICAS 5

DIFERENCIA RESTANTE ENTRE INGRESOS Y EGRESOS



INFORME DE AUDITORÍA A LOS ESTADOS FINANCIEROS Y PRESUPUESTALES

27 DE JULIO DEL 2023

D. EN D. MIROSLAVA CARRILLO MARTÍNEZ
AUDITORA SUPERIOR DE FISCALIZACIÓN DEL ESTADO DE MÉXICO (OSFEM)
PRESENTE

Hemos auditado los Estados Financieros y Presupuestales del **MUNICIPIO DE COACALCO** que comprenden el Estado de Situación Financiera, Estado de Actividades, Estado de Variación en la Hacienda Pública, Estado Analítico del Activo, Estado Analítico de la Deuda y Otros Pasivos, Estado de Cambios en la Situación Financiera, Informe sobre Pasivos Contingentes, Estado de Flujos de Efectivo, Estado Analítico de Ingresos, Estado Analítico del Ejercicio del Presupuesto de Egresos, así como las notas explicativas a los Estados Financieros y Presupuestales que incluyen un resumen de las políticas contables significativas.

Opinión

En nuestra opinión, los Estados Financieros y Presupuestales que se describen en el párrafo anterior, están preparados, en todos los aspectos materiales, de conformidad con las disposiciones en materia de información financiera con que fueron evaluados; así como el adecuado cumplimiento a la Ley de Ingresos de los Municipios del Estado de México para el ejercicio fiscal del año 2022; Presupuesto de Egresos Municipal para el ejercicio 2022; Ley General de Contabilidad Gubernamental; Código Financiero del Estado de México y Municipios; Ley de Disciplina Financiera de las Entidades Federativas y Municipios y lo establecido en el Manual Único de Contabilidad Gubernamental para las Dependencias y Entidades Públicas del Gobierno y Municipios del Estado de México, se realizó un análisis detallado de la integración de cada uno de los reportes financieros, verificando su soporte e integración documental, cotejando su veracidad, congruencia y confiabilidad, concluyendo que su presentación, formulación y ejecución se presentan **SIN SALVEDADES**.

Fundamento de la opinión

Hemos llevado a cabo nuestra revisión de conformidad con las Normas Internacionales de Auditoría emitidas por la Federación Internacional de Contadores IFAC, adoptadas en México a partir del 1 de enero de 2012 así como a las Normas Profesionales de Auditoría del Sistema Nacional de Fiscalización y las Normas de Auditoría y Atestiguamiento de la Comisión Normas de Auditoría y Aseguramiento, del Instituto Mexicano de Contadores Públicos. Nuestras responsabilidades, de acuerdo con estas normas, se describen con más detalle en la sección “Responsabilidades del Auditor para la Dictaminación de los Estados Financieros y Presupuestales” de nuestro informe. Somos independientes del ente público de conformidad con el Código de Ética Profesional del

Instituto Mexicano de Contadores Públicos, A.C., junto con los requerimientos de ética que son aplicables a nuestra revisión a los Estados Financieros y Presupuestales y hemos cumplido con las

demás responsabilidades de ética de conformidad con esos requerimientos. Consideramos que la evidencia de revisión que hemos obtenido proporciona una base suficiente y adecuada para nuestra opinión.

Base de preparación contable y utilización de este informe

Los Estados Financieros y Presupuestales fueron preparados para cumplir con los requerimientos normativos gubernamentales a que está sujeto el ente público y para ser integrados en el segundo Informe Trimestral de los Sujetos de Fiscalización Municipales para el Ejercicio 2022, los cuales están presentados en los formatos que para tal efecto fueron establecidos por el Órgano Superior de Fiscalización del Estado de México. Consecuentemente, éstos pueden no ser apropiados para otra finalidad. Nuestra opinión no se modifica por esta cuestión.

Responsabilidades de la administración sobre los Estados Financieros y Presupuestales.

La administración del **MUNICIPIO DE COACALCO** es responsable de la preparación de los Estados Financieros y Presupuestales de conformidad con las disposiciones en materia de información financiera establecidas en la Ley General de Contabilidad Gubernamental y en las bases y criterios establecidos en el Manual Único de Contabilidad Gubernamental para las Dependencias y Entidades Públicas del Gobierno y Municipios del Estado de México, que se describen en las Notas a dichos Estados Financieros y Presupuestales y del control interno que la administración consideró necesario para permitir la preparación de Estados Financieros libres de incorrección material debida a fraude o error.

El titular del **MUNICIPIO DE COACALCO** es responsables de la supervisión del proceso de información financiera del ente público. Responsabilidades del auditor sobre la auditoria de los Estados Financieros y Presupuestales

Nuestros objetivos son obtener una seguridad razonable de que los Estados Financieros y Presupuestales, se encuentran libres de incorrección material, debido a fraude o error, y emitir un Informe de Auditoría que contiene nuestra opinión.

Seguridad razonable es un alto nivel de seguridad, pero no es una garantía, de que una auditoría realizada de conformidad con las Normas Internacionales de Auditoría siempre detecte una incorrección material cuando existe. Las incorrecciones pueden deberse a fraude o error y son consideradas materiales si individualmente, o en su conjunto, puede preverse razonablemente que influyan en las decisiones económicas que los usuarios hacen basándose en los Estados Financieros y Presupuestales.


Como parte de una auditoría de conformidad con las Normas Internacionales de Auditoría, aplicamos nuestro juicio profesional y mantenemos una actitud de escepticismo profesional durante toda la auditoría, también:

- Identificamos y evaluamos los riesgos de incorrección material en los Estados Financieros y Presupuestales, debido a fraude o error, diseñamos y aplicamos los procedimientos de auditoría para responder a esos riesgos y obtener evidencia de auditoría suficiente y apropiada

para obtener una base para nuestra opinión. El riesgo de no detectar una incorrección material debida a fraude es mayor que en el caso de una incorrección material, ya que el fraude puede implicar colusión, falsificación, manifestaciones intencionalmente erróneas, omisiones intencionales o la anulación del control interno.

- Obtenemos conocimiento del control interno importante para la auditoría con el fin de diseñar los procedimientos de auditoría que consideramos adecuados en las circunstancias y con la finalidad de expresar una opinión sobre la eficacia del control interno del ente público.
- Evaluamos lo apropiado de las políticas contables utilizadas y la razonabilidad de registros contables, así como las revelaciones hechas por la administración del **MUNICIPIO DE COACALCO**.

Nos comunicamos con los responsables de la administración del **MUNICIPIO DE COACALCO** en relación, entre otras cuestiones, con el alcance planeado y el momento de realización de la revisión y los hallazgos importantes de la auditoría, así como cualquier deficiencia significativa en el control interno que identificamos durante nuestra auditoría.



C.P.C. JOSE DE LA CRUZ JARDON
TOLLOCAN CONSULTORES S.A. DE C.V.

CARTA DE MANIFESTACIONES DE LA ADMINISTRACIÓN PARA AUDITORIA DE ESTADOS FINANCIEROS Y PRESUPUESTALES

C. JOSÉ DE LA CRUZ JARDON

TOLLOCAN CONSULTORES S.A. DE C.V.

Esta Carta de Manifestaciones se proporciona en relación con su Dictamen de los Estados Financieros y Presupuestales del **MUNICIPIO DE COACALCO** correspondiente al ejercicio terminado el 31 de diciembre de 2022, a efectos de expresar una opinión sobre si los citados Estados Financieros y Presupuestales se presentan fielmente en todos los aspectos materiales, de conformidad con las Normas Internacionales de Información Financiera.

Confirmamos que según nuestro leal saber y entender, tras haber realizado las indagaciones que hemos considerado necesarias para efectos de informarnos adecuadamente:

1. Hemos cumplido nuestras responsabilidades en términos normativos respecto a la preparación de los Estados Financieros y Presupuestales de conformidad con las Normas Internacionales de Información Financiera; en concreto, los Estados Financieros y Presupuestales se presentan fielmente, de conformidad con dichas normas.
2. Las hipótesis significativas que hemos empleado en la realización de estimaciones contables, incluidas las estimaciones a valor razonable, son adecuadas. (NIA 540).
3. Las relaciones y transacciones con partes vinculadas se han contabilizado y revelado de forma adecuada, de conformidad con los requerimientos de las Normas Internacionales de Información Financiera. (NIA 550).
4. Todos los hechos ocurridos con posterioridad a la fecha de los Estados Financieros y Presupuestales y con respecto a los que las Normas Internacionales de Información Financiera exigen un ajuste, o que sean revelados, han sido ajustados o revelados. (NIA 560).
5. Los efectos de las incorrecciones no corregidas son inmateriales, ni individualmente ni de forma agregada, para los Estados Financieros y Presupuestales. En su caso, se adjunta a la Carta de Manifestaciones una lista de las incorrecciones no corregidas. (NIA 450).
6. La administración del **MUNICIPIO DE COACALCO** tiene la responsabilidad sobre la información que aparece en los Estados Financieros, los Presupuestales y sus Notas, que éstos han sido preparados de acuerdo a la normatividad correspondiente.
7. No existen planes o intenciones que puedan afectar en forma importante el valor en libros o la clasificación en los Estados Financieros, de activos o pasivos.



8. Todos los pasivos al 31 de diciembre de 2022, han sido incluidos en el Estado de Situación Financiera y se han considerado como ADEFAS de acuerdo a las políticas de cierre contable respectivo.
9. Los activos fijos han sido registrados al costo y actualizados por el método y normatividad aplicable.
10. El método de depreciación es consistente con el del año anterior y está basado en las vidas útiles estimadas, las cuales creemos que siguen siendo apropiadas. La depreciación sobre la reevaluación se calcula bajo el mismo método que el aplicado para los costos originales en el tiempo restante de vida útil de los activos fijos.
11. Todos los donativos recibidos en efectivo o en especie en el ejercicio que se audita, fueron registrados e incluidos en los Estados Financieros y Presupuestales emitidos por el **MUNICIPIO DE COACALCO**.
12. No existe incumplimiento o posible incumplimiento de Leyes y Reglamentos, cuyos efectos deben ser considerados para su revelación en los Estados Financieros y Presupuestales o como base de riesgos de posibles pérdidas por contingencias.
13. Todas las cuestiones que pueden resultar en acciones legales contra el **MUNICIPIO DE COACALCO** han sido discutidas con el Área Jurídica y han sido reveladas en los Estados Financieros.
14. No tenemos conocimiento de la existencia de reclamaciones por incumplimiento de obligaciones fiscales, reglamentos, contratos etcétera, de las que pudieran derivarse contingencias para el municipio.
15. Al 31 de diciembre de 2022, el **MUNICIPIO DE COACALCO** no tiene compromisos fuera de los montos de los presupuestos aprobados para el ejercicio 2022.

Información proporcionada:

1. Les hemos proporcionado:
 - Acceso a toda la información de la que tenemos conocimiento y que es relevante para la preparación de los Estados Financieros y Presupuestales, tal como registros, documentación y otro material.
 - Información adicional que nos han solicitado para los fines de la auditoría; y
 - Acceso ilimitado a las personas de la entidad de las cuales ustedes consideraron necesario obtener evidencia de auditoría.

2. Todas las transacciones se han registrado en los registros contables y se reflejan en
Los Estados Financieros y Presupuestales.

3. Les hemos revelado los resultados de nuestra valoración del riesgo de que los Estados Financieros y Presupuestales puedan contener una incorrección material debida a fraude. (NIA 240)

4. Les hemos revelado toda la información relativa al fraude o a indicios de fraude de la que tenemos conocimiento y que afecta a la entidad e implica a:
 - La Presidencia/Dirección General y la Tesorería o equivalente.
 - Empleados que desempeñan funciones significativas en el control interno.
 - Otros, cuando el fraude pudiera tener un efecto material en los Estados Financieros. (NIA 240).

5. Les hemos revelado toda la información relativa a denuncias de fraude o a indicios de fraude que afectan a los Estados Financieros y Presupuestales de la entidad, comunicada por empleados, antiguos empleados, analistas, autoridades reguladoras u otros. (NIA 240).

6. Les hemos revelados todos los casos conocidos de incumplimiento o sospecha de incumplimiento de las disposiciones legales y reglamentarias cuyos efectos deberían considerarse para preparar los Estados Financieros y Presupuestales. (NIA 250).

7. Les hemos revelado la identidad de las partes vinculadas con la entidad y todas las relaciones y transacciones con partes vinculadas de las que tenemos conocimiento.

8. Los registros de contabilidad que sirvieron de base para la preparación de los Estados Financieros y Presupuestales reflejan en forma correcta y razonable y con suficiente detalle, las transacciones del **MUNICIPIO DE COACALCO**.

9. Hemos puesto a su disposición todos los registros de contabilidad, información relativa y lo correspondiente al ejercicio presupuestal de los recursos.

10. No han existido irregularidades que involucren a la administración o empleados con un papel importante en el sistema de control interno contable y presupuestal que pudieran tener un efecto importante en los Estados Financieros y Presupuestales.

11. No han ocurrido eventos o transacciones desde el 31 de Diciembre y hasta el 01 de julio del 2022 que pudieran tener un efecto significativo sobre los Estados Financieros y Presupuestales, o que sean a tal grado importante, que requieran ser revelados en ellos.

12. Las actas de las reuniones de Consejo así como todos los contratos o convenios celebrados, han sido presentados a su consideración y no tenemos conocimiento de transacciones o compromisos importantes que no hayan sido debidamente asentados en

Los registros contables que sirvieron de base para la preparación de los Estados Financieros y Presupuestales.

ATENTAMENTE

MTRO. DAVID SÁNCHEZ ISIDORO
PRESIDENTE MUNICIPAL

MTRO. UBALDO LASTRA RAMIREZ
TESORERO



INFORME DE CONTROL INTERNO

COACALCO A 27 DE JULIO DEL 2023

MTRO. DAVID SÁNCHEZ ISIDORO
PRESIDENTE MUNICIPAL
PRESENTE:

AT'N: C. SERGIO JONATHAN SÁNCHEZ SALDAÑA
CONTRALOR INTERNO

Hemos examinado los Estados Financieros y Presupuestales, preparados por la Tesorería del **MUNICIPIO DE COACALCO** al 31 de diciembre de 2022 y hemos emitido nuestro informe el 01 de julio del 2023.

Realizamos nuestro examen de conformidad con las Normas Internacionales de Auditoría emitidas por la Federación Internacional de Contadores IFAC, adoptadas en México a partir del 1 de enero de 2012 así como a las Normas Profesionales de Auditoría del Sistema Nacional de Fiscalización y las Normas de Auditoría y Atestiguamiento de la Comisión Normas de Auditoría y Aseguramiento, del Instituto Mexicano de Contadores Públicos. Dichas Normas requieren la planificación y desarrollo de la auditoría de tal manera que podamos obtener una seguridad razonable sobre si los Estados Financieros y Presupuestales, están libres de incorrección material debida a fraude o error.

Al planificar y ejecutar la auditoría del **MUNICIPIO DE COACALCO** tomamos en cuenta el Sistema de Control Interno, con el fin de determinar la naturaleza, oportunidad y alcance de los procedimientos de auditoría, para expresar una opinión sobre los Estados Financieros y Presupuestales presentados y no con el propósito de dar seguridad sobre dicho Sistema.

La Administración del **MUNICIPIO DE COACALCO** es responsable de establecer y mantener el Sistema de Control Interno. Para cumplir con esta responsabilidad, se requiere de estimaciones y juicios de la Administración para evaluar los beneficios esperados y los costos relacionados con las Políticas y Procedimientos de Control Interno. Los objetivos de un Sistema de Control Interno son: Proporcionar eficacia y eficiencia de las operaciones que se derivan de transacciones válidas y reales; contabilidad de la información financiera, verificando que todas las operaciones deben registrarse en el marco de la Ley General de Contabilidad Gubernamental; Salvaguarda de activos (el acceso a los activos será de acuerdo con autorizaciones que emita el Titular, alineados con las Normas aplicables, conciliación periódica entre registros y existencia física). Debido a limitaciones inherentes a cualquier Sistema de Control Interno, pueden ocurrir errores o irregularidades y no ser detectados. Además, la proyección de cualquier evaluación del sistema a períodos futuros, está sujeta al riesgo de que los procedimientos sean inadecuados, debido a cambios en las

condiciones o a que la efectividad del diseño y operación de las Políticas y Procedimientos pueda deteriorarse.

Opinión:

En nuestra opinión, derivada de la revisión al Control Interno de la entidad, Derivado del análisis a las respuestas del cuestionario de control Interno aplicado a **MUNICIPIO DE COACALCO**, se determinó que, en el área financiera y la contraloría interna tiene conocimiento de la normatividad aplicable a la Auditoría Financiera a Estados Financieros, cuentan con controles preventivos que les permiten el registro de ingresos y egresos para la formulación de los Estados Financieros, se basa en la normatividad aplicable para el desarrollo, control, supervisión y ejecución de cada uno de los apartados que lo integran, así mismo se recomienda aplicar los procedimientos correspondientes para iniciar con la depuración de los Estados Financieros sugeridos en el presente dictamen, por último se obtiene una opinión positiva.



C.P.C. JOSE DE LA CRUZ JARDON



**INFORME DE NO DETECCIÓN DE IRREGULARIDADES QUE PUDIERAN REPRESENTAR
INCUMPLIMIENTO A LA NORMA O DAÑO PATRIMONIAL**

Coacalco a 27 de Julio del 2023

MTRO. DAVID SÁNCHEZ ISIDORO
PRESIDENTE MUNICIPAL
PRESENTE:

AT'N: C. SERGIO JONATHAN SÁNCHEZ SALDAÑA
CONTRALOR INTERNO

Hago referencia a las Normas Generales para los Trabajos de Dictaminación de Estados Financieros y Presupuestales a Entidades Municipales Ejercicio 2022, para la Entrega del Dictamen del ejercicio 2022, en las que se señala la entrega del Informe de Irregularidades que Puedan Presentar Incumplimiento a la Norma o Daño Patrimonial, correspondientes al **MUNICIPIO DE COACALCO** al 31 de diciembre de 2022.

Al respecto me permito comunicar a ustedes, que en nuestra opinión no se detectaron irregularidades presuntas o comprobadas, por lo que no existen hechos que supongan situaciones que puedan implicar un daño patrimonial.

ATENTAMENTE

C.P.C. JOSE DE LA CRUZ JARDON



Instituto Mexicano de
Contadores Públicos



al C.P.C.

Extiende el presente
CERTIFICADO
1 on Reconocimiento de Idoneidad de la Secretaría de Educación Pública
SEP/DGP/CP075/16/, del 20 de agosto de 2016

*José de La
Cruz Jardón*

Refrendo del
Certificado No 2283

En virtud de haber demostrado capacidad
profesional para ejercer la Contaduría
Pública, conforme lo señala
el Reglamento para la Certificación
Profesional de los Contadores Públicos.

C.P.C. Florentino Bautista Hernández
Presidente

Mtro. Tomás Humberto Rubio Pérez
Vicepresidente de Docencia

Ciudad de México, a 1 de mayo de 2019

Vigencia al 30 de abril de 2023

La Certificación de la Contaduría Pública
al Servicio de la Sociedad



La Asociación Mexicana de Contadores Públicos
COLEGIO REGIONAL DEL SUR, A.C.
Otorga el presente

Certificado

Certificación con Reconocimiento de Idoneidad No. SEP-DGP-CP04/15
CERTIFICACIÓN POR ÁREAS: SECTOR GUBERNAMENTAL

C.P.C. JOSÉ DE LA CRUZ JARDÓN

REFRENDO DE CERTIFICACIÓN VALIDA DEL 01/01/2021 AL 01/01/2023 AMCP/CRS/SS/21/TO124

En virtud de haber demostrado su capacidad profesional para ejercer la Contaduría Pública, en los términos de los Reglamentos para la certificación profesional del Contador Público y de la Norma de Educación Profesional

"Unidos para Competir con Calidad"



 C.P.C. Enrique Apolonia Lobo Presidente del Consejo Directivo	 C.P.C. Antonio Umán López Presidente del Consejo Directivo	 C.P.C. María Dolores Galván Anguila Presidente de la Comisión de A.S. 13	 C.P.C. Miguel Quiroga Toranzo Presidente de la Comisión de Certificación
---	--	--	--

CEDULA **1811533**

TITULO REGISTRADO A FOJAS 031-34

DEL LIBRO A181

DE REGISTRO DE TITULOS PROFESIONALES Y GRATIFICACIONES



S. E. P.
DIRECCION GENERAL DE PROFESIONES
INSTRUMENTO DE REGISTRO
EXPEDICION DE CEDULAS

J. de la Cruz

FIRMA DEL INTERESADO

TGN.

SECRETARIA DE EDUCACION PUBLICA
DIRECCION GENERAL DE PROFESIONES

1811533

EN VIRTUD DE QUE JOSE DE LA CRUZ JARDON

CUMPLIO CON LOS REQUISITOS EXIGIDOS POR LA LEY REGLAMENTARIA DEL ARTICULO 5º CONSTITUCIONAL EN MATERIA DE PROFESIONES Y SU REGLAMENTO SE LE EXPIDE LA PRESENTE

CEDULA

CON EFECTOS DE PATENTE
PARA EJERCER LA PROFESION DE

CONTADOR PUBLICO

MEXICO, D.F., A 27 DE MAY DE 19 93

EL DIRECTOR GENERAL DE PROFESIONES
LIC. EDUARDO G. ALMEYDA A.