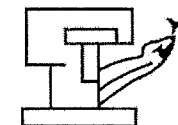


SISTEMA DE COORDINACION HACENDARIA DEL ESTADO DE MEXICO CON SUS MUNICIPIOS
GUIA METODOLOGICA PARA EL SEGUIMIENTO Y EVALUACION DEL PLAN DE DESARROLLO MUNICIPAL VIGENTE
SEGUIMIENTO Y EVALUACION DEL PRESUPUESTO BASADO EN RESULTADOS MUNICIPAL



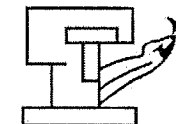
PbRM-10c

ESTADO COMPARATIVO PRESUPUESTAL DE EGRESOS

DEL 1 DE ENERO AL 30 DE JUNIO DE 2023

| ENTE PUBLICO | | COACALCO DE BERRIOZÁBAL, | | | | | 093 | |
|--------------|--|--------------------------|---------------------|---------------|--------------------------|----------------|---------------|--------|
| CUENTA | CONCEPTO | PRESUPUESTO AUTORIZADO | PRESUPUESTO DEL MES | | PRESUPUESTO ACUM. AL MES | | VARIACION | |
| | | | MODIFICADO | EJERCIDO | MODIFICADO | EJERCIDO | ABSOLUTA | % |
| 1000 | SERVICIOS PERSONALES | 477,721,477.04 | 36,084,281.57 | 36,829,041.07 | 220,875,501.50 | 229,268,027.94 | -8,392,526.44 | -3.80 |
| 1100 | REMUNERACIONES AL PERSONAL DE CARÁCTER PERMANENTE | 338,650,010.20 | 23,786,638.18 | 28,895,468.82 | 165,475,703.03 | 174,558,128.87 | -9,082,425.84 | -5.49 |
| 1110 | Dietas | 11,342,907.36 | 945,242.36 | 945,242.28 | 5,671,454.23 | 5,655,228.35 | 16,225.88 | 0.29 |
| 1111 | Dietas | 11,342,907.36 | 945,242.36 | 945,242.28 | 5,671,454.23 | 5,655,228.35 | 16,225.88 | 0.29 |
| 1130 | Sueldos base al personal permanente | 327,307,102.84 | 22,841,395.82 | 27,950,226.54 | 159,804,248.80 | 168,902,900.52 | -9,098,651.72 | -5.69 |
| 1131 | Sueldo base | 327,307,102.84 | 22,841,395.82 | 27,950,226.54 | 159,804,248.80 | 168,902,900.52 | -9,098,651.72 | -5.69 |
| 1300 | REMUNERACIONES ADICIONALES Y ESPECIALES | 50,255,201.84 | 3,788,928.38 | 670,714.11 | 8,851,758.52 | 8,831,472.71 | 20,285.81 | 0.23 |
| 1310 | Primas por años de servicio efectivos prestados | 1,514,885.46 | 415,661.10 | 144,400.56 | 1,080,127.74 | 814,239.44 | 265,888.30 | 24.62 |
| 1311 | Prima por años de servicio | 1,514,885.46 | 415,661.10 | 144,400.56 | 1,080,127.74 | 814,239.44 | 265,888.30 | 24.62 |
| 1320 | Primas de vacaciones, dominical y gratificación de fin de año | 45,097,878.10 | 1,797,268.37 | 26,549.85 | 4,757,589.94 | 5,548,688.71 | -791,098.77 | -16.63 |
| 1321 | Prima vacacional | 7,120,628.62 | 1,788,418.42 | 0.00 | 4,747,670.50 | 5,509,318.48 | -761,647.98 | -16.04 |
| 1322 | Aguinaldo | 37,153,486.63 | 0.00 | 17,699.90 | 0.00 | 29,450.79 | -29,450.79 | ? |
| 1323 | Aguinaldo de eventuales | 813,843.41 | 0.00 | 0.00 | 0.00 | 0.00 | 0.00 | 0 |
| 1324 | Vacaciones no disfrutadas por finiquito | 9,919.44 | 8,849.95 | 8,849.95 | 9,919.44 | 9,919.44 | 0.00 | 0.00 |
| 1330 | Horas extraordinarias | 0.00 | 0.00 | 0.00 | 0.00 | 0.00 | 0.00 | 0 |
| 1331 | Remuneraciones por horas extraordinarias | 0.00 | 0.00 | 0.00 | 0.00 | 0.00 | 0.00 | 0 |
| 1340 | Compensaciones | 3,642,438.28 | 1,575,998.91 | 499,763.70 | 3,014,040.84 | 2,468,544.56 | 545,496.28 | 18.10 |
| 1341 | Compensación | 3,593,238.28 | 1,571,898.91 | 499,763.70 | 2,989,440.84 | 2,468,544.56 | 520,896.28 | 17.42 |
| 1346 | Gratificación por convenio | 49,200.00 | 4,100.00 | 0.00 | 24,600.00 | 0.00 | 24,600.00 | 100.00 |
| 1400 | SEGURIDAD SOCIAL | 84,667,237.55 | 7,502,911.83 | 6,787,237.09 | 43,710,512.52 | 44,057,227.15 | -346,714.63 | -0.79 |
| 1410 | Aportaciones de seguridad social | 81,474,383.51 | 7,403,245.15 | 6,787,237.09 | 41,115,658.56 | 42,060,373.11 | -944,714.55 | -2.30 |
| 1412 | Aportaciones de servicio de salud | 32,946,799.44 | 2,861,336.08 | 2,725,655.84 | 16,551,931.43 | 16,884,721.56 | -332,790.13 | -2.01 |
| 1413 | Aportaciones al Sistema Solidario de Reparto | 24,446,528.03 | 2,359,614.21 | 2,022,436.85 | 12,410,536.14 | 12,522,405.62 | -111,869.48 | -0.90 |
| 1414 | Aportaciones del Sistema de Capitalización Individual | 6,263,867.69 | 528,473.70 | 416,610.26 | 3,138,317.30 | 2,578,625.08 | 559,692.22 | 17.83 |
| 1415 | Aportaciones para financiar los gastos generales de administración del ISSEMYM | 2,968,893.61 | 256,207.23 | 238,493.63 | 1,490,592.62 | 1,476,035.16 | 14,557.46 | 0.98 |
| 1416 | Aportaciones para riesgo de trabajo | 14,848,294.74 | 1,397,613.93 | 1,384,040.51 | 7,524,281.07 | 8,598,585.69 | -1,074,304.62 | -14.28 |
| 1440 | Aportaciones para seguros | 3,192,854.04 | 99,666.68 | 0.00 | 2,594,853.96 | 1,996,854.04 | 597,999.92 | 23.05 |
| 1441 | Seguros y fianzas | 3,192,854.04 | 99,666.68 | 0.00 | 2,594,853.96 | 1,996,854.04 | 597,999.92 | 23.05 |
| 1500 | OTRAS PRESTACIONES SOCIALES Y ECONÓMICAS | 4,149,027.45 | 1,005,803.18 | 475,621.05 | 2,837,527.43 | 1,821,199.21 | 1,016,328.22 | 35.82 |
| 1520 | Indemnizaciones | 174,399.70 | 0.00 | 0.00 | 174,399.70 | 174,399.70 | 0.00 | 0.00 |
| 1522 | Liquidaciones por indemnizaciones, por sueldos y salarios caídos | 174,399.70 | 0.00 | 0.00 | 174,399.70 | 174,399.70 | 0.00 | 0.00 |
| 1540 | Prestaciones contractuales | 3,974,627.75 | 1,005,803.18 | 475,621.05 | 2,663,127.73 | 1,646,799.51 | 1,016,328.22 | 38.16 |
| 1544 | Día del maestro y del servidor público | 123,000.00 | 10,250.00 | 0.00 | 61,500.00 | 0.00 | 61,500.00 | 100.00 |

SISTEMA DE COORDINACION HACENDARIA DEL ESTADO DE MEXICO CON SUS MUNICIPIOS
GUIA METODOLOGICA PARA EL SEGUIMIENTO Y EVALUACION DEL PLAN DE DESARROLLO MUNICIPAL VIGENTE
SEGUIMIENTO Y EVALUACION DEL PRESUPUESTO BASADO EN RESULTADOS MUNICIPAL



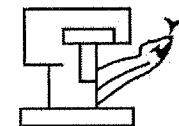
PbRM-10c

ESTADO COMPARATIVO PRESUPUESTAL DE EGRESOS

DEL 1 DE ENERO AL 30 DE JUNIO DE 2023

| ENTE PUBLICO | | COACALCO DE BERRIOZÁBAL, | | | | | 093 | |
|--------------|---|--------------------------|---------------------|--------------|--------------------------|---------------|---------------|--------|
| CUENTA | CONCEPTO | PRESUPUESTO AUTORIZADO | PRESUPUESTO DEL MES | | PRESUPUESTO ACUM. AL MES | | VARIACION | |
| | | | MODIFICADO | EJERCIDO | MODIFICADO | EJERCIDO | ABSOLUTA | % |
| 1546 | Otros gastos derivados de convenio | 3,851,627.75 | 995,553.18 | 475,621.05 | 2,601,627.73 | 1,646,799.51 | 954,828.22 | 36.70 |
| 2000 | MATERIALES Y SUMINISTROS | 63,477,709.50 | 7,642,034.11 | 2,878,599.48 | 40,983,179.44 | 47,947,365.37 | -6,964,185.93 | -16.99 |
| 2100 | MATERIALES DE ADMINISTRACIÓN, EMISIÓN DE DOCUMENTOS Y ARTÍCULOS OFICIALES | 14,947,213.13 | -555,640.02 | 30,645.01 | 14,213,683.07 | 13,408,912.65 | 804,770.42 | 5.66 |
| 2110 | Materiales, útiles y equipos menores de oficina | 9,704,898.64 | 130,783.78 | 23,886.01 | 9,167,368.58 | 8,879,751.33 | 287,617.25 | 3.14 |
| 2111 | Materiales y útiles de oficina | 8,841,128.49 | 123,799.78 | 23,448.01 | 8,339,498.43 | 8,055,702.37 | 283,796.06 | 3.40 |
| 2112 | Enseres de oficina | 863,770.15 | 6,984.00 | 438.00 | 827,870.15 | 824,048.96 | 3,821.19 | 0.46 |
| 2130 | Material estadístico y geográfico | 5,735.00 | 5,735.00 | 5,735.00 | 5,735.00 | 5,735.00 | 0.00 | 0.00 |
| 2131 | Material estadístico y geográfico | 5,735.00 | 5,735.00 | 5,735.00 | 5,735.00 | 5,735.00 | 0.00 | 0.00 |
| 2140 | Materiales útiles y equipos menores de tecnologías de la información y comunicaciones | 211,000.00 | 21,000.00 | 739.00 | 95,000.00 | 45,886.20 | 49,113.80 | 51.70 |
| 2141 | Materiales y útiles para el procesamiento en equipos y bienes informáticos | 211,000.00 | 21,000.00 | 739.00 | 95,000.00 | 45,886.20 | 49,113.80 | 51.70 |
| 2160 | Material de limpieza | 5,025,579.49 | -713,158.80 | 285.00 | 4,945,579.49 | 4,477,540.12 | 468,039.37 | 9.46 |
| 2161 | Material y enseres de limpieza | 5,025,579.49 | -713,158.80 | 285.00 | 4,945,579.49 | 4,477,540.12 | 468,039.37 | 9.46 |
| 2200 | ALIMENTOS Y UTENSILIOS | 239,145.27 | 48,426.33 | 42,981.38 | 153,145.27 | 194,172.58 | -41,027.31 | -26.79 |
| 2210 | Productos alimenticios para personas | 237,781.27 | 48,061.33 | 42,981.38 | 151,781.27 | 192,808.58 | -41,027.31 | -27.03 |
| 2211 | Productos alimenticios para personas | 237,781.27 | 48,061.33 | 42,981.38 | 151,781.27 | 192,808.58 | -41,027.31 | -27.03 |
| 2230 | Utensilios para el servicio de alimentación | 1,364.00 | 365.00 | 0.00 | 1,364.00 | 1,364.00 | 0.00 | 0.00 |
| 2231 | Utensilios para el servicio de alimentación | 1,364.00 | 365.00 | 0.00 | 1,364.00 | 1,364.00 | 0.00 | 0.00 |
| 2400 | MATERIALES Y ARTÍCULOS DE CONSTRUCCIÓN Y DE REPARACIÓN | 17,362,823.23 | 8,892,968.83 | 7,376.00 | 13,563,823.23 | 17,120,594.77 | -3,556,771.54 | -26.22 |
| 2410 | Productos minerales no metálicos | 2,762.00 | 2,762.00 | 0.00 | 2,762.00 | 2,762.00 | 0.00 | 0.00 |
| 2411 | Productos minerales no metálicos | 2,762.00 | 2,762.00 | 0.00 | 2,762.00 | 2,762.00 | 0.00 | 0.00 |
| 2420 | Cemento y productos de concreto | 16,500.00 | 1,500.00 | 0.00 | 7,500.00 | 0.00 | 7,500.00 | 100.00 |
| 2421 | Cemento y productos de concreto | 16,500.00 | 1,500.00 | 0.00 | 7,500.00 | 0.00 | 7,500.00 | 100.00 |
| 2440 | Madera y productos de madera | 870.00 | 0.00 | 0.00 | 870.00 | 870.00 | 0.00 | 0.00 |
| 2441 | Madera y productos de madera | 870.00 | 0.00 | 0.00 | 870.00 | 870.00 | 0.00 | 0.00 |
| 2450 | Vidrio y productos de vidrio | 16,924.28 | 0.00 | 0.00 | 16,924.28 | 16,924.28 | 0.00 | 0.00 |
| 2451 | Vidrio y productos de vidrio | 16,924.28 | 0.00 | 0.00 | 16,924.28 | 16,924.28 | 0.00 | 0.00 |
| 2460 | Material eléctrico y electrónico | 3,347,985.36 | 465,503.60 | 0.00 | 3,278,985.36 | 3,282,087.10 | -3,101.74 | -0.09 |
| 2461 | Material eléctrico y electrónico | 3,347,985.36 | 465,503.60 | 0.00 | 3,278,985.36 | 3,282,087.10 | -3,101.74 | -0.09 |
| 2470 | Artículos metálicos para la construcción | 63.00 | 63.00 | 0.00 | 63.00 | 63.00 | 0.00 | 0.00 |
| 2471 | Artículos metálicos para la construcción | 63.00 | 63.00 | 0.00 | 63.00 | 63.00 | 0.00 | 0.00 |
| 2490 | Otros materiales y artículos de construcción y reparación | 13,977,718.59 | 8,423,140.23 | 7,376.00 | 10,256,718.59 | 13,817,888.39 | -3,561,169.80 | -34.72 |
| 2491 | Materiales de construcción | 13,977,650.59 | 8,423,072.23 | 7,376.00 | 10,256,650.59 | 13,817,820.39 | -3,561,169.80 | -34.72 |

SISTEMA DE COORDINACION HACENDARIA DEL ESTADO DE MEXICO CON SUS MUNICIPIOS
GUIA METODOLOGICA PARA EL SEGUIMIENTO Y EVALUACION DEL PLAN DE DESARROLLO MUNICIPAL VIGENTE
SEGUIMIENTO Y EVALUACION DEL PRESUPUESTO BASADO EN RESULTADOS MUNICIPAL



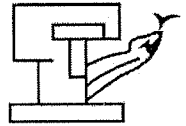
PbRM-10c

ESTADO COMPARATIVO PRESUPUESTAL DE EGRESOS

DEL 1 DE ENERO AL 30 DE JUNIO DE 2023

| ENTE PUBLICO | | COACALCO DE BERRIOZÁBAL, | | | | | 093 | |
|--------------|---|--------------------------|---------------------|---------------|--------------------------|----------------|---------------|--------|
| CUENTA | CONCEPTO | PRESUPUESTO AUTORIZADO | PRESUPUESTO DEL MES | | PRESUPUESTO ACUM. AL MES | | VARIACION | |
| | | | MODIFICADO | EJERCIDO | MODIFICADO | EJERCIDO | ABSOLUTA | % |
| 2492 | Estructuras y manufacturas para todo tipo de construcción | 68.00 | 68.00 | 0.00 | 68.00 | 68.00 | 0.00 | 0.00 |
| 2500 | PRODUCTOS QUÍMICOS, FARMACÉUTICOS Y DE LABORATORIO | 960.65 | 0.00 | 0.00 | 960.65 | 960.65 | 0.00 | 0.00 |
| 2530 | Medicinas y productos farmacéuticos | 960.65 | 0.00 | 0.00 | 960.65 | 960.65 | 0.00 | 0.00 |
| 2531 | Medicinas y productos farmacéuticos | 960.65 | 0.00 | 0.00 | 960.65 | 960.65 | 0.00 | 0.00 |
| 2600 | COMBUSTIBLES, LUBRICANTES Y ADITIVOS | 27,363,359.04 | 2,292,072.17 | 2,244,540.49 | 13,569,859.04 | 15,401,214.29 | -1,831,355.25 | -13.50 |
| 2610 | Combustibles, lubricantes y aditivos | 27,363,359.04 | 2,292,072.17 | 2,244,540.49 | 13,569,859.04 | 15,401,214.29 | -1,831,355.25 | -13.50 |
| 2611 | Combustibles, lubricantes y aditivos | 27,363,359.04 | 2,292,072.17 | 2,244,540.49 | 13,569,859.04 | 15,401,214.29 | -1,831,355.25 | -13.50 |
| 2700 | VESTUARIO, BLANCOS, PRENDAS DE PROTECCIÓN Y ARTÍCULOS DEPORTIVOS | 1,471,925.54 | 54,031.20 | 54,031.20 | 1,471,925.54 | 208,437.54 | 1,263,488.00 | 85.84 |
| 2710 | Vestuario y uniformes | 1,404,941.16 | 0.00 | 0.00 | 1,404,941.16 | 141,453.16 | 1,263,488.00 | 89.93 |
| 2711 | Vestuario y uniformes | 1,404,941.16 | 0.00 | 0.00 | 1,404,941.16 | 141,453.16 | 1,263,488.00 | 89.93 |
| 2720 | Prendas de seguridad y protección personal | 57,135.38 | 54,031.20 | 54,031.20 | 57,135.38 | 57,135.38 | 0.00 | 0.00 |
| 2721 | Prendas de seguridad y protección personal | 57,135.38 | 54,031.20 | 54,031.20 | 57,135.38 | 57,135.38 | 0.00 | 0.00 |
| 2740 | Productos textiles | 9,849.00 | 0.00 | 0.00 | 9,849.00 | 9,849.00 | 0.00 | 0.00 |
| 2741 | Productos textiles | 9,849.00 | 0.00 | 0.00 | 9,849.00 | 9,849.00 | 0.00 | 0.00 |
| 2900 | HERRAMIENTAS, REFACCIONES Y ACCESORIOS MENORES | 2,092,282.64 | -3,089,824.40 | 499,025.40 | -1,990,217.36 | 1,613,072.89 | -3,603,290.25 | 181.05 |
| 2910 | Herramientas menores | 1,500,499.72 | -3,099,497.20 | 489,102.40 | -2,554,500.28 | 1,070,345.68 | -3,624,845.96 | 141.90 |
| 2911 | Refacciones, accesorios y herramientas | 1,500,499.72 | -3,099,497.20 | 489,102.40 | -2,554,500.28 | 1,070,345.68 | -3,624,845.96 | 141.90 |
| 2920 | Refacciones y accesorios menores de edificios | 4,767.60 | 0.00 | 0.00 | 4,767.60 | 4,767.60 | 0.00 | 0.00 |
| 2921 | Refacciones y accesorios menores de edificios | 4,767.60 | 0.00 | 0.00 | 4,767.60 | 4,767.60 | 0.00 | 0.00 |
| 2940 | Refacciones y accesorios menores de equipo de cómputo y tecnologías de la información | 66,178.02 | 4,949.00 | 9,923.00 | 38,678.02 | 31,242.31 | 7,435.71 | 19.22 |
| 2941 | Refacciones y accesorios para equipo de cómputo | 66,178.02 | 4,949.00 | 9,923.00 | 38,678.02 | 31,242.31 | 7,435.71 | 19.22 |
| 2990 | Refacciones y accesorios menores otros bienes muebles | 520,837.30 | 4,723.80 | 0.00 | 520,837.30 | 506,717.30 | 14,120.00 | 2.71 |
| 2992 | Otros enseres | 520,837.30 | 4,723.80 | 0.00 | 520,837.30 | 506,717.30 | 14,120.00 | 2.71 |
| 3000 | SERVICIOS GENERALES | 277,294,876.07 | 25,714,870.66 | 17,641,380.64 | 137,051,140.46 | 124,559,139.10 | 12,492,001.36 | 9.11 |
| 3100 | SERVICIOS BÁSICOS | 24,628,771.00 | 2,128,232.00 | 2,816,595.00 | 11,959,379.19 | 14,498,861.00 | -2,539,481.81 | -21.23 |
| 3110 | Energía eléctrica | 24,000,000.00 | 2,075,832.00 | 2,813,593.00 | 11,545,008.19 | 14,484,081.00 | -2,939,072.81 | -25.46 |
| 3111 | Servicio de energía eléctrica | 24,000,000.00 | 2,075,832.00 | 2,813,593.00 | 11,545,008.19 | 14,484,081.00 | -2,939,072.81 | -25.46 |
| 3140 | Telefonía tradicional | 628,771.00 | 102,400.00 | 3,002.00 | 414,371.00 | 14,780.00 | 399,591.00 | 96.43 |
| 3141 | Servicio de telefonía convencional | 628,771.00 | 102,400.00 | 3,002.00 | 414,371.00 | 14,780.00 | 399,591.00 | 96.43 |
| 3170 | Servicios de acceso de Internet, redes y procesamiento de información | 0.00 | -50,000.00 | 0.00 | 0.00 | 0.00 | 0.00 | 0 |
| 3171 | Servicios de acceso a Internet | 0.00 | -50,000.00 | 0.00 | 0.00 | 0.00 | 0.00 | 0 |
| 3200 | SERVICIOS DE ARRENDAMIENTO | 108,114,820.44 | 6,144,221.21 | 6,116,981.77 | 42,186,730.06 | 39,895,950.06 | 2,290,780.00 | 5.43 |

SISTEMA DE COORDINACION HACENDARIA DEL ESTADO DE MEXICO CON SUS MUNICIPIOS
GUIA METODOLOGICA PARA EL SEGUIMIENTO Y EVALUACION DEL PLAN DE DESARROLLO MUNICIPAL VIGENTE
SEGUIMIENTO Y EVALUACION DEL PRESUPUESTO BASADO EN RESULTADOS MUNICIPAL

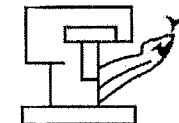


| | |
|----------|--|
| PbRM-10c | ESTADO COMPARATIVO PRESUPUESTAL DE EGRESOS |
|----------|--|

DEL 1 DE ENERO AL 30 DE JUNIO DE 2023

| ENTE PUBLICO | | COACALCO DE BERRIOZÁBAL, | | | | | 093 | |
|--------------|--|--------------------------|---------------------|--------------|--------------------------|---------------|--------------|--------|
| CUENTA | CONCEPTO | PRESUPUESTO AUTORIZADO | PRESUPUESTO DEL MES | | PRESUPUESTO ACUM. AL MES | | VARIACION | |
| | | | MODIFICADO | EJERCIDO | MODIFICADO | EJERCIDO | ABSOLUTA | % |
| 3220 | Arrendamiento de edificios | 93,960.00 | 5,220.00 | 5,220.00 | 20,880.00 | 15,660.00 | 5,220.00 | 25.00 |
| 3221 | Arrendamiento de edificios y locales | 93,960.00 | 5,220.00 | 5,220.00 | 20,880.00 | 15,660.00 | 5,220.00 | 25.00 |
| 3230 | Arrendamiento de mobiliario y equipo de administración, educacional y recreativo | 33,197,239.44 | 27,239.44 | 0.00 | 4,012,799.44 | 1,727,239.44 | 2,285,560.00 | 56.96 |
| 3231 | Arrendamiento de equipo y bienes informáticos | 33,197,239.44 | 27,239.44 | 0.00 | 4,012,799.44 | 1,727,239.44 | 2,285,560.00 | 56.96 |
| 3250 | Arrendamiento de equipo de transporte | 73,341,141.00 | 6,111,761.77 | 6,111,761.77 | 36,670,570.62 | 36,670,570.62 | 0.00 | 0.00 |
| 3251 | Arrendamiento de vehículos | 73,341,141.00 | 6,111,761.77 | 6,111,761.77 | 36,670,570.62 | 36,670,570.62 | 0.00 | 0.00 |
| 3260 | Arrendamiento de maquinaria, otros equipos y herramientas | 1,482,480.00 | 0.00 | 0.00 | 1,482,480.00 | 1,482,480.00 | 0.00 | 0.00 |
| 3261 | Arrendamiento de maquinaria y equipo | 1,482,480.00 | 0.00 | 0.00 | 1,482,480.00 | 1,482,480.00 | 0.00 | 0.00 |
| 3300 | SERVICIOS PROFESIONALES, CIENTÍFICOS, TÉCNICOS Y OTROS SERVICIOS | 23,845,648.18 | 6,545,723.72 | 1,139,101.33 | 19,900,576.95 | 20,055,638.03 | -155,061.08 | -0.78 |
| 3310 | Servicios legales, de contabilidad, auditoría y relacionados | 8,868,517.23 | 4,136,523.00 | 1,044,000.00 | 5,859,846.00 | 5,718,800.00 | 141,046.00 | 2.41 |
| 3311 | Asesorías asociadas a convenios o acuerdos | 8,868,517.23 | 4,136,523.00 | 1,044,000.00 | 5,859,846.00 | 5,718,800.00 | 141,046.00 | 2.41 |
| 3330 | Servicios de consultoría administrativa, procesos, técnica y en tecnologías de la información | 12,619,465.34 | 2,532,748.72 | 86,989.33 | 12,091,465.34 | 12,181,428.42 | -89,963.08 | -0.74 |
| 3331 | Servicios informáticos | 12,619,465.34 | 2,532,748.72 | 86,989.33 | 12,091,465.34 | 12,181,428.42 | -89,963.08 | -0.74 |
| 3340 | Servicios de capacitación | 816,082.00 | 16,452.00 | 8,112.00 | 816,082.00 | 816,082.00 | 0.00 | 0.00 |
| 3341 | Capacitación | 816,082.00 | 16,452.00 | 8,112.00 | 816,082.00 | 816,082.00 | 0.00 | 0.00 |
| 3360 | Servicios de apoyo administrativo, traducción, fotocopiado e impresión | 780,583.61 | -140,000.00 | 0.00 | 372,183.61 | 578,327.61 | -206,144.00 | -55.39 |
| 3361 | Servicios de apoyo administrativo y fotocopiado | 1,719.21 | 0.00 | 0.00 | 1,719.21 | 1,719.21 | 0.00 | 0.00 |
| 3362 | Impresiones de documentos oficiales para la prestación de servicios públicos, identificación, formatos administrativos y fiscales, formas valoradas, c | 662,864.40 | 0.00 | 0.00 | 474,464.40 | 460,608.40 | 13,856.00 | 2.92 |
| 3363 | Servicios de impresión de documentos oficiales | 116,000.00 | -140,000.00 | 0.00 | -104,000.00 | 116,000.00 | -220,000.00 | 211.54 |
| 3390 | Servicios profesionales, científicos y técnicos integrales | 761,000.00 | 0.00 | 0.00 | 761,000.00 | 761,000.00 | 0.00 | 0.00 |
| 3391 | Servicios profesionales | 761,000.00 | 0.00 | 0.00 | 761,000.00 | 761,000.00 | 0.00 | 0.00 |
| 3400 | SERVICIOS FINANCIEROS, BANCARIOS Y COMERCIALES | 4,428,294.68 | 309,759.27 | 136,106.81 | 2,190,104.63 | 2,710,784.34 | -520,679.71 | -23.77 |
| 3410 | Servicios financieros y bancarios | 2,109,864.00 | 175,822.00 | 70,686.05 | 1,054,932.00 | 1,135,290.11 | -80,358.11 | -7.62 |
| 3411 | Servicios bancarios y financieros | 2,109,864.00 | 175,822.00 | 70,686.05 | 1,054,932.00 | 1,135,290.11 | -80,358.11 | -7.62 |
| 3430 | Servicios de recaudación, traslado y custodia de valores | 1,980,000.00 | 67,219.00 | 65,420.76 | 796,741.95 | 1,237,063.55 | -440,321.60 | -55.27 |
| 3431 | Gastos inherentes a la recaudación | 1,980,000.00 | 67,219.00 | 65,420.76 | 796,741.95 | 1,237,063.55 | -440,321.60 | -55.27 |
| 3440 | Seguros de responsabilidad patrimonial y fianzas | 338,430.68 | 66,718.27 | 0.00 | 338,430.68 | 338,430.68 | 0.00 | 0.00 |
| 3441 | Seguros de responsabilidad patrimonial y fianzas | 338,430.68 | 66,718.27 | 0.00 | 338,430.68 | 338,430.68 | 0.00 | 0.00 |
| 3500 | SERVICIOS DE INSTALACIÓN, REPARACIÓN, MANTENIMIENTO Y CONSERVACIÓN | 50,902,607.72 | 7,952,389.48 | 5,737,128.48 | 27,738,669.47 | 22,360,827.34 | 5,377,842.13 | 19.39 |
| 3510 | Conservación y mantenimiento menor de inmuebles | 3,631,880.48 | 3,238,380.48 | 3,233,880.48 | 3,604,380.48 | 3,581,880.48 | 22,500.00 | 0.62 |

SISTEMA DE COORDINACION HACENDARIA DEL ESTADO DE MEXICO CON SUS MUNICIPIOS
GUIA METODOLOGICA PARA EL SEGUIMIENTO Y EVALUACION DEL PLAN DE DESARROLLO MUNICIPAL VIGENTE
SEGUIMIENTO Y EVALUACION DEL PRESUPUESTO BASADO EN RESULTADOS MUNICIPAL



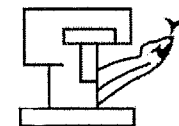
PbRM-10c

ESTADO COMPARATIVO PRESUPUESTAL DE EGRESOS

DEL 1 DE ENERO AL 30 DE JUNIO DE 2023

| ENTE PUBLICO | | COACALCO DE BERRIOZÁBAL, | | | | | 093 | |
|--------------|--|--------------------------|---------------------|--------------|--------------------------|---------------|---------------|---------|
| CUENTA | CONCEPTO | PRESUPUESTO AUTORIZADO | PRESUPUESTO DEL MES | | PRESUPUESTO ACUM. AL MES | | VARIACION | |
| | | | MODIFICADO | EJERCIDO | MODIFICADO | EJERCIDO | ABSOLUTA | % |
| 3511 | Reparación y mantenimiento de inmuebles | 3,631,880.48 | 3,238,380.48 | 3,233,880.48 | 3,604,380.48 | 3,581,880.48 | 22,500.00 | 0.62 |
| 3520 | Instalación, reparación y mantenimiento de mobiliario y equipo de administración, educacional y recreativo | 3,248.00 | 3,248.00 | 3,248.00 | 3,248.00 | 3,248.00 | 0.00 | 0.00 |
| 3521 | Reparación, mantenimiento e instalación de mobiliario y equipo de oficina | 3,248.00 | 3,248.00 | 3,248.00 | 3,248.00 | 3,248.00 | 0.00 | 0.00 |
| 3530 | Instalación, reparación y mantenimiento de equipo de cómputo y tecnologías de la información | 21,460.00 | 21,460.00 | 0.00 | 21,460.00 | 21,460.00 | 0.00 | 0.00 |
| 3531 | Reparación, instalación y mantenimiento de bienes informáticos, microfilmación y tecnologías de la información | 21,460.00 | 21,460.00 | 0.00 | 21,460.00 | 21,460.00 | 0.00 | 0.00 |
| 3550 | Reparación y mantenimiento de equipo de transporte | 714.99 | 0.00 | 0.00 | 714.99 | 714.99 | 0.00 | 0.00 |
| 3551 | Reparación y mantenimiento de vehículos terrestres, aéreos y lacustres | 714.99 | 0.00 | 0.00 | 714.99 | 714.99 | 0.00 | 0.00 |
| 3570 | Instalación, reparación y mantenimiento de maquinaria, otros equipos y herramienta | 227,940.00 | 227,940.00 | 0.00 | 227,940.00 | 227,940.00 | 0.00 | 0.00 |
| 3571 | Reparación, instalación y mantenimiento de maquinaria, equipo industrial y diverso | 227,940.00 | 227,940.00 | 0.00 | 227,940.00 | 227,940.00 | 0.00 | 0.00 |
| 3580 | Servicios de limpieza y manejo de desechos | 46,300,484.25 | 3,883,681.00 | 2,500,000.00 | 23,164,046.00 | 17,808,703.87 | 5,355,342.13 | 23.12 |
| 3581 | Servicios de lavandería, limpieza e higiene | 46,300,484.25 | 3,883,681.00 | 2,500,000.00 | 23,164,046.00 | 17,808,703.87 | 5,355,342.13 | 23.12 |
| 3590 | Servicios de jardinería y fumigación | 716,880.00 | 577,680.00 | 0.00 | 716,880.00 | 716,880.00 | 0.00 | 0.00 |
| 3591 | Servicios de fumigación | 716,880.00 | 577,680.00 | 0.00 | 716,880.00 | 716,880.00 | 0.00 | 0.00 |
| 3600 | SERVICIOS DE COMUNICACIÓN SOCIAL Y PUBLICIDAD | 1,171,415.92 | 85,246.12 | 31,111.20 | 856,873.92 | 964,134.00 | -107,260.08 | -12.52 |
| 3610 | Difusión por radio, televisión y otros medios de mensajes sobre programas y actividades gubernamentales | 1,171,415.92 | 85,246.12 | 31,111.20 | 856,873.92 | 964,134.00 | -107,260.08 | -12.52 |
| 3611 | Gastos de publicidad y propaganda | 848,455.92 | 41,466.12 | 7,331.20 | 633,913.92 | 693,274.00 | -59,360.08 | -9.36 |
| 3612 | Publicaciones oficiales y de información en general para difusión | 322,960.00 | 43,780.00 | 23,780.00 | 222,960.00 | 270,860.00 | -47,900.00 | -21.48 |
| 3700 | SERVICIOS DE TRASLADO Y VIÁTICOS | 519,373.73 | 10,480.56 | 46,683.08 | 238,333.73 | 200,194.79 | 38,138.94 | 16.00 |
| 3720 | Pasajes terrestres | 519,373.73 | 10,480.56 | 46,683.08 | 238,333.73 | 200,194.79 | 38,138.94 | 16.00 |
| 3721 | Gastos de traslado por vía terrestre | 519,373.73 | 10,480.56 | 46,683.08 | 238,333.73 | 200,194.79 | 38,138.94 | 16.00 |
| 3800 | SERVICIOS OFICIALES | 4,540,114.10 | -2,116,926.98 | 115,710.00 | 1,204,742.21 | 2,886,058.88 | -1,681,316.67 | -139.56 |
| 3820 | Gastos de orden social y cultural | 4,437,959.65 | -2,133,526.98 | 115,710.00 | 1,197,587.76 | 2,851,948.74 | -1,654,360.98 | -138.14 |
| 3821 | Gastos de ceremonias oficiales y de orden social | 265,616.70 | 0.00 | 0.00 | 135,616.70 | 80,338.70 | 55,278.00 | 40.76 |
| 3822 | Espectáculos cívicos y culturales | 4,172,342.95 | -2,133,526.98 | 115,710.00 | 1,061,971.06 | 2,771,610.04 | -1,709,638.98 | -160.99 |
| 3850 | Gastos de representación | 102,154.45 | 16,600.00 | 0.00 | 7,154.45 | 34,110.14 | -26,955.69 | -376.77 |
| 3851 | Gastos de representación | 102,154.45 | 16,600.00 | 0.00 | 7,154.45 | 34,110.14 | -26,955.69 | -376.77 |
| 3900 | OTROS SERVICIOS GENERALES | 59,143,830.30 | 4,655,745.28 | 1,501,962.97 | 30,775,730.30 | 20,986,690.66 | 9,789,039.64 | 31.81 |
| 3920 | Impuestos y derechos | 159,704.30 | -52,808.72 | 0.00 | 24,704.30 | 30,773.02 | -6,068.72 | -24.57 |
| 3922 | Otros impuestos y derechos | 159,704.30 | -52,808.72 | 0.00 | 24,704.30 | 30,773.02 | -6,068.72 | -24.57 |

SISTEMA DE COORDINACION HACENDARIA DEL ESTADO DE MEXICO CON SUS MUNICIPIOS
GUIA METODOLOGICA PARA EL SEGUIMIENTO Y EVALUACION DEL PLAN DE DESARROLLO MUNICIPAL VIGENTE
SEGUIMIENTO Y EVALUACION DEL PRESUPUESTO BASADO EN RESULTADOS MUNICIPAL



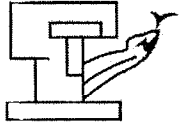
PbRM-10c

ESTADO COMPARATIVO PRESUPUESTAL DE EGRESOS

DEL 1 DE ENERO AL 30 DE JUNIO DE 2023

| ENTE PUBLICO | | COACALCO DE BERRIOZÁBAL, | | | | | 093 | |
|--------------|---|--------------------------|---------------------|--------------|--------------------------|---------------|---------------|--------|
| CUENTA | CONCEPTO | PRESUPUESTO AUTORIZADO | PRESUPUESTO DEL MES | | PRESUPUESTO ACUM. AL MES | | VARIACION | |
| | | | MODIFICADO | EJERCIDO | MODIFICADO | EJERCIDO | ABSOLUTA | % |
| 3940 | Sentencias y resoluciones por autoridad competente | 46,004,092.00 | 3,818,554.00 | 608,037.97 | 23,092,770.00 | 12,994,597.82 | 10,098,172.18 | 43.73 |
| 3941 | Sentencias y resoluciones judiciales | 46,004,092.00 | 3,818,554.00 | 608,037.97 | 23,092,770.00 | 12,994,597.82 | 10,098,172.18 | 43.73 |
| 3980 | Impuesto sobre nómina y otros que se derivan de una relación laboral | 12,000,000.00 | 890,000.00 | 893,925.00 | 6,678,222.00 | 7,064,985.27 | -386,763.27 | -5.79 |
| 3982 | Impuesto sobre erogaciones por remuneraciones al trabajo personal | 11,826,000.16 | 890,000.00 | 893,925.00 | 6,504,222.16 | 6,890,985.43 | -386,763.27 | -5.95 |
| 3983 | Impuesto sobre la renta | 173,999.84 | 0.00 | 0.00 | 173,999.84 | 173,999.84 | 0.00 | 0.00 |
| 3990 | Otros servicios generales | 980,034.00 | 0.00 | 0.00 | 980,034.00 | 896,334.55 | 83,699.45 | 8.54 |
| 3992 | Gastos de servicios menores | 176,154.00 | 0.00 | 0.00 | 176,154.00 | 92,454.55 | 83,699.45 | 47.51 |
| 3993 | Estudios y análisis clínicos | 803,880.00 | 0.00 | 0.00 | 803,880.00 | 803,880.00 | 0.00 | 0.00 |
| 4000 | TRANSFERENCIAS, ASIGNACIONES, SUBSIDIOS Y OTRAS AYUDAS | 132,909,084.83 | -3,905,409.32 | 4,824,690.82 | 67,244,356.58 | 70,735,559.60 | -3,491,203.02 | -5.19 |
| 4300 | SUBSIDIOS Y SUBVENCIONES | 130,661,188.34 | -2,506,443.84 | 4,650,229.82 | 67,205,950.09 | 69,918,603.63 | -2,712,653.54 | -4.04 |
| 4380 | Subsidios a entidades federativas y municipios | 97,282,315.00 | 266,307.16 | 3,960,260.52 | 43,205,361.43 | 41,728,122.45 | 1,477,238.98 | 3.42 |
| 4382 | Subsidios a fideicomisos privados y estatales | 482,000.00 | 0.00 | 0.00 | 241,000.00 | 0.00 | 241,000.00 | 100.00 |
| 4383 | Subsidios y apoyos | 96,800,315.00 | 266,307.16 | 3,960,260.52 | 42,964,361.43 | 41,728,122.45 | 1,236,238.98 | 2.88 |
| 4390 | Otros subsidios | 33,378,873.34 | -2,772,751.00 | 689,969.30 | 24,000,588.66 | 28,190,481.18 | -4,189,892.52 | -17.46 |
| 4391 | Subsidios por carga fiscal | 33,268,452.03 | -2,772,751.00 | 689,969.30 | 23,890,167.35 | 28,190,481.18 | -4,300,313.83 | -18.00 |
| 4392 | Devolución de ingresos indebidos | 110,421.31 | 0.00 | 0.00 | 110,421.31 | 0.00 | 110,421.31 | 100.00 |
| 4400 | AYUDAS SOCIALES | 1,708,916.49 | -1,443,880.48 | 146,881.00 | -231,083.51 | 590,809.97 | -821,893.48 | 355.67 |
| 4410 | Ayudas sociales a personas | 1,550,119.52 | -1,443,880.48 | 146,881.00 | -389,880.48 | 432,013.00 | -821,893.48 | 210.81 |
| 4411 | Cooperaciones y ayudas | 1,550,119.52 | -1,443,880.48 | 146,881.00 | -389,880.48 | 432,013.00 | -821,893.48 | 210.81 |
| 4450 | Ayudas sociales a instituciones sin fines de lucro | 158,796.97 | 0.00 | 0.00 | 158,796.97 | 158,796.97 | 0.00 | 0.00 |
| 4452 | Instituciones sociales no lucrativas | 158,796.97 | 0.00 | 0.00 | 158,796.97 | 158,796.97 | 0.00 | 0.00 |
| 4600 | TRANSFERENCIAS A FIDEICOMISOS, MANDATOS Y OTROS ANÁLOGOS | 538,980.00 | 44,915.00 | 27,580.00 | 269,490.00 | 226,146.00 | 43,344.00 | 16.08 |
| 4640 | Transferencias a fideicomisos públicos de entidades paraestatales no empresariales y no financieras | 538,980.00 | 44,915.00 | 27,580.00 | 269,490.00 | 226,146.00 | 43,344.00 | 16.08 |
| 4641 | Transferencias a organismos auxiliares | 538,980.00 | 44,915.00 | 27,580.00 | 269,490.00 | 226,146.00 | 43,344.00 | 16.08 |
| 5000 | BIENES MUEBLES, INMUEBLES E INTANGIBLES | 2,455,114.27 | 131,173.29 | 695,003.49 | 2,332,849.12 | 2,409,224.44 | -76,375.32 | -3.27 |
| 5100 | MOBILIARIO Y EQUIPO DE ADMINISTRACIÓN | 808,494.27 | 71,897.29 | 695,003.49 | 686,229.12 | 762,604.44 | -76,375.32 | -11.13 |
| 5110 | Muebles de oficina y estantería | 170,494.48 | 170,494.48 | 170,494.48 | 170,494.48 | 170,494.48 | 0.00 | 0.00 |
| 5111 | Muebles y enseres | 170,494.48 | 170,494.48 | 170,494.48 | 170,494.48 | 170,494.48 | 0.00 | 0.00 |
| 5150 | Equipo de cómputo y de tecnología de la información | 613,868.28 | -111,728.70 | 511,377.50 | 491,603.13 | 578,978.45 | -87,375.32 | -17.77 |
| 5151 | Bienes informáticos | 613,868.28 | -111,728.70 | 511,377.50 | 491,603.13 | 578,978.45 | -87,375.32 | -17.77 |
| 5190 | Otros mobiliarios y equipos de administración | 24,131.51 | 13,131.51 | 13,131.51 | 24,131.51 | 13,131.51 | 11,000.00 | 45.58 |

SISTEMA DE COORDINACION HACENDARIA DEL ESTADO DE MEXICO CON SUS MUNICIPIOS
GUIA METODOLOGICA PARA EL SEGUIMIENTO Y EVALUACION DEL PLAN DE DESARROLLO MUNICIPAL VIGENTE
SEGUIMIENTO Y EVALUACION DEL PRESUPUESTO BASADO EN RESULTADOS MUNICIPAL



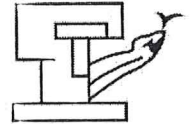
PbRM-10c

ESTADO COMPARATIVO PRESUPUESTAL DE EGRESOS

DEL 1 DE ENERO AL 30 DE JUNIO DE 2023

| ENTE PUBLICO | | COACALCO DE BERRIOZÁBAL, | | | | | 093 | |
|----------------|---|--------------------------|----------------------|----------------------|--------------------------|-----------------------|-----------------------|--------------|
| CUENTA | CONCEPTO | PRESUPUESTO AUTORIZADO | PRESUPUESTO DEL MES | | PRESUPUESTO ACUM. AL MES | | VARIACION | |
| | | | MODIFICADO | EJERCIDO | MODIFICADO | EJERCIDO | ABSOLUTA | % |
| 5192 | Otros equipos eléctricos y electrónicos de oficina | 24,131.51 | 13,131.51 | 13,131.51 | 24,131.51 | 13,131.51 | 11,000.00 | 45.58 |
| 5400 | VEHÍCULOS Y EQUIPO DE TRANSPORTE | 430,824.00 | 0.00 | 0.00 | 430,824.00 | 430,824.00 | 0.00 | 0.00 |
| 5490 | Otros equipos de transporte | 430,824.00 | 0.00 | 0.00 | 430,824.00 | 430,824.00 | 0.00 | 0.00 |
| 5491 | Otros equipos de transporte | 430,824.00 | 0.00 | 0.00 | 430,824.00 | 430,824.00 | 0.00 | 0.00 |
| 5600 | MAQUINARIA, OTROS EQUIPOS Y HERRAMIENTAS | 1,215,796.00 | 59,276.00 | 0.00 | 1,215,796.00 | 1,215,796.00 | 0.00 | 0.00 |
| 5690 | Otros equipos | 1,215,796.00 | 59,276.00 | 0.00 | 1,215,796.00 | 1,215,796.00 | 0.00 | 0.00 |
| 5692 | Maquinaria y equipo diverso | 1,215,796.00 | 59,276.00 | 0.00 | 1,215,796.00 | 1,215,796.00 | 0.00 | 0.00 |
| 6000 | INVERSIÓN PÚBLICA | 188,211,118.36 | 21,550,406.38 | 18,098,507.70 | 107,630,624.68 | 144,891,762.73 | -37,261,138.05 | -34.62 |
| 6100 | OBRA PÚBLICA EN BIENES DE DOMINIO PÚBLICO | 181,923,850.42 | 18,406,772.41 | 18,098,507.70 | 104,486,990.71 | 144,891,762.73 | -40,404,772.02 | -38.67 |
| 6110 | Edificación habitacional | 3,500,000.00 | 0.00 | 0.00 | 1,750,000.00 | 3,500,000.00 | -1,750,000.00 | -100.00 |
| 6111 | Edificación habitacional | 3,500,000.00 | 0.00 | 0.00 | 1,750,000.00 | 3,500,000.00 | -1,750,000.00 | -100.00 |
| 6120 | Edificación no habitacional | 36,792,752.83 | 7,311,016.42 | 8,427,601.88 | 22,836,861.51 | 25,194,789.74 | -2,357,928.23 | -10.33 |
| 6128 | Apoyos a obras de bienestar social | 36,792,752.83 | 7,311,016.42 | 8,427,601.88 | 22,836,861.51 | 25,194,789.74 | -2,357,928.23 | -10.33 |
| 6150 | Construcción de vías de comunicación | 141,631,097.59 | 11,095,755.99 | 9,670,905.82 | 79,900,129.20 | 116,196,972.99 | -36,296,843.79 | -45.43 |
| 6159 | Reparación y mantenimiento de vialidades y alumbrado | 141,631,097.59 | 11,095,755.99 | 9,670,905.82 | 79,900,129.20 | 116,196,972.99 | -36,296,843.79 | -45.43 |
| 6200 | OBRA PÚBLICA EN BIENES PROPIOS | 6,287,267.94 | 3,143,633.97 | 0.00 | 3,143,633.97 | 0.00 | 3,143,633.97 | 100.00 |
| 6220 | Edificación no habitacional | 6,287,267.94 | 3,143,633.97 | 0.00 | 3,143,633.97 | 0.00 | 3,143,633.97 | 100.00 |
| 6221 | Edificación no habitacional | 6,287,267.94 | 3,143,633.97 | 0.00 | 3,143,633.97 | 0.00 | 3,143,633.97 | 100.00 |
| 9000 | DEUDA PÚBLICA | 115,606,229.06 | 10,878,599.34 | 10,202,952.10 | 76,269,654.34 | 83,677,634.46 | -7,407,980.12 | -9.71 |
| 9100 | AMORTIZACIÓN DE LA DEUDA PÚBLICA | 39,615,635.52 | 3,562,666.59 | 5,247,283.50 | 21,375,999.54 | 28,095,982.49 | -6,719,982.95 | -31.44 |
| 9110 | Amortización de la deuda interna con instituciones de crédito | 39,615,635.52 | 3,562,666.59 | 5,247,283.50 | 21,375,999.54 | 28,095,982.49 | -6,719,982.95 | -31.44 |
| 9111 | Amortización de capital | 39,615,635.52 | 3,562,666.59 | 5,247,283.50 | 21,375,999.54 | 28,095,982.49 | -6,719,982.95 | -31.44 |
| 9200 | INTERESES DE LA DEUDA PÚBLICA | 42,790,205.20 | 3,615,544.41 | 3,913,551.09 | 21,693,266.46 | 22,381,263.63 | -687,997.17 | -3.17 |
| 9210 | Intereses de la deuda interna con instituciones de crédito | 42,790,205.20 | 3,615,544.41 | 3,913,551.09 | 21,693,266.46 | 22,381,263.63 | -687,997.17 | -3.17 |
| 9211 | Intereses de la deuda | 42,790,205.20 | 3,615,544.41 | 3,913,551.09 | 21,693,266.46 | 22,381,263.63 | -687,997.17 | -3.17 |
| 9900 | ADEUDOS DE EJERCICIOS FISCALES ANTERIORES (ADEFAS) | 33,200,388.34 | 3,700,388.34 | 1,042,117.51 | 33,200,388.34 | 33,200,388.34 | 0.00 | 0.00 |
| 9910 | ADEFAS | 33,200,388.34 | 3,700,388.34 | 1,042,117.51 | 33,200,388.34 | 33,200,388.34 | 0.00 | 0.00 |
| 9911 | Por el ejercicio inmediato anterior | 29,299,316.82 | 1,599,316.82 | 444,849.51 | 29,299,316.82 | 29,299,316.82 | 0.00 | 0.00 |
| 9912 | Por ejercicios anteriores | 3,901,071.52 | 2,101,071.52 | 597,268.00 | 3,901,071.52 | 3,901,071.52 | 0.00 | 0.00 |
| TOTALES | | 1,257,675,609.13 | 98,095,956.03 | 91,170,175.30 | 652,387,306.12 | 703,488,713.64 | -51,101,407.52 | -7.83 |

SISTEMA DE COORDINACION HACENDARIA DEL ESTADO DE MEXICO CON SUS MUNICIPIOS
 GUIA METODOLOGICA PARA EL SEGUIMIENTO Y EVALUACION DEL PLAN DE DESARROLLO MUNICIPAL VIGENTE
 SEGUIMIENTO Y EVALUACION DEL PRESUPUESTO BASADO EN RESULTADOS MUNICIPAL



| | |
|----------|--|
| PbRM-10c | ESTADO COMPARATIVO PRESUPUESTAL DE EGRESOS |
|----------|--|

DEL 1 DE ENERO AL 30 DE JUNIO DE 2023

| ENTE PUBLICO | | COACALCO DE BERRIOZÁBAL, | | | | | 093 | |
|--------------|----------|--------------------------|---------------------|----------|--------------------------|----------|-----------|---|
| CUENTA | CONCEPTO | PRESUPUESTO AUTORIZADO | PRESUPUESTO DEL MES | | PRESUPUESTO ACUM. AL MES | | VARIACION | |
| | | | MODIFICADO | EJERCIDO | MODIFICADO | EJERCIDO | ABSOLUTA | % |

PRESIDENTE MUNICIPAL

DAVID SÁNCHEZ ISIDORO



TESORERO MUNICIPAL

MTRO. UBALDO LASTRA RAMÍREZ



SECRETARIA DEL AYUNTAMIENTO

ZAIRA TAIDE MONTOYA VALENZUELA



TITULAR DE LA UIPPE

ANDRÉS ALEJANDRO FLORES COTO



FECHA DE ELABORACION: 24/07/2023