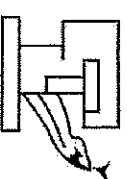


**SISTEMA DE COORDINACION HACENDARIA DEL ESTADO DE MEXICO CON SUS MUNICIPIOS**  
**GUIA METODOLOGICA PARA EL SEGUIMIENTO Y EVALUACION DEL PLAN DE DESARROLLO MUNICIPAL VIGENTE**  
**SEGUIMIENTO Y EVALUACION DEL PRESUPUESTO BASADO EN RESULTADOS MUNICIPAL**



PBRM-10c

ESTADO COMPARATIVO PRESUPUESTAL DE EGRESOS

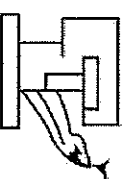
DEL 1 DE ENERO AL 31 DE MARZO DE 2023

ENTE PUBLICO COACALCO DE BERRIOZÁBAL,

093

CUENTA	CONCEPTO	PRESUPUESTO AUTORIZADO	PRESUPUESTO DEL MES			PRESUPUESTO ACUM. AL MES			VARIACION	
			MODIFICADO	EJERCIDO	MODIFICADO	EJERCIDO	MODIFICADO	EJERCIDO	ABSOLUTA	%
1000	SERVICIOS PERSONALES	477,721,477.04	38,457,239.72	39,194,799.66	112,622,656.77	115,111,394.71	-2,488,737.94	-2.21		
1100	REMUNERACIONES AL PERSONAL DE CARÁCTER PERMANENTE	343,725,756.72	26,239,526.00	29,272,513.93	83,964,295.43	87,808,169.59	-3,843,874.16	-4.58		
1110	Dietas	11,342,907.36	945,242.38	945,242.28	2,835,727.13	2,835,726.84	0.29	0.00		
1111	Dietas	11,342,907.36	945,242.38	945,242.28	2,835,727.13	2,835,726.84	0.29	0.00		
1130	Sueldos base al personal permanente	332,382,849.36	25,294,283.62	26,327,271.65	81,128,668.30	84,972,442.75	-3,843,874.45	-4.74		
1131	Sueldo base	332,382,849.36	25,294,283.62	26,327,271.65	81,128,668.30	84,972,442.75	-3,843,874.45	-4.74		
1300	REMUNERACIONES ADICIONALES Y ESPECIALES	46,643,466.00	4,354,059.98	2,147,155.09	4,798,445.06	2,972,854.40	1,735,590.66	36.86		
1310	Primas por años de servicio efectivos prestados	1,171,683.98	374,628.16	146,262.65	519,547.40	380,846.84	138,700.56	26.70		
1311	Prima por años de servicio	1,171,683.98	374,628.16	146,262.65	519,547.40	380,846.84	138,700.56	26.70		
1320	Primas de vacaciones, dominical y gratificación de fin de año	43,300,609.73	2,960,321.57	1,623,911.85	2,960,321.57	1,637,979.61	1,322,341.96	44.67		
1321	Prima vacacional	5,332,210.20	2,859,252.08	1,623,911.85	2,959,252.08	1,625,159.23	1,334,092.85	45.08		
1322	Aguinaldo	37,153,486.63	0.00	0.00	0.00	11,750.89	-11,750.89	7		
1323	Aguinaldo de eventuales	813,943.41	0.00	0.00	0.00	0.00	0.00	0		
1324	Vacaciones no disfrutadas por finiquito	1,069.49	1,069.49	0.00	1,069.49	1,069.49	0.00	0.00		
1340	Compensaciones	2,171,172.29	1,019,110.25	376,980.59	1,228,576.09	954,027.95	274,548.14	22.35		
1341	Compensación	2,171,172.29	1,019,110.25	376,980.59	1,216,276.09	954,027.95	282,248.14	21.56		
1346	Gratificación por convenio	49,200.00	4,100.00	0.00	12,300.00	0.00	12,300.00	100.00		
1400	SEGURIDAD SOCIAL	83,990,446.72	6,906,262.81	7,181,385.44	22,555,356.69	23,476,898.41	-921,539.72	-4.09		
1410	Aportaciones de seguridad social	80,797,592.88	6,806,596.13	7,181,385.44	20,259,504.77	21,480,044.37	-1,220,539.60	-6.02		
1412	Aportaciones de servicio de salud	32,817,941.42	2,760,683.11	2,880,469.56	6,225,639.23	8,626,523.16	-399,883.93	-4.86		
1413	Aportaciones al Sistema Solidario de Retiro	24,092,972.57	2,026,926.93	2,137,308.26	6,038,924.43	6,394,079.47	-355,155.04	-5.38		
1414	Aportaciones del Sistema de Capitalización Individual	6,256,319.13	526,143.04	442,235.84	1,567,993.32	1,315,194.54	252,798.78	16.12		
1415	Aportaciones para financiar los gastos generales de administración del ISSEMYM	2,959,069.87	248,851.43	252,040.47	741,618.41	753,359.34	-11,740.93	-1.58		
1416	Aportaciones para riesgo de trabajo	14,671,349.69	1,243,991.62	1,469,331.31	3,685,329.38	4,391,887.86	-706,558.48	-19.17		
1440	Aportaciones para seguros	3,192,854.04	99,666.68	0.00	2,295,853.92	1,996,854.04	298,999.88	13.02		
1441	Seguros y fianzas	3,192,854.04	99,666.68	0.00	2,295,853.92	1,996,854.04	298,999.88	13.02		
1500	OTRAS PRESTACIONES SOCIALES Y ECONÓMICAS	3,361,807.60	957,390.93	593,735.20	1,394,557.59	863,472.31	541,085.28	38.80		
1520	Indemnizaciones	174,399.70	174,399.70	117,733.60	174,399.70	174,399.70	0.00	0.00		
1522	Liquidaciones por indemnizaciones, por sueldos y salarios caídos	174,399.70	174,399.70	117,733.60	174,399.70	174,399.70	0.00	0.00		
1540	Prestaciones contractuales	3,187,407.90	782,991.23	476,001.60	1,220,157.89	679,072.61	541,085.28	44.35		
1544	Día del maestro y del servidor público	123,000.00	10,250.00	0.00	30,750.00	0.00	30,750.00	100.00		
1546	Otros gastos derivados de convenio	3,064,407.90	772,741.23	476,001.60	1,189,407.89	679,072.61	510,335.28	42.91		
2000	MATERIALES Y SUMINISTROS	59,803,031.39	3,691,199.74	7,428,020.06	21,387,934.33	25,206,540.49	-3,818,606.16	-17.85		

**SISTEMA DE COORDINACION HACENDARIA DEL ESTADO DE MEXICO CON SUS MUNICIPIOS**  
**GUIA METODOLOGICA PARA EL SEGUIMIENTO Y EVALUACION DEL PLAN DE DESARROLLO MUNICIPAL VIGENTE**  
**SEGUIMIENTO Y EVALUACION DEL PRESUPUESTO BASADO EN RESULTADOS MUNICIPAL**

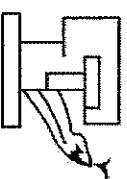


PBRM-10c ESTADO COMPARATIVO PRESUPUESTAL DE EGRESOS

DEL 1 DE ENERO AL 31 DE MARZO DE 2023

CUENTA	CONCEPTO	PRESUPUESTO AUTORIZADO	PRESUPUESTO DEL MES			PRESUPUESTO ACUM. AL MES			VARIACION	
			MODIFICADO	EJERCIDO	MODIFICADO	EJERCIDO	MODIFICADO	EJERCIDO	ABSOLUTA	%
2100	MATERIALES DE ADMINISTRACION, EMISION DE DOCUMENTOS Y ARTICULOS OFICIALES	15,699,809.15	173,752.74	3,383,722.34	10,045,323.09	13,205,002.58	-3,159,679.49	-31.45		
2110	Materiales, útiles y equipos menores de oficina	9,731,070.86	144,897.88	39,284.55	8,884,584.80	8,743,248.97	141,335.83	1.59		
2111	Materiales y útiles de oficina	8,868,384.71	137,964.63	36,607.54	8,075,498.65	7,923,083.01	152,415.64	1.89		
2112	Enseres de oficina	862,686.15	6,733.25	2,677.01	809,086.15	820,165.96	-11,079.81	-1.37		
2140	Materiales útiles y equipos menores de tecnologías de la información y comunicaciones	211,000.00	21,000.00	0.00	32,000.00	3,004.40	28,995.60	90.61		
2141	Materiales y útiles para el procesamiento en equipos y bienes informáticos	211,000.00	21,000.00	0.00	32,000.00	3,004.40	28,995.60	90.61		
2160	Material de limpieza	5,753,738.29	8,054.86	3,344,437.79	1,128,738.29	4,458,749.21	-3,330,010.92	-295.02		
2161	Material y enseres de limpieza	5,753,738.29	8,054.86	3,344,437.79	1,128,738.29	4,458,749.21	-3,330,010.92	-295.02		
2200	ALIMENTOS Y UTENSILIOS	206,718.94	21,678.77	6,989.64	72,718.94	66,557.58	16,161.36	22.22		
2210	Productos alimenticios para personas	206,719.94	20,679.77	6,989.64	71,719.94	55,558.58	16,161.36	22.53		
2211	Productos alimenticios para personas	206,719.94	20,679.77	6,989.64	71,719.94	55,558.58	16,161.36	22.53		
2230	Utensilios para el servicio de alimentación	999.00	999.00	0.00	999.00	999.00	0.00	0.00		
2231	Utensilios para el servicio de alimentación	999.00	999.00	0.00	999.00	999.00	0.00	0.00		
2400	MATERIALES Y ARTICULOS DE CONSTRUCCION Y DE REPARACION	9,119,354.40	644,500.00	4,185.03	3,381,854.40	2,730,478.97	651,375.43	19.26		
2420	Cemento y productos de concreto	16,500.00	1,500.00	0.00	3,000.00	0.00	3,000.00	100.00		
2421	Cemento y productos de concreto	16,500.00	1,500.00	0.00	3,000.00	0.00	3,000.00	100.00		
2440	Madera y productos de madera	870.00	0.00	0.00	870.00	870.00	0.00	0.00		
2441	Madera y productos de madera	870.00	0.00	0.00	870.00	870.00	0.00	0.00		
2490	Vidrio y productos de vidrio	16,924.28	0.00	0.00	16,924.28	16,924.28	0.00	0.00		
2451	Vidrio y productos de vidrio	16,924.28	0.00	0.00	16,924.28	16,924.28	0.00	0.00		
2460	Material eléctrico y electrónico	2,898,481.76	36,000.00	0.00	2,741,481.76	2,703,583.50	37,898.26	1.38		
2461	Material eléctrico y electrónico	2,898,481.76	36,000.00	0.00	2,741,481.76	2,703,583.50	37,898.26	1.38		
2490	Otros materiales y artículos de construcción y reparación	6,186,578.36	607,000.00	4,185.03	619,578.36	9,101.19	610,477.17	98.53		
2491	Materiales de construcción	6,186,578.36	607,000.00	4,185.03	619,578.36	9,101.19	610,477.17	98.53		
2500	PRODUCTOS QUIMICOS, FARMACEUTICOS Y DE LABORATORIO	960.65	960.65	960.65	960.65	960.65	0.00	0.00		
2530	Medicinas y productos farmacéuticos	960.65	960.65	960.65	960.65	960.65	0.00	0.00		
2531	Medicinas y productos farmacéuticos	960.65	960.65	960.65	960.65	960.65	0.00	0.00		
2600	COMBUSTIBLES, LUBRICANTES Y ADITIVOS	27,370,686.87	1,959,056.00	4,032,162.40	6,679,986.87	8,537,011.25	-1,857,024.38	-27.80		
2610	Combustibles, lubricantes y aditivos	27,370,686.87	1,959,056.00	4,032,162.40	6,679,986.87	8,537,011.25	-1,857,024.38	-27.80		
2611	Combustibles, lubricantes y aditivos	27,370,686.87	1,959,056.00	4,032,162.40	6,679,986.87	8,537,011.25	-1,857,024.38	-27.80		

**SISTEMA DE COORDINACION HACENDARIA DEL ESTADO DE MEXICO CON SUS MUNICIPIOS  
 GUIA METODOLOGICA PARA EL SEGUIMIENTO Y EVALUACION DEL PLAN DE DESARROLLO MUNICIPAL VIGENTE  
 SEGUIMIENTO Y EVALUACION DEL PRESUPUESTO BASADO EN RESULTADOS MUNICIPAL**

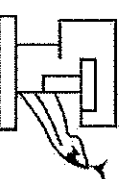


PBRM-10c ESTADO COMPARATIVO PRESUPUESTAL DE EGRESOS

DEL 1 DE ENERO AL 31 DE MARZO DE 2023

ENTE PUBLICO	CONCEPTO	PRESUPUESTO AUTORIZADO	PRESUPUESTO DEL MES			PRESUPUESTO ACUM. AL MES			VARIACION	
			MODIFICADO	EJERCIDO	MODIFICADO	EJERCIDO	MODIFICADO	EJERCIDO	ABSOLUTA	%
2700	VESTUARIO, BLANCOS, PRENDAS DE PROTECCIÓN Y ARTICULOS DEPORTIVOS	1,417,894.34	1,296,813.16	0.00	1,416,483.34	152,995.34	1,263,488.00	1,263,488.00	89.20	
2710	Vestuario y uniformes	1,404,941.16	1,285,964.16	0.00	1,403,530.16	140,042.16	1,263,488.00	1,263,488.00	90.02	
2711	Vestuario y uniformes	1,404,941.16	1,285,964.16	0.00	1,403,530.16	140,042.16	1,263,488.00	1,263,488.00	90.02	
2720	Prendas de seguridad y protección personal	3,104.18	0.00	0.00	3,104.18	3,104.18	0.00	0.00	0.00	
2721	Prendas de seguridad y protección personal	3,104.18	0.00	0.00	3,104.18	3,104.18	0.00	0.00	0.00	
2740	Productos textiles	9,849.00	9,849.00	0.00	9,849.00	9,849.00	0.00	0.00	0.00	
2741	Productos textiles	9,849.00	9,849.00	0.00	9,849.00	9,849.00	0.00	0.00	0.00	
2900	HERRAMIENTAS, REFACCIONES Y ACCESORIOS MENORES	5,991,607.04	-404,561.58	0.00	-209,392.96	523,534.12	-732,927.08	-732,927.08	350.02	
2910	Herramientas menores	5,404,996.92	-755,003.08	0.00	-755,003.08	0.00	-755,003.08	-755,003.08	100.00	
2911	Refacciones, accesorios y herramientas	5,404,996.92	-755,003.08	0.00	-755,003.08	0.00	-755,003.08	-755,003.08	100.00	
2920	Refacciones y accesorios menores de edificios	4,767.60	0.00	0.00	4,767.60	4,767.60	0.00	0.00	0.00	
2921	Refacciones y accesorios menores de edificios	4,767.60	0.00	0.00	4,767.60	4,767.60	0.00	0.00	0.00	
2940	Refacciones y accesorios menores de equipo de cómputo y tecnologías de la información	65,729.02	4,500.00	0.00	24,729.02	16,773.02	7,956.00	7,956.00	32.17	
2941	Refacciones y accesorios para equipo de cómputo	65,729.02	4,500.00	0.00	24,729.02	16,773.02	7,956.00	7,956.00	32.17	
2960	Refacciones y accesorios menores otros bienes muebles	516,113.50	345,941.50	0.00	516,113.50	501,993.50	14,120.00	14,120.00	2.74	
2992	Otros enseres	516,113.50	345,941.50	0.00	516,113.50	501,993.50	14,120.00	14,120.00	2.74	
3000	SERVICIOS GENERALES	270,572,534.18	21,164,403.31	20,210,569.95	72,567,175.89	77,342,875.79	-4,775,699.90	-4,775,699.90	-6.58	
3100	SERVICIOS BÁSICOS	24,878,774.00	2,228,232.00	1,957,813.00	6,474,563.19	6,258,800.00	-783,915.81	-783,915.81	-14.32	
3110	Energía eléctrica	24,000,000.00	2,075,832.00	1,955,477.00	5,317,512.19	6,251,493.00	-933,980.81	-933,980.81	-17.56	
3111	Servicio de energía eléctrica	24,000,000.00	2,075,832.00	1,955,477.00	5,317,512.19	6,251,493.00	-933,980.81	-933,980.81	-17.56	
3140	Telefonía tradicional	628,771.00	102,400.00	2,336.00	107,171.00	7,107.00	100,064.00	100,064.00	93.37	
3141	Servicio de telefonía convencional	628,771.00	102,400.00	2,336.00	107,171.00	7,107.00	100,064.00	100,064.00	93.37	
3170	Servicios de acceso a Internet, redes y procesamiento de información	50,000.00	50,000.00	0.00	50,000.00	0.00	50,000.00	50,000.00	100.00	
3171	Servicios de acceso a Internet	50,000.00	50,000.00	0.00	50,000.00	0.00	50,000.00	50,000.00	100.00	
3200	SERVICIOS DE ARRENDAMIENTO	108,087,581.00	8,056,573.77	8,051,353.77	22,894,321.31	22,887,340.75	6,980.56	6,980.56	0.03	
3220	Arrendamiento de edificios	93,960.00	5,220.00	0.00	5,220.00	0.00	5,220.00	5,220.00	100.00	
3221	Arrendamiento de edificios y locales	93,960.00	5,220.00	0.00	5,220.00	0.00	5,220.00	5,220.00	100.00	
3230	Arrendamiento de mobiliario y equipo de administración, educacional y recreativo	33,170,000.00	457,112.00	457,112.00	3,071,396.00	3,069,575.44	1,760.56	1,760.56	0.06	
3231	Arrendamiento de equipo y bienes informáticos	33,170,000.00	457,112.00	457,112.00	3,071,396.00	3,069,575.44	1,760.56	1,760.56	0.06	
3250	Arrendamiento de equipo de transporte	73,341,141.00	6,111,761.77	6,111,761.77	18,335,285.31	18,335,285.31	0.00	0.00	0.00	
3251	Arrendamiento de vehículos	73,341,141.00	6,111,761.77	6,111,761.77	18,335,285.31	18,335,285.31	0.00	0.00	0.00	
3260	Arrendamiento de maquinaria, otros equipos y herramientas	1,482,480.00	1,482,480.00	1,482,480.00	1,482,480.00	1,482,480.00	0.00	0.00	0.00	

**SISTEMA DE COORDINACION HACENDARIA DEL ESTADO DE MEXICO CON SUS MUNICIPIOS**  
**GUIA METODOLOGICA PARA EL SEGUIMIENTO Y EVALUACION DEL PLAN DE DESARROLLO MUNICIPAL VIGENTE**  
**SEGUIMIENTO Y EVALUACION DEL PRESUPUESTO BASADO EN RESULTADOS MUNICIPAL**

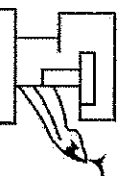


PbRM-10c ESTADO COMPARATIVO PRESUPUESTAL DE EGRESOS

DEL 1 DE ENERO AL 31 DE MARZO DE 2023

ENTE PUBLICO	CONCEPTO	PRESUPUESTO AUTORIZADO	PRESUPUESTO DEL MES			PRESUPUESTO ACUM. AL MES			VARIACION	
			MODIFICADO	EJERCIDO	MODIFICADO	EJERCIDO	MODIFICADO	EJERCIDO	ABSOLUTA	%
3261	Arrendamiento de maquinaria y equipo	1,482,480.00	1,482,480.00	1,482,480.00	1,482,480.00	1,482,480.00	1,482,480.00	0.00	0.00	
3300	SERVICIOS PROFESIONALES, CIENTIFICOS, TÉCNICOS Y OTROS SERVICIOS	18,612,447.48	1,200,886.20	1,851,809.33	11,837,163.23	17,687,080.04	-5,849,916.81	-49.42		
3310	Servicios legales, de contabilidad, auditoría y relacionados	5,956,517.23	1,236,123.00	1,055,600.00	1,723,323.00	2,586,800.00	-863,477.00	-50.11		
3311	Asesorías asociadas a convenios o acuerdos	5,956,517.23	1,236,123.00	1,055,600.00	1,723,323.00	2,586,800.00	-863,477.00	-50.11		
3330	Servicios de consultoría administrativa, procesos, técnica y en tecnologías de la información	10,174,716.62	-337,032.01	326,989.33	9,382,716.62	14,199,812.43	-4,817,095.81	-51.34		
3331	Servicios informáticos	10,174,716.62	-337,032.01	326,989.33	9,382,716.62	14,199,812.43	-4,817,095.81	-51.34		
3340	Servicios de capacitación	799,630.00	0.00	0.00	3,340.00	3,340.00	0.00	0.00		
3341	Capacitación	799,630.00	0.00	0.00	3,340.00	3,340.00	0.00	0.00		
3360	Servicios de apoyo administrativo, traducción, fotocopiado e impresión	920,583.61	-162,404.79	5,220.00	263,783.61	433,127.61	-169,344.00	-64.20		
3361	Servicios de apoyo administrativo y fotocopiado	1,719.21	1,719.21	0.00	1,719.21	1,719.21	0.00	0.00		
3362	Impresiones de documentos oficiales para la prestación de servicios públicos, identificación, formatos administrativos y fiscales, formas valoradas, c	662,864.40	-24,124.00	5,220.00	286,064.40	315,408.40	-29,344.00	-10.26		
3363	Servicios de impresión de documentos oficiales	256,000.00	-140,000.00	0.00	-24,000.00	116,000.00	-140,000.00	683.33		
3380	Servicios profesionales, científicos y técnicos Integrales	761,000.00	464,000.00	464,000.00	464,000.00	464,000.00	0.00	0.00		
3391	Servicios profesionales	761,000.00	464,000.00	464,000.00	464,000.00	464,000.00	0.00	0.00		
3400	SERVICIOS FINANCIEROS, BANCARIOS Y COMERCIALES	4,361,576.41	243,041.00	196,366.78	994,263.36	1,506,904.29	-512,640.93	-51.56		
3410	Servicios financieros y bancarios	2,709,864.00	175,822.00	142,232.65	627,465.00	925,601.80	-398,135.80	-75.48		
3411	Servicios bancarios y financieros	2,109,864.00	175,822.00	142,232.65	627,466.00	925,601.80	-398,135.80	-75.48		
3420	Servicios de recaudación, traslado y custodia de valores	1,980,000.00	67,219.00	54,124.13	195,084.95	309,690.08	-114,505.13	-58.70		
3431	Gastos inherentes a la recaudación	1,980,000.00	67,219.00	54,124.13	195,084.95	309,690.08	-114,505.13	-58.70		
3440	Seguros de responsabilidad patrimonial y fianzas	271,712.41	0.00	0.00	271,712.41	271,712.41	0.00	0.00		
3441	Seguros de responsabilidad patrimonial y fianzas	271,712.41	0.00	0.00	271,712.41	271,712.41	0.00	0.00		
3500	SERVICIOS DE INSTALACIÓN, REPARACIÓN, MANTENIMIENTO Y CONSERVACIÓN	46,810,791.24	3,861,287.99	2,781,536.90	12,065,133.99	10,789,010.86	1,286,123.13	10.74		
3510	Conservación y mantenimiento menor de inmuebles	398,000.00	4,500.00	0.00	357,000.00	348,000.00	9,000.00	2.52		
3511	Reparación y mantenimiento de inmuebles	398,000.00	4,500.00	0.00	357,000.00	348,000.00	9,000.00	2.52		
3550	Reparación y mantenimiento de equipo de transporte	714.99	714.99	714.99	714.99	714.99	0.00	0.00		
3551	Reparación y mantenimiento de vehículos terrestres, aéreos y lacustres	714.99	714.99	714.99	714.99	714.99	0.00	0.00		
3580	Servicios de limpieza y manejo de desechos	46,272,876.25	3,856,073.00	2,780,821.91	11,568,219.00	10,281,095.87	1,287,123.13	11.13		
3581	Servicios de lavandería, limpieza e higiene	46,272,876.25	3,856,073.00	2,780,821.91	11,568,219.00	10,281,095.87	1,287,123.13	11.13		
3590	Servicios de jardinería y fumigación	139,200.00	0.00	0.00	139,200.00	139,200.00	0.00	0.00		
3591	Servicios de fumigación	139,200.00	0.00	0.00	139,200.00	139,200.00	0.00	0.00		

**SISTEMA DE COORDINACION HACENDARIA DEL ESTADO DE MEXICO CON SUS MUNICIPIOS**  
**GUIA METODOLOGICA PARA EL SEGUIMIENTO Y EVALUACION DEL PLAN DE DESARROLLO MUNICIPAL VIGENTE**  
**SEGUIMIENTO Y EVALUACION DEL PRESUPUESTO BASADO EN RESULTADOS MUNICIPAL**

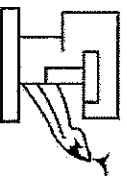


PBRM-10c ESTADO COMPARATIVO PRESUPUESTAL DE EGRESOS

DEL 1 DE ENERO AL 31 DE MARZO DE 2023

CUENTA	CONCEPTO	PRESUPUESTO AUTORIZADO	PRESUPUESTO DEL MES			PRESUPUESTO ACUM. AL MES			VARIACION	
			MODIFICADO	EJERCIDO	MODIFICADO	EJERCIDO	ABSOLUTA	%		
3600	SERVICIOS DE COMUNICACIÓN SOCIAL Y PUBLICIDAD	1,227,710.80	469,837.00	603,269.60	697,627.80	861,682.80	-164,055.00	-23.52		
3610	Difusión por radio, televisión y otros medios de mensajes sobre programas y actividades gubernamentales	1,227,710.80	469,837.00	603,269.60	697,627.80	861,682.80	-164,055.00	-23.52		
3611	Gastos de publicidad y propaganda	928,530.80	455,057.00	579,489.60	658,447.80	686,942.80	-127,495.00	-22.83		
3612	Publicaciones oficiales y de información en general para difusión	299,180.00	14,780.00	23,780.00	139,180.00	175,740.00	-36,560.00	-26.27		
3700	SERVICIOS DE TRASLADO Y VIATICOS	555,653.17	44,675.20	32,996.02	134,333.17	105,271.67	29,061.50	21.63		
3720	Pasajes terrestres	555,653.17	44,675.20	32,996.02	134,333.17	105,271.67	29,061.50	21.63		
3721	Gastos de traslado por vía terrestre	555,653.17	44,675.20	32,996.02	134,333.17	105,271.67	29,061.50	21.63		
3800	SERVICIOS OFICIALES	6,971,364.08	-590,657.00	421,272.65	1,786,772.82	2,696,308.48	-908,536.66	-50.85		
3820	Gastos de orden social y cultural	6,869,209.83	-514,875.85	403,847.04	1,827,418.37	2,661,198.34	-833,779.97	-45.63		
3821	Gastos de ceremonias oficiales y de orden social	266,616.70	16,298.00	11,020.00	85,616.70	80,338.70	5,278.00	6.16		
3822	Espectáculos cívicos y culturales	6,603,592.93	-531,173.85	392,827.04	1,741,801.67	2,580,859.64	-839,057.97	-48.17		
3850	Gastos de representación	102,154.45	-75,681.15	17,426.61	-40,645.55	34,110.14	-74,756.69	183.92		
3851	Gastos de representación	102,154.45	-75,681.15	17,426.61	-40,645.55	34,110.14	-74,756.69	183.92		
3900	OTROS SERVICIOS GENERALES	69,266,639.02	5,850,627.15	4,314,161.91	16,692,877.02	14,571,676.90	2,111,200.12	12.65		
3920	Impuestos y derechos	282,513.02	49,230.00	0.00	57,513.02	25,773.02	31,740.00	55.19		
3922	Otros impuestos y derechos	282,513.02	49,230.00	0.00	57,513.02	25,773.02	31,740.00	55.19		
3940	Sentencias y resoluciones por autoridad competente	46,004,092.00	3,818,564.00	3,242,737.57	11,637,108.00	9,461,081.89	2,176,026.11	18.70		
3941	Sentencias y resoluciones judiciales	46,004,092.00	3,818,564.00	3,242,737.57	11,637,108.00	9,461,081.89	2,176,026.11	18.70		
3960	Impuesto sobre nómina y otros que se derivan de una relación laboral	12,000,000.00	890,000.00	1,069,663.84	4,008,222.00	4,189,173.84	-180,891.84	-4.51		
3982	Impuesto sobre erogaciones por remuneraciones al trabajo personal	11,826,000.16	716,000.16	895,664.00	3,834,222.16	4,015,114.00	-180,891.84	-4.72		
3983	Impuesto sobre la renta	173,999.84	173,999.84	173,999.84	173,999.84	173,999.84	0.00	0.00		
3990	Otros servicios generales	980,034.00	892,843.15	1,760.50	980,034.00	895,708.15	84,325.85	8.60		
3992	Gastos de servicios menores	176,154.00	88,963.15	1,760.50	176,154.00	91,828.15	84,325.85	47.87		
3993	Estudios y análisis clínicos	803,880.00	803,880.00	0.00	803,880.00	803,880.00	0.00	0.00		
4000	TRANSFERENCIAS, ASIGNACIONES, SUBSIDIOS Y OTRAS AYUDAS	146,515,401.31	11,625,907.16	12,633,181.41	51,747,961.58	51,049,511.55	698,440.03	1.35		
4300	SUBSIDIOS Y SUBVENCIONES	142,533,624.34	11,048,195.19	12,494,413.41	50,980,409.61	50,663,104.58	317,305.03	0.62		
4380	Subsidios a entidades federativas y municipios	105,982,000.00	9,206,992.16	10,478,619.41	25,007,069.95	24,103,629.33	903,440.62	3.61		
4382	Subsidios a fideicomisos privados y estatales	482,000.00	241,000.00	0.00	241,000.00	0.00	241,000.00	100.00		
4383	Subsidios y apoyos	105,500,000.00	8,966,992.16	10,478,619.41	24,766,069.95	24,103,629.33	662,440.62	2.67		
4390	Otros subsidios	36,551,624.34	1,841,203.03	2,015,794.00	25,973,339.66	26,559,475.25	-586,135.59	-2.26		
4391	Subsidios por carga fiscal	36,441,203.03	1,841,203.03	2,015,794.00	25,862,918.35	26,559,475.25	-696,556.90	-2.69		
4392	Devolución de ingresos indebidos	110,421.31	0.00	0.00	110,421.31	0.00	110,421.31	100.00		

**SISTEMA DE COORDINACION HACENDARIA DEL ESTADO DE MEXICO CON SUS MUNICIPIOS  
 GUIA METODOLOGICA PARA EL SEGUIMIENTO Y EVALUACION DEL PLAN DE DESARROLLO MUNICIPAL VIGENTE  
 SEGUIMIENTO Y EVALUACION DEL PRESUPUESTO BASADO EN RESULTADOS MUNICIPAL**



PbRM-10c ESTADO COMPARATIVO PRESUPUESTAL DE EGRESOS

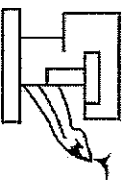
DEL 1 DE ENERO AL 31 DE MARZO DE 2023

ENTE PUBLICO COACALCO DE BERRIOZÁBAL,

093

CUENTA	CONCEPTO	PRESUPUESTO AUTORIZADO	PRESUPUESTO DEL MES		PRESUPUESTO ACUM. AL MES		VARIACION	
			MODIFICADO	EJERCIDO	MODIFICADO	EJERCIDO	ABSOLUTA	%
4400	AYUDAS SOCIALES	3,442,796.97	532,796.97	96,532.00	632,796.97	256,328.97	377,468.00	59.65
4410	Ayudas sociales a personas	3,284,000.00	374,000.00	96,532.00	474,000.00	96,532.00	377,468.00	79.63
4411	Cooperaciones y ayudas	3,284,000.00	374,000.00	96,532.00	474,000.00	96,532.00	377,468.00	79.63
4450	Ayudas sociales a instituciones sin fines de lucro	158,796.97	158,796.97	0.00	158,796.97	158,796.97	0.00	0.00
4452	Instituciones sociales no lucrativas	158,796.97	158,796.97	0.00	158,796.97	158,796.97	0.00	0.00
4600	TRANSFERENCIAS A FIDEICOMISOS, MANDATOS Y OTROS ANALOGOS	538,980.00	44,915.00	42,236.00	134,745.00	131,078.00	3,667.00	2.72
4640	Transferencias a fideicomisos públicos de entidades paraestatales no empresariales y no financieras	538,980.00	44,915.00	42,236.00	134,745.00	131,078.00	3,667.00	2.72
4641	Transferencias a organismos auxiliares	538,980.00	44,915.00	42,236.00	134,745.00	131,078.00	3,667.00	2.72
5000	BIENES MUEBLES, INMUEBLES E INTANGIBLES	2,446,206.13	362,872.54	0.00	2,201,675.83	1,598,803.29	602,872.54	27.38
5100	MOBILIARIO Y EQUIPO DE ADMINISTRACIÓN	858,862.13	362,872.54	0.00	614,331.83	11,459.29	602,872.54	98.13
5150	Equipo de cómputo y de tecnología de la información	847,862.13	351,872.54	0.00	603,331.83	11,459.29	591,872.54	98.10
5151	Bienes Informáticos	847,862.13	351,872.54	0.00	603,331.83	11,459.29	591,872.54	98.10
5190	Otros mobiliarios y equipos de administración	11,000.00	11,000.00	0.00	11,000.00	0.00	11,000.00	100.00
5192	Otros equipos eléctricos y electrónicos de oficina	11,000.00	11,000.00	0.00	11,000.00	0.00	11,000.00	100.00
5400	VEHICULOS Y EQUIPO DE TRANSPORTE	430,824.00	0.00	0.00	430,824.00	430,824.00	0.00	0.00
5490	Otros equipos de transporte	430,824.00	0.00	0.00	430,824.00	430,824.00	0.00	0.00
5491	Otros equipos de transporte	430,824.00	0.00	0.00	430,824.00	430,824.00	0.00	0.00
5600	MAQUINARIA-OTROS EQUIPOS Y HERRAMIENTAS	1,156,520.00	0.00	0.00	1,156,520.00	1,156,520.00	0.00	0.00
5690	Otros equipos	1,156,520.00	0.00	0.00	1,156,520.00	1,156,520.00	0.00	0.00
5892	Maquinaria y equipo diverso	1,156,520.00	0.00	0.00	1,156,520.00	1,156,520.00	0.00	0.00
6000	INVERSION PUBLICA	188,211,118.36	15,837,168.94	2,271,068.40	56,506,329.74	57,758,140.02	-1,251,810.28	-2.22
6100	OBRA PÚBLICA EN BIENES DE DOMINIO PÚBLICO	181,923,850.42	15,837,168.94	2,271,068.40	56,506,329.74	57,758,140.02	-1,251,810.28	-2.22
6110	Edificación habitacional	3,500,000.00	0.00	0.00	0.00	0.00	0.00	0
6111	Edificación habitacional	3,500,000.00	0.00	0.00	0.00	0.00	0.00	0
6120	Edificación no habitacional	36,792,752.83	6,837,168.94	2,271,068.40	6,837,168.94	2,271,068.40	4,566,100.54	66.78
6128	Apoyos a obras de bienestar social	36,792,752.83	6,837,168.94	2,271,068.40	6,837,168.94	2,271,068.40	4,566,100.54	66.78
6150	Construcción de vías de comunicación	141,631,097.59	9,000,000.00	0.00	49,669,160.80	55,487,071.62	-5,817,910.82	-11.71
6159	Reparación y mantenimiento de vialidades y alumbrado	141,631,097.59	9,000,000.00	0.00	49,669,160.80	55,487,071.62	-5,817,910.82	-11.71
6200	OBRA PÚBLICA EN BIENES PROPIOS	6,287,267.94	0.00	0.00	0.00	0.00	0.00	0
6220	Edificación no habitacional	6,287,267.94	0.00	0.00	0.00	0.00	0.00	0
6221	Edificación no habitacional	6,287,267.94	0.00	0.00	0.00	0.00	0.00	0
9000	DEUDA PÚBLICA	112,409,840.72	10,719,792.00	10,316,556.21	45,846,191.89	48,286,187.64	-2,439,995.75	-5.32
9100	AMORTIZACIÓN DE LA DEUDA PÚBLICA	39,615,635.52	3,562,866.59	5,236,353.42	10,687,999.77	12,365,170.56	-1,677,170.79	-15.69

**SISTEMA DE COORDINACION HACENDARIA DEL ESTADO DE MEXICO CON SUS MUNICIPIOS  
 GUIA METODOLOGICA PARA EL SEGUIMIENTO Y EVALUACION DEL PLAN DE DESARROLLO MUNICIPAL VIGENTE  
 SEGUIMIENTO Y EVALUACION DEL PRESUPUESTO BASADO EN RESULTADOS MUNICIPAL**



PbRM-10c ESTADO COMPARATIVO PRESUPUESTAL DE EGRESOS

DEL 1 DE ENERO AL 31 DE MARZO DE 2023

ENTE PUBLICO **COACALCO DE BERRIOZÁBAL,** 093

CUENTA	CONCEPTO	PRESUPUESTO AUTORIZADO	PRESUPUESTO DEL MES		PRESUPUESTO ACUM. AL MES		VARIACION	
			MODIFICADO	EJERCIDO	MODIFICADO	EJERCIDO	ABSOLUTA	%
9110	Amortización de la deuda interna con instituciones de crédito	39,615,635.52	3,562,866.59	5,236,353.42	10,687,999.77	12,366,170.56	-1,677,170.79	-15.69
9111	Amortización de capital	39,615,635.52	3,562,866.59	5,236,353.42	10,687,999.77	12,366,170.56	-1,677,170.79	-15.69
9200	INTERESES DE LA DEUDA PÚBLICA	42,790,205.20	3,615,544.41	4,084,858.31	10,846,633.23	11,060,288.82	-213,653.59	-1.97
9210	Intereses de la deuda interna con instituciones de crédito	42,790,205.20	3,615,544.41	4,084,858.31	10,846,633.23	11,060,288.82	-213,653.59	-1.97
9211	Intereses de la deuda	42,790,205.20	3,615,544.41	4,084,858.31	10,846,633.23	11,060,288.82	-213,653.59	-1.97
9900	ADEUDOS DE EJERCICIOS FISCALES ANTERIORES (ADEFAS)	30,000,000.00	3,541,581.00	995,324.48	24,311,558.89	24,860,730.26	-549,171.37	-2.26
9910	ADEFAS	30,000,000.00	3,541,581.00	995,324.48	24,311,558.89	24,860,730.26	-549,171.37	-2.26
9911	Por el ejercicio inmediato anterior	27,700,000.00	3,094,221.00	995,324.48	23,511,558.89	24,508,090.26	-996,531.37	-4.24
9912	Por ejercicios anteriores	2,300,000.00	447,360.00	0.00	800,000.00	352,640.00	447,360.00	55.92
<b>TOTALES</b>		<b>1,257,675,809.13</b>	<b>101,858,583.41</b>	<b>92,054,166.70</b>	<b>362,879,916.03</b>	<b>376,353,453.49</b>	<b>-13,473,537.46</b>	<b>-3.71</b>

PRESIDENTE MUNICIPAL

DAVID SANCHEZ ISIDORO

SECRETARIA DEL AYUNTAMIENTO

ZAIRA TADE MONTAÑA BALENZUELA

TESORERO MUNICIPAL

UBALDO LASTRA RAMIREZ

TITULAR DE LA UIPPE

ANDRES ALEJANDRO FLORES COTO