



**PRESUPUESTO BASADO EN RESULTADOS MUNICIPAL**

MUNICIPIO	COACALCO DE BERRIOZÁBAL	093	Fin Estratégico
PbRM-08b	FICHAS TÉCNICAS DE SEGUIMIENTO DE INDICADORES 2022 DE GESTIÓN O ESTRATÉGICOS		

**PILAR DE DESARROLLO/EJE TRANSVERSAL:** EJE TRANSVERSAL 2: GOBIERNO MODERNO, CAPAZ Y RESPONSABLE  
**TEMA DE DESARROLLO:** Comunicación y diálogo con la ciudadanía como elemento clave de gobernabilidad  
**PROGRAMA PRESUPUESTARIO:** 01030101 CONDUCCIÓN DE LAS POLÍTICAS GENERALES DE GOBIERNO  
**PROYECTO:** 010301010101 RELACIONES PÚBLICAS  
**OBJETIVO DEL PROGRAMA PRESUPUESTARIO:** Incluye las acciones que favorezcan el desarrollo de un gobierno democrático que impulse la participación social y ofrezca servicio de calidad en el marco de legalidad y justicia, para elevar las condiciones de vida de la población.

**DEPENDENCIA GENERAL:** A00 PRESIDENCIA MUNICIPAL  
**DEPENDENCIA AUXILIAR:** 100 SECRETARIA PARTICULAR

**ESTRUCTURA DEL INDICADOR**

**NOMBRE DEL INDICADOR:** Tasa de variación en la ejecución de mecanismos e instrumentos de participación social.  
**FORMULA DE CALCULO:**  $\frac{((\text{Mecanismos e instrumentos de participación social realizados para la conformación de Políticas Públicas Municipales en el año actual} / \text{Mecanismos e instrumentos de participación social realizados para la conformación de Políticas Públicas Municipales en el año anterior}) - 1) * 100}{1}$   
**INTERPRETACION:** Se pretende que cuando menos se logre el nivel alcanzado el año anterior  
**DIMENSION QUE ATIENDE:** EFICIENCIA **FRECUENCIA DE MEDICION:** ANUAL  
**DESCRIPCION DEL FACTOR DE COMPARACION:** A mayor mecanismos implementados mayor calificación **LINEA BASE:** 0  
**ÁMBITO GEOGRÁFICO:** Coahuila de Berriozabal **COBERTURA:** 293,444

**COMPORTAMIENTO DE LAS VARIABLES DURANTE EL TERCER TRIMESTRE**

VARIABLES DEL INDICADOR	UNIDAD DE MEDIDA	OPERACIÓN	META ANUAL	AVANCE TRIMESTRAL				AVANCE ACUMULADO			
				PROGRAMADO	%	ALCANZADO	%	PROGRAMADO	%	ALCANZADO	%
Mecanismos e instrumentos de participación social realizados para la conformación de Políticas Públicas Municipales en el año actual	Mecanismos	SUMABLE	16	0	%	0	%	0	%	0	%
Mecanismos e instrumentos de participación social realizados para la conformación de Políticas Públicas Municipales en el año anterior	Mecanismos	CONSTANTE	0	0	%	0	%	0	%	0	%

**COMPORTAMIENTO DEL INDICADOR**

**DESCRIPCION DE LA META ANUAL**

META ANUAL	TERCER TRIMESTRE							
	AVANCE TRIMESTRAL				AVANCE ACUMULADO			
	PROGRAMADO	ALCANZADO	EFFECTIVO %	SEMÁFORO	PROGRAMADO	ALCANZADO	EFFECTIVO %	SEMÁFORO
16	.00	.00	%	%	.00	.00	%	%

DESCRIPCION DE RESULTADOS Y JUSTIFICACION DE CASO DE VARIACION SUPERIOR A ± 10% RESPECTO A LO PROGRAMADO

**EVALUACION DEL INDICADOR**



Validó  
 SECRETARIO PARTICULAR DE PRESIDENCIA  
 SAÚL GEOVANNI ROLDÁN LUNA





**PRESUPUESTO BASADO EN RESULTADOS MUNICIPAL**

MUNICIPIO	COACALCO DE BERRIOZÁBAL	093	Propósito
PbRM-08b	FICHAS TÉCNICAS DE SEGUIMIENTO DE INDICADORES 2022 DE GESTIÓN O ESTRATÉGICOS		

**PILAR DE DESARROLLO/EJE TRANSVERSAL:** EJE TRANSVERSAL 2: GOBIERNO MODERNO, CAPAZ Y RESPONSABLE  
**TEMA DE DESARROLLO:** Comunicación y diálogo con la ciudadanía como elemento clave de gobernabilidad  
**PROGRAMA PRESUPUESTARIO:** 01030101 CONDUCCIÓN DE LAS POLÍTICAS GENERALES DE GOBIERNO  
**PROYECTO:** 010301010101 RELACIONES PÚBLICAS  
**OBJETIVO DEL PROGRAMA PRESUPUESTARIO:** Incluye las acciones que favorezcan el desarrollo de un gobierno democrático que impulse la participación social y ofrezca servicio de calidad en el marco de legalidad y justicia, para elevar las condiciones de vida de la población.  
**DEPENDENCIA GENERAL:** A00 PRESIDENCIA MUNICIPAL  
**DEPENDENCIA AUXILIAR:** 100 SECRETARIA PARTICULAR

**ESTRUCTURA DEL INDICADOR**

**NOMBRE DEL INDICADOR:** Tasa de variación en la participación ciudadana registrada en los mecanismos e instrumentos de participación social  
**FORMULA DE CALCULO:**  $((Participación\ ciudadana\ registrada\ en\ los\ mecanismos\ e\ instrumentos\ de\ participación\ social\ para\ la\ conformación\ de\ políticas\ públicas\ municipales\ en\ el\ año\ actual / Participación\ ciudadana\ registrada\ en\ los\ mecanismos\ de\ participación\ social\ para\ la\ conformación\ de\ políticas\ públicas\ municipales\ en\ el\ año\ anterior) - 1) * 100$   
**INTERPRETACION:** Se pretende que cuando menos se logre el nivel alcanzado el año anterior  
**DIMENSION QUE ATIENDE:** EFICIENCIA **FRECUENCIA DE MEDICION:** ANUAL  
**DESCRIPCION DEL FACTOR DE COMPARACION:** A mayor participación mayor calificación **LINEA BASE:** 0  
**ÁMBITO GEOGRÁFICO:** Coahuila de Berriozabal **COBERTURA:** 293,444

**COMPORTAMIENTO DE LAS VARIABLES DURANTE EL TERCER TRIMESTRE**

VARIABLES DEL INDICADOR	UNIDAD DE MEDIDA	OPERACIÓN	META ANUAL	AVANCE TRIMESTRAL				AVANCE ACUMULADO			
				PROGRAMADO	%	ALCANZADO	%	PROGRAMADO	%	ALCANZADO	%
Participación ciudadana registrada en los mecanismos e instrumentos de participación social para la conformación de políticas públicas municipales en el año actual	Asistentes	SUMABLE	100	0	%	0	%	0	%	0	%
Participación ciudadana registrada en los mecanismos e instrumentos de participación social para la conformación de políticas públicas municipales en el año anterior	Asistentes	CONSTANTE	0	0	%	0	%	0	%	0	%

**COMPORTAMIENTO DEL INDICADOR**

**DESCRIPCION DE LA META ANUAL**


META ANUAL	TERCER TRIMESTRE							
	AVANCE TRIMESTRAL				AVANCE ACUMULADO			
	PROGRAMADO	ALCANZADO	EFFECTIVO %	SEMÁFORO	PROGRAMADO	ALCANZADO	EFFECTIVO %	SEMÁFORO
100	.00	.00	%	%	.00	.00	0%	0%

DESCRIPCIÓN DE RESULTADOS Y JUSTIFICACIÓN DE CASO DE VARIACIÓN SUPERIOR A ± 10% RESPECTO A LO PROGRAMADO

**EVALUACION DEL INDICADOR**

Elaboró:  
 ENLACE DE PLANEACIÓN  
 ALÁN MIGUEL ESCALANTE BARRÓN  
 SECRETARIA TECNICA  
 2022-2024

Validó:  
 SECRETARIO PARTICULAR DE PRESIDENCIA  
 SAÚL GEOVANI BOLDÁN LUNA  
 SECRETARIA PARTICULAR  
 2022-2024



**PRESUPUESTO BASADO EN RESULTADOS MUNICIPAL**

MUNICIPIO	COACALCO DE BERRIOZÁBAL	093	Componente
PbRM-08b	FICHAS TÉCNICAS DE SEGUIMIENTO DE INDICADORES 2022 DE GESTIÓN O ESTRATÉGICOS		

**PILAR DE DESARROLLO/EJE TRANSVERSAL:** EJE TRANSVERSAL 2: GOBIERNO MODERNO, CAPAZ Y RESPONSABLE  
**TEMA DE DESARROLLO:** Comunicación y diálogo con la ciudadanía como elemento clave de gobernabilidad  
**PROGRAMA PRESUPUESTARIO:** 01030101 CONDUCCIÓN DE LAS POLÍTICAS GENERALES DE GOBIERNO  
**PROYECTO:** 010301010101 RELACIONES PÚBLICAS  
**OBJETIVO DEL PROGRAMA PRESUPUESTARIO:** Incluye las acciones que favorezcan el desarrollo de un gobierno democrático que impulse la participación social y ofrezca servicio de calidad en el marco de legalidad y justicia, para elevar las condiciones de vida de la población.  
**DEPENDENCIA GENERAL:** A00 PRESIDENCIA MUNICIPAL  
**DEPENDENCIA AUXILIAR:** 100 SECRETARIA PARTICULAR

**ESTRUCTURA DEL INDICADOR**

**NOMBRE DEL INDICADOR:** Porcentaje de demandas ciudadanas para la construcción de las políticas públicas municipales atendidas.  
**FORMULA DE CALCULO:** ((Demandas ciudadanas para la construcción de las políticas públicas municipales atendidas / Demandas ciudadanas para la construcción de políticas públicas municipales registradas)-1) \*100  
**INTERPRETACION:** Incorporar las demandas ciudadanas en la construcción de políticas públicas  
**DIMENSION QUE ATIENDE:** EFICIENCIA **FRECUENCIA DE MEDICION:** SEMESTRAL  
**DESCRIPCION DEL FACTOR DE COMPARACION:** A mayor inclusión de demandas en las políticas públicas mayor calificación **LINEA BASE:** 0  
**ÁMBITO GEOGRÁFICO:** Coahuila de Berriozabal **COBERTURA:** 293,444

**COMPORTAMIENTO DE LAS VARIABLES DURANTE EL TERCER TRIMESTRE**

VARIABLES DEL INDICADOR	UNIDAD DE MEDIDA	OPERACIÓN	META ANUAL	AVANCE TRIMESTRAL				AVANCE ACUMULADO			
				PROGRAMADO	%	ALCANZADO	%	PROGRAMADO	%	ALCANZADO	%
Demandas ciudadanas para la construcción de las políticas públicas municipales atendidas	Demanda	SUMABLE	100	0	%	0	%	50	50%	50	50%
Demandas ciudadanas para la construcción de políticas públicas municipales registradas	Demanda	CONSTANTE	120	120	100%	120	100%	120	100%	120	100%

**COMPORTAMIENTO DEL INDICADOR**

**DESCRIPCION DE LA META ANUAL**

META ANUAL	TERCER TRIMESTRE				AVANCE ACUMULADO			
	PROGRAMADO	ALCANZADO	EFFECTIVO %	SEMÁFORO	PROGRAMADO	ALCANZADO	EFFECTIVO %	SEMÁFORO
100	0	0	%	%	50	50	50%	50%

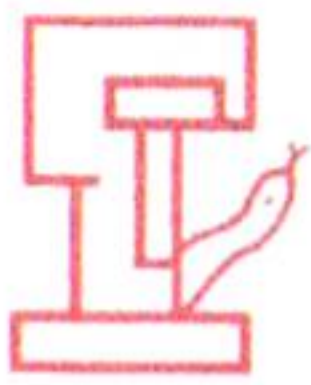
REGISTRADO DE RESULTADOS Y JUSTIFICACION DE CASO DE VARIACION SUPERIOR A ± 10% RESPECTO A LO PROGRAMADO

**EVALUACION DEL INDICADOR**

Elaboro  
  
 ENLACE DE PLANEACION  
 ALÁN MIGUEL ESCALANTE BARRÓN  
 SECRETARIA  
 TECNICA  
 2022-2024

Valido  
  
 SECRETARIO PARTICULAR DE PRESIDENCIA  
 SAÚL GEOVANI ROLDÁN LUNA





**PRESUPUESTO BASADO EN RESULTADOS MUNICIPAL**

MUNICIPIO	COACALCO DE BERRIOZÁBAL	093	Componente
PbRM-08b	FICHAS TÉCNICAS DE SEGUIMIENTO DE INDICADORES 2022 DE GESTIÓN O ESTRATÉGICOS		

**PILAR DE DESARROLLO/EJE TRANSVERSAL:** EJE TRANSVERSAL 2: GOBIERNO MODERNO, CAPAZ Y RESPONSABLE  
**TEMA DE DESARROLLO:** Comunicación y diálogo con la ciudadanía como elemento clave de gobernabilidad  
**PROGRAMA PRESUPUESTARIO:** 01030101 CONDUCCIÓN DE LAS POLÍTICAS GENERALES DE GOBIERNO  
**PROYECTO:** 010301010101 RELACIONES PÚBLICAS  
**OBJETIVO DEL PROGRAMA PRESUPUESTARIO:** Incluye las acciones que favorezcan el desarrollo de un gobierno democrático que impulse la participación social y ofrezca servicio de calidad en el marco de legalidad y justicia, para elevar las condiciones de vida de la población.  
**DEPENDENCIA GENERAL:** A00 PRESIDENCIA MUNICIPAL  
**DEPENDENCIA AUXILIAR:** 100 SECRETARIA PARTICULAR

**ESTRUCTURA DEL INDICADOR**

**NOMBRE DEL INDICADOR:** Porcentaje de políticas públicas municipales realizadas.  
**FORMULA DE CALCULO:** ((Políticas públicas municipales realizadas / Políticas públicas municipales programadas)-1) \*100  
**INTERPRETACION:** Realizar el 100% de las políticas publicas programadas  
**DIMENSION QUE ATIENDE:** EFICIENCIA **FRECUENCIA DE MEDICION:** SEMESTRAL  
**DESCRIPCION DEL FACTOR DE COMPARACION:** Alcanzar el 100% de lo programado **LINEA BASE:** 0  
**ÁMBITO GEOGRÁFICO:** Coahuila de Berriozabal **COBERTURA:** 293,444

**COMPORTAMIENTO DE LAS VARIABLES DURANTE EL TERCER TRIMESTRE**

VARIABLES DEL INDICADOR	UNIDAD DE MEDIDA	OPERACIÓN	META ANUAL	AVANCE TRIMESTRAL				AVANCE ACUMULADO			
				PROGRAMADO	%	ALCANZADO	%	PROGRAMADO	%	ALCANZADO	%
Políticas públicas municipales realizadas	Políticas Públicas	SUMABLE	5	0	%	0	%	3	60%	3	60%
Políticas públicas municipales programadas	Políticas Públicas	CONSTANTE	5	5	100%	5	100%	5	100%	5	100%

**COMPORTAMIENTO DEL INDICADOR**

META ANUAL	DESCRIPCIÓN DE LA META ANUAL							
	TERCER TRIMESTRE				TERCER TRIMESTRE			
	AVANCE TRIMESTRAL				AVANCE ACUMULADO			
	PROGRAMADO	ALCANZADO	EFFECTIVO %	SEMÁFORO	PROGRAMADO	ALCANZADO	EFFECTIVO %	SEMÁFORO
5	0	0	%	%	3	3	60%	60%

DESCRIPCIÓN DE RESULTADOS Y JUSTIFICACIÓN DE CASO DE VARIACIÓN SUPERIOR A ± 10% RESPECTO A LO PROGRAMADO

**EVALUACIÓN DEL INDICADOR**

laboro  
 ENLACE DE PLANEACION  
 ALÁN MIGUEL ESCOBARTE BARRÓN  
 SECRETARIA TECNICA  
 2022-2024

Valió  
 SECRETARIO PARTICULAR DE PRESIDENCIA  
 SAÚL GEOVANNI ROLDÁN LUNA  
 SECRETARIA PARTICULAR  
 2022-2024



**PRESUPUESTO BASADO EN RESULTADOS MUNICIPAL**

MUNICIPIO	COACALCO DE BERRIOZÁBAL	093	Actividad
PbRM-08b	FICHA TECNICA DE SEGUIMIENTO DE INDICADORES DE GESTIÓN O ESTRATÉGICOS 2022		

**PILAR DE DESARROLLO/EJE TRANSVERSAL:** EJE TRANSVERSAL 2: GOBIERNO MODERNO, CAPAZ Y RESPONSABLE  
**TEMA DE DESARROLLO:** Comunicación y diálogo con la ciudadanía como elemento clave de gobernabilidad  
**PROGRAMA PRESUPUESTARIO:** 01030101 CONDUCCIÓN DE LAS POLÍTICAS GENERALES DE GOBIERNO  
**PROYECTO:** 010301010101 RELACIONES PÚBLICAS  
**OBJETIVO DEL PROGRAMA PRESUPUESTARIO:** Incluye las acciones que favorezcan el desarrollo de un gobierno democrático que impulse la participación social y ofrezca servicio de calidad en el marco de legalidad y justicia, para elevar las condiciones de vida de la población.  
**DEPENDENCIA GENERAL:** A00 PRESIDENCIA MUNICIPAL  
**DEPENDENCIA AUXILIAR:** 100 SECRETARIA PARTICULAR

**ESTRUCTURA DEL INDICADOR**

**NOMBRE DEL INDICADOR:** Porcentaje de reuniones con organizaciones civiles o sociales realizadas.  
**FORMULA DE CALCULO:**  $((\text{Reuniones con organizaciones civiles o sociales registradas realizadas} / \text{Reuniones con organizaciones civiles o sociales registradas programadas}) - 1) * 100$   
**INTERPRETACION:** Se planea realizar 12 reuniones con organizaciones sociales y civiles  
**DIMENSION QUE ATIENDE:** EFICIENCIA  
**DESCRIPCION DEL FACTOR DE COMPARACION:** Alcanzar las 12 reuniones  
**ÁMBITO GEOGRÁFICO:** Coahuila de Beriozabal  
**FRECUENCIA DE MEDICION:** TRIMESTRAL  
**LINEA BASE:** 0  
**COBERTURA:** 293444

**COMPORTAMIENTO DE LAS VARIABLES DURANTE EL TERCER TRIMESTRE**

VARIABLES DEL INDICADOR	UNIDAD DE MEDIDA	OPERACIÓN	META ANUAL	AVANCE TRIMESTRAL				AVANCE ACUMULADO			
				PROGRAMADO	%	ALCANZADO	%	PROGRAMADO	%	ALCANZADO	%
Reuniones con organizaciones civiles o sociales registradas realizadas	Reuniones	SUMABLE	12	3	25%	3	100%	9	75%	12	100%
Reuniones con organizaciones civiles o sociales registradas programadas	Reuniones	CONSTANTE	12	12	100%	12	100%	12	100%	12	100%

**COMPORTAMIENTO DEL INDICADOR**

**DESCRIPCIÓN DE LA META ANUAL**


META ANUAL	TERCER TRIMESTRE				AVANCE ACUMULADO			
	PROGRAMADO	ALCANZADO	EFFECTIVO %	SEMÁFORO	PROGRAMADO	ALCANZADO	EFFECTIVO %	SEMÁFORO
12	3	3	100%	100%	9.00	12.00	100%	100%

DE RESULTADOS Y JUSTIFICACION DE CASO DE VARIACION SUPERIOR A ± 10% RESPECTO A LO PROGRAMADO

**EVALUACIÓN DEL INDICADOR**

SECRETARIA TECNICA  
 ALÁN MIGUEL ESCALANTE BARRÓN  
 2022-2024

Validó  
 SECRETARIO PARTICULAR DE PRESIDENCIA  
 SAÚL GEOVANI ROLDÁN LUNA  
 SECRETARIA PARTICULAR  
 2022-2024



**PRESUPUESTO BASADO EN RESULTADOS MUNICIPAL**

MUNICIPIO	COACALCO DE BERRIOZÁBAL	093	Actividad
PbRM-08b	FICHA TECNICA DE SEGUIMIENTO DE INDICADORES DE GESTIÓN O ESTRATÉGICOS2022		

**PILAR DE DESARROLLO/EJE TRANSVERSAL:** EJE TRANSVERSAL 2: GOBIERNO MODERNO, CAPAZ Y RESPONSABLE  
**TEMA DE DESARROLLO:** Comunicación y diálogo con la ciudadanía como elemento clave de gobernabilidad  
**PROGRAMA PRESUPUESTARIO:** 01030101 CONDUCCIÓN DE LAS POLÍTICAS GENERALES DE GOBIERNO  
**PROYECTO:** 010301010101 RELACIONES PÚBLICAS  
**OBJETIVO DEL PROGRAMA PRESUPUESTARIO:** Incluye las acciones que favorezcan el desarrollo de un gobierno democrático que impulse la participación social y ofrezca servicio de calidad en el marco de legalidad y justicia, para elevar las condiciones de vida de la población.  
**DEPENDENCIA GENERAL:** A00 PRESIDENCIA MUNICIPAL  
**DEPENDENCIA AUXILIAR:** 100 SECRETARIA PARTICULAR

**ESTRUCTURA DEL INDICADOR**

**NOMBRE DEL INDICADOR:** Porcentaje de actualización de las políticas públicas municipales.  
**FORMULA DE CALCULO:**  $((\text{Políticas públicas municipales actualizadas} / \text{Total de políticas públicas municipales}) * 100)$   
**INTERPRETACION:** Actualizar el 16.67% de las políticas publicas municipales  
**DIMENSION QUE ATIENDE:** EFICIENCIA **FRECUENCIA DE MEDICION:** TRIMESTRAL  
**DESCRIPCION DEL FACTOR DE COMPARACION:** Alcanzar el 16.67% del total de las 30 políticas incluidas en el PDM **LINEA BASE:** 0  
**ÁMBITO GEOGRÁFICO:** Coahuila de Beriozabal **COBERTURA:** 293444

**COMPORTAMIENTO DE LAS VARIABLES DURANTE EL TERCER TRIMESTRE**

VARIABLES DEL INDICADOR	UNIDAD DE MEDIDA	OPERACIÓN	META ANUAL	AVANCE TRIMESTRAL				AVANCE ACUMULADO			
				PROGRAMADO	%	ALCANZADO	%	PROGRAMADO	%	ALCANZADO	%
Políticas públicas municipales actualizadas	Políticas públicas	SUMABLE	5	1	20%	1	100%	4	80%	5	100%
Total de políticas públicas municipales	Políticas públicas	CONSTANTE	30	30	100%	30	100%	30	100%	30	100%

**COMPORTAMIENTO DEL INDICADOR**

**DESCRIPCIÓN DE LA META ANUAL**

META ANUAL	TERCER TRIMESTRE				AVANCE ACUMULADO			
	PROGRAMADO	ALCANZADO	EFFECTIVO %	SEMAFORO	PROGRAMADO	ALCANZADO	EFFECTIVO %	SEMAFORO
5	1	1	100%	100%	4.00	5.00	100%	100%

**DESCRIPCIÓN DE RESULTADOS Y JUSTIFICACIÓN DE CASO DE VARIACIÓN SUPERIOR A ± 10% RESPECTO A LO PROGRAMADO**

**EVALUACIÓN DEL INDICADOR**

Elaboró  
 ENLACE DE COORDINACIÓN  
 ALÁN MIGUEL ESCALANTE FARRÓN  
 SECRETARIA  
 TECNICA

Validó  
 SECRETARIO PARTICULAR DE PRESIDENCIA  
 SAÚL GEOVANI ROLDÁN LUNA



**PRESUPUESTO BASADO EN RESULTADOS MUNICIPAL**

MUNICIPIO	COACALCO DE BERRIOZÁBAL	093	Actividad
PbRM-08b	FICHA TECNICA DE SEGUIMIENTO DE INDICADORES DE GESTIÓN O ESTRATÉGICOS 2022		

**PILAR DE DESARROLLO/EJE TRANSVERSAL:** EJE TRANSVERSAL 2: GOBIERNO MODERNO, CAPAZ Y RESPONSABLE  
**TEMA DE DESARROLLO:** Comunicación y diálogo con la ciudadanía como elemento clave de gobernabilidad  
**PROGRAMA PRESUPUESTARIO:** 01030101 CONDUCCIÓN DE LAS POLÍTICAS GENERALES DE GOBIERNO  
**PROYECTO:** 010301010101 RELACIONES PÚBLICAS  
**OBJETIVO DEL PROGRAMA PRESUPUESTARIO:** Incluir las acciones que favorezcan el desarrollo de un gobierno democrático que impulse la participación social y ofrezca servicio de calidad en el marco de legalidad y justicia, para elevar las condiciones de vida de la población.  
**DEPENDENCIA GENERAL:** A00 PRESIDENCIA MUNICIPAL  
**DEPENDENCIA AUXILIAR:** 100 SECRETARIA PARTICULAR

**ESTRUCTURA DEL INDICADOR**

**NOMBRE DEL INDICADOR:** Porcentaje de reuniones institucionales realizadas con los COPACI's y autoridades auxiliares para desarrollar las políticas públicas municipales.  
**FORMULA DE CALCULO:** ((Reuniones institucionales con los COPACI's y autoridades auxiliares para desarrollar las políticas públicas municipales realizadas / Reuniones institucionales con los COPACI's y autoridades auxiliares para desarrollar las políticas públicas municipales programadas)-1) \*100  
**INTERPRETACION:** Alcanzar el número de reuniones institucionales programadas  
**DIMENSION QUE ATIENDE:** EFICIENCIA **FRECUENCIA DE MEDICION:** TRIMESTRAL  
**DESCRIPCION DEL FACTOR DE COMPARACION:** Alcanzar el 100% de lo programado **LINEA BASE:** 0  
**ÁMBITO GEOGRÁFICO:** Coahuila de Beriozabal **COBERTURA:** 293444

**COMPORTAMIENTO DE LAS VARIABLES DURANTE EL TERCER TRIMESTRE**

VARIABLES DEL INDICADOR	UNIDAD DE MEDIDA	OPERACIÓN	META ANUAL	AVANCE TRIMESTRAL				AVANCE ACUMULADO			
				PROGRAMADO	%	ALCANZADO	%	PROGRAMADO	%	ALCANZADO	%
Reuniones institucionales con los COPACI's y autoridades auxiliares para desarrollar las políticas públicas municipales realizadas	Reuniones	SUMABLE	12	3	25%	3	100%	9	75%	15	125%
Reuniones institucionales con los COPACI's y autoridades auxiliares para desarrollar las políticas públicas municipales programadas	Reuniones	CONSTANTE	12	12	100%	12	100%	12	100%	12	100%

**COMPORTAMIENTO DEL INDICADOR****DESCRIPCIÓN DE LA META ANUAL**

META ANUAL	TERCER TRIMESTRE				AVANCE ACUMULADO			
	PROGRAMADO	ALCANZADO	EFFECTIVO %	SEMÁFORO	PROGRAMADO	ALCANZADO	EFFECTIVO %	SEMÁFORO
12	3	3	100%	100%	9.00	15.00	125%	125%

**DESCRIPCIÓN DE RESULTADOS Y JUSTIFICACIÓN DE CASO DE VARIACIÓN SUPERIOR A ± 10% RESPECTO A LO PROGRAMADO****EVALUACIÓN DEL INDICADOR**

ENLACE DE PLANEACIÓN  
 ALÁN MIGUEL ESCALANTE FARRÓN



Validó

SECRETARIO PARTICULAR DE PRESIDENCIA  
 SAÚL GEOVANI BOLDÁN LUNA

SECRETARIA PARTICULAR





PRESUPUESTO BASADO EN RESULTADOS MUNICIPAL

MUNICIPIO	COACALCO DE BERRIOZÁBAL	093	Actividad
PbRM-08b	FICHA TECNICA DE SEGUIMIENTO DE INDICADORES DE GESTIÓN O ESTRATÉGICOS 2022		

**PILAR DE DESARROLLO/EJE TRANSVERSAL:** EJE TRANSVERSAL 2: GOBIERNO MODERNO, CAPAZ Y RESPONSABLE  
**TEMA DE DESARROLLO:** Comunicación y diálogo con la ciudadanía como elemento clave de gobernabilidad  
**PROGRAMA PRESUPUESTARIO:** 01030101 CONDUCCIÓN DE LAS POLÍTICAS GENERALES DE GOBIERNO  
**PROYECTO:** 010301010101 RELACIONES PÚBLICAS  
**OBJETIVO DEL PROGRAMA PRESUPUESTARIO:** Incluye las acciones que favorezcan el desarrollo de un gobierno democrático que impulse la participación social y ofrezca servicio de calidad en el marco de legalidad y justicia, para elevar las condiciones de vida de la población.

**DEPENDENCIA GENERAL:** A00 PRESIDENCIA MUNICIPAL  
**DEPENDENCIA AUXILIAR:** 100 SECRETARIA PARTICULAR

ESTRUCTURA DEL INDICADOR

**NOMBRE DEL INDICADOR:** Porcentaje de propuestas ciudadanas incorporadas a las políticas públicas.  
**FORMULA DE CALCULO:** ((Propuestas ciudadanas incorporadas a las políticas públicas municipales / Propuestas ciudadanas recibidas a las políticas públicas municipales)-1) \*100  
**INTERPRETACION:** Incorporar el total de las propuestas ciudadanas de política pública  
**DIMENSION QUE ATIENDE:** EFICIENCIA **FRECUENCIA DE MEDICION:** TRIMESTRAL  
**DESCRIPCION DEL FACTOR DE COMPARACION:** Incorporación de propuestas ciudadanas **LINEA BASE:** 0  
**ÁMBITO GEOGRÁFICO:** Coacalco de Beriozabal **COBERTURA:** 293444

COMPORTAMIENTO DE LAS VARIABLES DURANTE EL TERCER TRIMESTRE

VARIABLES DEL INDICADOR	UNIDAD DE MEDIDA	OPERACIÓN	META ANUAL	AVANCE TRIMESTRAL				AVANCE ACUMULADO			
				PROGRAMADO	%	ALCANZADO	%	PROGRAMADO	%	ALCANZADO	%
Propuestas ciudadanas incorporadas a las políticas públicas municipales	Documento	SUMABLE	5	1	20%	1	100%	4	80%	6	120%
Propuestas ciudadanas recibidas a las políticas públicas municipales	Documento	SUMABLE	5	1	20%	1	100%	4	80%	4	80%

COMPORTAMIENTO DEL INDICADOR

DESCRIPCIÓN DE LA META ANUAL

META ANUAL	TERCER TRIMESTRE				AVANCE ACUMULADO			
	PROGRAMADO	ALCANZADO	EFFECTIVO %	SEMÁFORO	PROGRAMADO	ALCANZADO	EFFECTIVO %	SEMÁFORO
5	1	1	100%	100%	4.00	6.00	120%	120%

DESCRIPCIÓN DE RESULTADOS Y JUSTIFICACIÓN DE CASO DE VARIACIÓN SUPERIOR A ± 10% RESPECTO A LO PROGRAMADO

EVALUACIÓN DEL INDICADOR




Elaboro  
**ALAN MIGUEL ESCALANTE BARRON**  
 SECRETARIA TECNICA

Valido  
 SECRETARIO PARTICULAR DE PRESIDENCIA  
**SAÚL GEOVANNI ROLDÁN LUNA**



**COACALCO**  
 SECRETARIA PARTICULAR





PRESUPUESTO BASADO EN RESULTADOS MUNICIPAL

MUNICIPIO	COACALCO DE BERRIOZÁBAL	093	Fin Estratégico
PbRM-08b	FICHAS TÉCNICAS DE SEGUIMIENTO DE INDICADORES 2022 DE GESTIÓN O ESTRATÉGICOS		

**PILAR DE DESARROLLO/EJE TRANSVERSAL:** EJE TRANSVERSAL 2: GOBIERNO MODERNO, CAPAZ Y RESPONSABLE  
**TEMA DE DESARROLLO:** Transparencia y rendición de cuentas  
**PROGRAMA PRESUPUESTARIO:** 01080401 TRANSPARENCIA  
**PROYECTO:** 010804010101 VINCULACIÓN CIUDADANA CON LA ADMINISTRACIÓN PÚBLICA  
**OBJETIVO DEL PROGRAMA PRESUPUESTARIO:** Se refiere a la obligación que tiene el sector público en el ejercicio de sus atribuciones para generar un ambiente de confianza, seguridad y franqueza, de tal forma que se tenga informada a la ciudadanía sobre las responsabilidades, procedimientos, reglas, normas y demás información que se genera en el sector, en un marco de abierta participación social y escrutinio público; así como garantizar la protección de sus datos personales en posesión de los sujetos obligados.  
**DEPENDENCIA GENERAL:** A00 PRESIDENCIA MUNICIPAL  
**DEPENDENCIA AUXILIAR:** 122 UNIDAD DE TRANSPARENCIA

ESTRUCTURA DEL INDICADOR

**NOMBRE DEL INDICADOR:** Tasa de variación del resultado de evaluación de la verificación virtual oficiosa del portal IPOMEX Municipal.  
**FORMULA DE CALCULO:** ((Resultado de evaluación de la verificación virtual oficiosa del portal IPOMEX Municipal en el año actual / Resultado de evaluación de la verificación virtual oficiosa del portal IPOMEX Municipal en el año anterior)-1) \*100  
**INTERPRETACION:** Sobre el resultado obtenido de la verificación que se tiene del portal del IPOMEX Municipal de lo que se va a realizar este 2022.  
**DIMENSION QUE ATIENDE:** EFICIENCIA **FRECUENCIA DE MEDICION:** ANUAL  
**DESCRIPCION DEL FACTOR DE COMPARACION:** Lo logrado en el 2021 que se tuvieron como metas y se llegaron alcanzar. **LINEA BASE:** 1  
**ÁMBITO GEOGRÁFICO:** Coacalco de Berriozabal **COBERTURA:** 293,444

COMPORTAMIENTO DE LAS VARIABLES DURANTE EL TERCER TRIMESTRE

VARIABLES DEL INDICADOR	UNIDAD DE MEDIDA	OPERACIÓN	META ANUAL	AVANCE TRIMESTRAL				AVANCE ACUMULADO			
				PROGRAMADO	%	ALCANZADO	%	PROGRAMADO	%	ALCANZADO	%
Resultado de evaluación de la verificación virtual oficiosa del portal IPOMEX Municipal en el año actual	Evaluación	SUMABLE	1	0	%	1	100%	0	%	1	100%
Resultado de evaluación de la verificación virtual oficiosa del portal IPOMEX Municipal en el año anterior	Evaluación	SUMABLE	1	0	%	0	%	0	%	0	%

COMPORTAMIENTO DEL INDICADOR

DESCRIPCION DE LA META ANUAL

META ANUAL	TERCER TRIMESTRE				AVANCE ACUMULADO			
	PROGRAMADO	ALCANZADO	EFFECTIVO %	SEMÁFORO	PROGRAMADO	ALCANZADO	EFFECTIVO %	SEMÁFORO
1	.00	1.00	100%	Verde	.00	1.00	100%	Verde

DESCRIPCION DE RESULTADOS Y JUSTIFICACION DE CASO DE VARIACION SUPERIOR A ± 10% RESPECTO A LO PROGRAMADO

EVALUACIÓN DEL INDICADOR

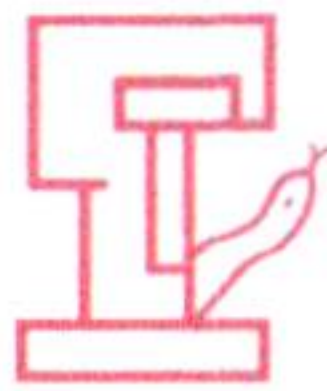


Elaboró

ENLACE TRANSPARENCIA  
Monserrath Casas de la Torre

Validó

DIRECTOR DE TRANSPARENCIA  
Cesar Augusto Magdaleno Guerrero



PRESUPUESTO BASADO EN RESULTADOS MUNICIPAL

MUNICIPIO	COACALCO DE BERRIOZÁBAL	093	Propósito
PbRM-08b	FICHAS TÉCNICAS DE SEGUIMIENTO DE INDICADORES 2022 DE GESTIÓN O ESTRATÉGICOS		

**PILAR DE DESARROLLO/EJE TRANSVERSAL:** EJE TRANSVERSAL 2: GOBIERNO MODERNO, CAPAZ Y RESPONSABLE  
**TEMA DE DESARROLLO:** Transparencia y rendición de cuentas  
**PROGRAMA PRESUPUESTARIO:** 01080401 TRANSPARENCIA  
**PROYECTO:** 010804010101 VINCULACIÓN CIUDADANA CON LA ADMINISTRACIÓN PÚBLICA  
**OBJETIVO DEL PROGRAMA PRESUPUESTARIO:** Se refiere a la obligación que tiene el sector público en el ejercicio de sus atribuciones para generar un ambiente de confianza, seguridad y franqueza, de tal forma que se tenga informada a la ciudadanía sobre las responsabilidades, procedimientos, reglas, normas y demás información que se genera en el sector, en un marco de abierta participación social y escrutinio público; así como garantizar la protección de sus datos personales en posesión de los sujetos obligados.  
**DEPENDENCIA GENERAL:** A00 PRESIDENCIA MUNICIPAL  
**DEPENDENCIA AUXILIAR:** 122 UNIDAD DE TRANSPARENCIA

ESTRUCTURA DEL INDICADOR

**NOMBRE DEL INDICADOR:** Porcentaje de solicitudes de transparencia y acceso a la información atendidas.  
**FORMULA DE CALCULO:** ((Solicitudes de transparencia y acceso a la informacion atendidas / Solicitudes de transparencia y acceso a la informacion presentadass)-1) \*100  
**INTERPRETACION:** Sobre el resultado obtenido de la verificación que se tiene del portal del IPOMEX Municipal de lo que se va a realizar este 2022.  
**DIMENSION QUE ATIENDE:** EFICIENCIA **FRECUENCIA DE MEDICION:** ANUAL  
**DESCRIPCION DEL FACTOR DE COMPARACION:** Lo logrado en el 2021 que se tuvieron como metas y se llegaron alcanzar. **LINEA BASE:** 373  
**ÁMBITO GEOGRÁFICO:** Coacalco de Berriozabal **COBERTURA:** 293,444

COMPORTAMIENTO DE LAS VARIABLES DURANTE EL TERCER TRIMESTRE

VARIABLES DEL INDICADOR	UNIDAD DE MEDIDA	OPERACIÓN	META ANUAL	AVANCE TRIMESTRAL				AVANCE ACUMULADO			
				PROGRAMADO	%	ALCANZADO	%	PROGRAMADO	%	ALCANZADO	%
Solicitudes de transparencia y acceso a la información atendidas	Solicitud	SUMABLE	385	0	%	51	5100%	0	%	108	28.05%
Solicitudes de transparencia y acceso a la información presentadass	Solicitud	CONSTANTE	629	629	100%	629	100%	629	100%	629	100%

COMPORTAMIENTO DEL INDICADOR

DESCRIPCIÓN DE LA META ANUAL

META ANUAL	TERCER TRIMESTRE				AVANCE ACUMULADO			
	PROGRAMADO	ALCANZADO	EFFECTIVO %	SEMÁFORO	PROGRAMADO	ALCANZADO	EFFECTIVO %	SEMÁFORO
385	.00	51.00	%	🟡	.00	108.00	28.05%	🟢

DESCRIPCIÓN DE RESULTADOS Y JUSTIFICACIÓN DE CASO DE VARIACIÓN SUPERIOR A ± 10% RESPECTO A LO PROGRAMADO

EVALUACIÓN DEL INDICADOR



UNIDAD DE TRANSPARENCIA Y PROTECCIÓN DE DATOS PERSONALES  
2022-2024

Elaboró

ENLACE TRANSPARENCIA  
Monserath Casas de la Torre

Validó

DIRECTOR DE TRANSPARENCIA  
Cesar Augusto Magdaleno Guerrero



PRESUPUESTO BASADO EN RESULTADOS MUNICIPAL

MUNICIPIO	COACALCO DE BERRIOZÁBAL	093	Componente
PbRM-08b	FICHAS TÉCNICAS DE SEGUIMIENTO DE INDICADORES 2022 DE GESTIÓN O ESTRATÉGICOS		

**PILAR DE DESARROLLO/EJE TRANSVERSAL:** EJE TRANSVERSAL 2: GOBIERNO MODERNO, CAPAZ Y RESPONSABLE  
**TEMA DE DESARROLLO:** Transparencia y rendición de cuentas  
**PROGRAMA PRESUPUESTARIO:** 01080401 TRANSPARENCIA  
**PROYECTO:** 010804010101 VINCULACIÓN CIUDADANA CON LA ADMINISTRACIÓN PÚBLICA  
**OBJETIVO DEL PROGRAMA PRESUPUESTARIO:** Se refiere a la obligación que tiene el sector público en el ejercicio de sus atribuciones para generar un ambiente de confianza, seguridad y franqueza, de tal forma que se tenga informada a la ciudadanía sobre las responsabilidades, procedimientos, reglas, normas y demás información que se genera en el sector, en un marco de abierta participación social y escrutinio público; así como garantizar la protección de sus datos personales en posesión de los sujetos obligados.  
**DEPENDENCIA GENERAL:** A00 PRESIDENCIA MUNICIPAL  
**DEPENDENCIA AUXILIAR:** 122 UNIDAD DE TRANSPARENCIA

ESTRUCTURA DEL INDICADOR

**NOMBRE DEL INDICADOR:** Porcentaje de recursos de revisión resueltos.  
**FORMULA DE CALCULO:** ((Recursos de revisión resueltos / Recursos de revisión presentados)-1) \*100  
**INTERPRETACION:** Sobre el resultado obtenido de la verificación que se tiene del portal del IPOMEX Municipal de lo que se va a realizar este 2022.  
**DIMENSION QUE ATIENDE:** EFICIENCIA **FRECUENCIA DE MEDICION:** TRIMESTRAL  
**DESCRIPCION DEL FACTOR DE COMPARACION:** Lo logrado en el 2021 que se tuvieron como metas y se llegaron alcanzar. **LINEA BASE:** n/a  
**ÁMBITO GEOGRÁFICO:** Coahuila de Berriozabal **COBERTURA:** 293,444

COMPORTAMIENTO DE LAS VARIABLES DURANTE EL TERCER TRIMESTRE

VARIABLES DEL INDICADOR	UNIDAD DE MEDIDA	OPERACIÓN	META ANUAL	AVANCE TRIMESTRAL				AVANCE ACUMULADO			
				PROGRAMADO	%	ALCANZADO	%	PROGRAMADO	%	ALCANZADO	%
Recursos de revisión resueltos	RECURSOS DE REVISIÓN	SUMABLE	10	2	20%	4	200%	8	80%	13	130%
Recursos de revisión presentados	RECURSOS DE REVISIÓN	SUMABLE	10	2	20%	36	1800%	8	80%	45	450%

COMPORTAMIENTO DEL INDICADOR

DESCRIPCIÓN DE LA META ANUAL

META ANUAL	TERCER TRIMESTRE				AVANCE ACUMULADO			
	PROGRAMADO	ALCANZADO	EFFECTIVO %	SEMAFORO	PROGRAMADO	ALCANZADO	EFFECTIVO %	SEMAFORO
10	2	4	200%	Verde	8	13	130%	Verde

DESCRIPCIÓN DE RESULTADOS Y JUSTIFICACIÓN DE CASO DE VARIACIÓN SUPERIOR A ± 10% RESPECTO A LO PROGRAMADO

EVALUACIÓN DEL INDICADOR




Elaboró

ENLACE TRANSPARENCIA  
Monserath Casales de la Torre

Validó

DIRECTOR DE TRANSPARENCIA  
Cesar Augusto Magdaleno Guerrero



PRESUPUESTO BASADO EN RESULTADOS MUNICIPAL

MUNICIPIO COACALCO DE BERRIOZÁBAL 093 Componente

PbRM-08b FICHAS TÉCNICAS DE SEGUIMIENTO DE INDICADORES 2022 DE GESTIÓN O ESTRATÉGICOS

PILAR DE DESARROLLO/EJE TRANSVERSAL: EJE TRANSVERSAL 2: GOBIERNO MODERNO, CAPAZ Y RESPONSABLE
TEMA DE DESARROLLO: Transparencia y rendición de cuentas
PROGRAMA PRESUPUESTARIO: 01080401 TRANSPARENCIA
PROYECTO: 010804010101 VINCULACIÓN CIUDADANA CON LA ADMINISTRACIÓN PÚBLICA
OBJETIVO DEL PROGRAMA PRESUPUESTARIO: Se refiere a la obligación que tiene el sector público en el ejercicio de sus atribuciones para generar un ambiente de confianza, seguridad y franqueza, de tal forma que se tenga informada a la ciudadanía sobre las responsabilidades, procedimientos, reglas, normas y demás información que se genera en el sector, en un marco de abierta participación social y escrutinio público; así como garantizar la protección de sus datos personales en posesión de los sujetos obligados.
DEPENDENCIA GENERAL: A00 PRESIDENCIA MUNICIPAL
DEPENDENCIA AUXILIAR: 122 UNIDAD DE TRANSPARENCIA

ESTRUCTURA DEL INDICADOR

NOMBRE DEL INDICADOR: Porcentaje de cumplimiento de fracciones de la ley de Transparencia y Acceso a la información.
FORMULA DE CALCULO: ((Total de fracciones actualizadas y publicadas / Total de fracciones señaladas en la Ley de Transparencia y Acceso a la información)-1) \*100
INTERPRETACION: Sobre el resultado obtenido de la verificación que se tiene del portal del IPOMEX Municipal de lo que se va a realizar este 2022.
DIMENSION QUE ATIENDE: EFICIENCIA FRECUENCIA DE MEDICION: SEMESTRAL
DESCRIPCION DEL FACTOR DE COMPARACION: Lo logrado en el 2021 que se tuvieron como metas y se llegaron alcanzar. LINEA BASE: 126
ÁMBITO GEOGRÁFICO: Coacalco de Berriozabal COBERTURA: 293,444

COMPORTAMIENTO DE LAS VARIABLES DURANTE EL TERCER TRIMESTRE

Table with 12 columns: VARIABLES DEL INDICADOR, UNIDAD DE MEDIDA, OPERACIÓN, META ANUAL, AVANCE TRIMESTRAL (PROGRAMADO, %), AVANCE ACUMULADO (PROGRAMADO, %, ALCANZADO, %). Rows include 'Total de fracciones actualizadas y publicadas' and 'Total de fracciones señaladas en la Ley de Transparencia y Acceso a la información'.

COMPORTAMIENTO DEL INDICADOR

DESCRIPCIÓN DE LA META ANUAL

Table with 9 columns: META ANUAL, AVANCE TRIMESTRAL (PROGRAMADO, ALCANZADO, EFECTIVO %, SEMÁFORO), AVANCE ACUMULADO (PROGRAMADO, ALCANZADO, EFECTIVO %, SEMÁFORO). Row shows 16 for meta, 0 for programmed, 0 for reached, 75% for effective, and SEMÁFORO 75%.

DESCRIPCIÓN DE RESULTADOS Y JUSTIFICACIÓN DE CASO DE VARIACIÓN SUPERIOR A ± 10% RESPECTO A LO PROGRAMADO

EVALUACIÓN DEL INDICADOR



Elaboró
ENLACE TRANSPARENCIA
Monserath Casas de la Torre

Validó
DIRECTOR DE TRANSPARENCIA
Cesar Augusto Magdaleno Guerrero



PRESUPUESTO BASADO EN RESULTADOS MUNICIPAL

MUNICIPIO	COACALCO DE BERRIOZÁBAL	093	Actividad
PbRM-08b	FICHA TECNICA DE SEGUIMIENTO DE INDICADORES DE GESTIÓN O ESTRATÉGICOS2022		

**PILAR DE DESARROLLO/EJE TRANSVERSAL:** EJE TRANSVERSAL 2: GOBIERNO MODERNO, CAPAZ Y RESPONSABLE  
**TEMA DE DESARROLLO:** Transparencia y rendición de cuentas  
**PROGRAMA PRESUPUESTARIO:** 01080401 TRANSPARENCIA  
**PROYECTO:** 010804010101 VINCULACIÓN CIUDADANA CON LA ADMINISTRACIÓN PÚBLICA  
**OBJETIVO DEL PROGRAMA PRESUPUESTARIO:** Se refiere a la obligación que tiene el sector público en el ejercicio de sus atribuciones para generar un ambiente de confianza, seguridad y franqueza, de tal forma que se tenga informada a la ciudadanía sobre las responsabilidades, procedimientos, reglas, normas y demás información que se genera en el sector, en un marco de abierta participación social y escrutinio público; así como garantizar la protección de sus datos personales en posesión de los sujetos obligados.  
**DEPENDENCIA GENERAL:** A00 PRESIDENCIA MUNICIPAL  
**DEPENDENCIA AUXILIAR:** 122 UNIDAD DE TRANSPARENCIA

ESTRUCTURA DEL INDICADOR

**NOMBRE DEL INDICADOR:** Porcentaje de solicitudes de acceso a la información con recurso de revisión.  
**FORMULA DE CALCULO:** ((Número de solicitudes de información con recurso de revisión / Total de solicitudes de acceso a la información atendidas)-1) \*100  
**INTERPRETACION:** Sobre el resultado obtenido de la verificación que se tiene del portal del IPOMEX Municipal de lo que se va a realizar este 2022.  
**DIMENSION QUE ATIENDE:** EFICIENCIA **FRECUENCIA DE MEDICION:** TRIMESTRAL  
**DESCRIPCION DEL FACTOR DE COMPARACION:** Lo logrado en el 2021 que se tuvieron como metas y se llegaron alcanzar. **LINEA BASE:**  
**ÁMBITO GEOGRÁFICO:** Coacalco de Beriozabal **COBERTURA:** 293444

COMPORTAMIENTO DE LAS VARIABLES DURANTE EL TERCER TRIMESTRE

VARIABLES DEL INDICADOR	UNIDAD DE MEDIDA	OPERACIÓN	META ANUAL	AVANCE TRIMESTRAL				AVANCE ACUMULADO			
				PROGRAMADO	%	ALCANZADO	%	PROGRAMADO	%	ALCANZADO	%
Número de solicitudes de información con recurso de revisión	Evaluación	SUMABLE	1	0	%	36	3600%	0	%	36	3600%
Total de solicitudes de acceso a la información atendidas	Evaluación	SUMABLE	1	0	%	51	5100%	0	%	51	5100%

COMPORTAMIENTO DEL INDICADOR

DESCRIPCIÓN DE LA META ANUAL

META ANUAL	TERCER TRIMESTRE				AVANCE ACUMULADO			
	PROGRAMADO	ALCANZADO	EFFECTIVO %	SEMAFORO	PROGRAMADO	ALCANZADO	EFFECTIVO %	SEMAFORO
1	0	36	3600%	ROJO	.00	36.00	3600%	VERDE


DESCRIPCIÓN DE RESULTADOS Y JUSTIFICACIÓN DE CASO DE VARIACIÓN SUPERIOR A ± 10% RESPECTO A LO PROGRAMADO

EVALUACION DEL INDICADOR



**Elaboró**  
**ENLACE TRANSPARENCIA**  
 Monserrath Casas de la Torre

**Validó**  
**DIRECTOR DE TRANSPARENCIA**  
 Cesar Augusto Magdaleno Guerrero



PRESUPUESTO BASADO EN RESULTADOS MUNICIPAL

MUNICIPIO	COACALCO DE BERRIOZÁBAL	093	Actividad
PbRM-08b	FICHA TECNICA DE SEGUIMIENTO DE INDICADORES DE GESTIÓN O ESTRATÉGICOS2022		

**PILAR DE DESARROLLO/EJE TRANSVERSAL:** EJE TRANSVERSAL 2: GOBIERNO MODERNO, CAPAZ Y RESPONSABLE  
**TEMA DE DESARROLLO:** Transparencia y rendición de cuentas  
**PROGRAMA PRESUPUESTARIO:** 01080401 TRANSPARENCIA  
**PROYECTO:** 010804010101 VINCULACIÓN CIUDADANA CON LA ADMINISTRACIÓN PÚBLICA  
**OBJETIVO DEL PROGRAMA PRESUPUESTARIO:** Se refiere a la obligación que tiene el sector público en el ejercicio de sus atribuciones para generar un ambiente de confianza, seguridad y franqueza, de tal forma que se tenga informada a la ciudadanía sobre las responsabilidades, procedimientos, reglas, normas y demás información que se genera en el sector, en un marco de abierta participación social y escrutinio público; así como garantizar la protección de sus datos personales en posesión de los sujetos obligados.  
**DEPENDENCIA GENERAL:** A00 PRESIDENCIA MUNICIPAL  
**DEPENDENCIA AUXILIAR:** 122 UNIDAD DE TRANSPARENCIA

**ESTRUCTURA DEL INDICADOR**  
**NOMBRE DEL INDICADOR:** Porcentaje de seguimiento a los SPH en cumplimiento de sus obligaciones.  
**FORMULA DE CALCULO:** ((Total de SPH que cumplen con sus obligaciones en materia de Transparencia y Acceso a la Información Pública y Protección de Datos Personales / total de SPH para el cumplimiento de sus obligaciones en transparencia, el acceso a la información pública y la protección de los datos personales)-1) \*100  
**INTERPRETACION:** Sobre el resultado obtenido de la verificación que se tiene del portal del IPOMEX Municipal de lo que se va a realizar este 2022.  
**DIMENSION QUE ATIENDE:** EFICIENCIA **FRECUENCIA DE MEDICION:** ANUAL  
**DESCRIPCION DEL FACTOR DE COMPARACION:** Lo logrado en el 2021 que se tuvieron como metas y se llegaron alcanzar. **LINEA BASE:**  
**ÁMBITO GEOGRÁFICO:** Coacalco de Beriozabal **COBERTURA:** 293444

VARIABLES DEL INDICADOR	UNIDAD DE MEDIDA	OPERACIÓN	META ANUAL	AVANCE TRIMESTRAL				AVANCE ACUMULADO			
				PROGRAMADO	%	ALCANZADO	%	PROGRAMADO	%	ALCANZADO	%
				Total de SPH que cumplen con sus obligaciones en materia de Transparencia y Acceso a la Información Pública y Protección de Datos Personales	SPH	CONSTANTE	17	17	100%	17	100%
total de SPH para el cumplimiento de sus obligaciones en transparencia, el acceso a la información pública y la protección de los datos personales	SPH	CONSTANTE	17	17	100%	17	100%	17	100%	17	100%

COMPORTAMIENTO DEL INDICADOR

META ANUAL	TERCER TRIMESTRE							
	AVANCE TRIMESTRAL				AVANCE ACUMULADO			
	PROGRAMADO	ALCANZADO	EFFECTIVO %	SEMÁFORO	PROGRAMADO	ALCANZADO	EFFECTIVO %	SEMÁFORO
17	17	17	100%	VERDE	17.00	17.00	100%	VERDE

DESCRIPCIÓN DE RESULTADOS Y JUSTIFICACIONES DE CASO DE VARIACIÓN SUPERIOR A ± 10% RESPECTO A LO PROGRAMADO

**Elaboró**  
**ENLACE TRANSPARENCIA**  
 Monserrath Casas de la Torre



**Validó**  
**DIRECTOR DE TRANSPARENCIA**  
 Cesar Augusto Magdaleno Guerrero



PRESUPUESTO BASADO EN RESULTADOS MUNICIPAL

MUNICIPIO	COACALCO DE BERRIOZÁBAL	093	Actividad
PbRM-08b	FICHA TECNICA DE SEGUIMIENTO DE INDICADORES DE GESTIÓN O ESTRATÉGICOS2022		

**PILAR DE DESARROLLO/EJE TRANSVERSAL:** EJE TRANSVERSAL 2: GOBIERNO MODERNO, CAPAZ Y RESPONSABLE  
**TEMA DE DESARROLLO:** Transparencia y rendición de cuentas  
**PROGRAMA PRESUPUESTARIO:** 01080401 TRANSPARENCIA  
**PROYECTO:** 010804010101 VINCULACIÓN CIUDADANA CON LA ADMINISTRACIÓN PÚBLICA  
**OBJETIVO DEL PROGRAMA PRESUPUESTARIO:** Se refiere a la obligación que tiene el sector público en el ejercicio de sus atribuciones para generar un ambiente de confianza, seguridad y franqueza, de tal forma que se tenga informada a la ciudadanía sobre las responsabilidades, procedimientos, reglas, normas y demás información que se genera en el sector, en un marco de abierta participación social y escrutinio público; así como garantizar la protección de sus datos personales en posesión de los sujetos obligados.  
**DEPENDENCIA GENERAL:** A00 PRESIDENCIA MUNICIPAL  
**DEPENDENCIA AUXILIAR:** 122 UNIDAD DE TRANSPARENCIA

ESTRUCTURA DEL INDICADOR

**NOMBRE DEL INDICADOR:** Porcentaje de personal capacitado en materia de transparencia y acceso a la información pública y protección de datos personales.  
**FORMULA DE CALCULO:**  $((\text{Número de personas capacitadas} / \text{Número de personas programadas a ser capacitadas}) - 1) * 100$   
**INTERPRETACION:** Sobre el resultado obtenido de la verificación que se tiene del portal del IPOMEX Municipal de lo que se va a realizar este 2022.  
**DIMENSION QUE ATIENDE:** EFICIENCIA **FRECUENCIA DE MEDICION:** SEMESTRAL  
**DESCRIPCION DEL FACTOR DE COMPARACION:** Lo logrado en el 2021 que se tuvieron como metas y se llegaron alcanzar. **LINEA BASE:** 4  
**ÁMBITO GEOGRÁFICO:** Coacalco de Berriozabal **COBERTURA:** 293444

COMPORTAMIENTO DE LAS VARIABLES DURANTE EL TERCER TRIMESTRE

VARIABLES DEL INDICADOR	UNIDAD DE MEDIDA	OPERACIÓN	META ANUAL	AVANCE TRIMESTRAL				AVANCE ACUMULADO			
				PROGRAMADO	%	ALCANZADO	%	PROGRAMADO	%	ALCANZADO	%
Número de personas capacitadas	Personas	NO SUMABLE	17	0	%	0	%	17	100%	11	64.71%
Número de personas programadas a ser capacitadas	Personas	NO SUMABLE	34	0	%	0	%	17	50%	11	32.35%

COMPORTAMIENTO DEL INDICADOR

DESCRIPCIÓN DE LA META ANUAL

META ANUAL	TERCER TRIMESTRE				AVANCE ACUMULADO			
	PROGRAMADO	ALCANZADO	SEMÁFORO	PROGRAMADO	ALCANZADO	EFECIVO %	SEMÁFORO	
17	0	0	%	17.00	11.00	64.71%	64.71%	

DESCRIPCIÓN DE RESULTADOS Y JUSTIFICACIÓN DE CASO DE VARIACIÓN SUPERIOR A ± 10% RESPECTO A LO PROGRAMADO

ALUACIÓN DEL INDICADOR

Elaboró  
 ENLACE TRANSPARENCIA  
 Monserrath Casas de la Torre



Validó  
 DIRECTOR DE TRANSPARENCIA  
 Cesar Augusto Magdaleno Guerrero

**PRESUPUESTO BASADO EN RESULTADOS MUNICIPAL**

MUNICIPIO	COACALCO DE BERRIOZÁBAL	093	Fin Estratégico
PbRM-08b FICHAS TÉCNICAS DE SEGUIMIENTO DE INDICADORES 2022 DE GESTIÓN O ESTRATÉGICOS			

**PILAR DE DESARROLLO/EJE TRANSVERSAL:** PILAR 3 TERRITORIAL: MUNICIPIO ORDENADO, SUSTENTABLE Y RESILIENTE  
**TEMA DE DESARROLLO:** Riesgo y protección civil  
**PROGRAMA PRESUPUESTARIO:** 01070201 PROTECCIÓN CIVIL  
**PROYECTO:** 010702010102 CAPACITACIÓN INTEGRAL Y ACTUALIZACIÓN PARA LA PROTECCIÓN CIVIL  
**OBJETIVO DEL PROGRAMA PRESUPUESTARIO:** Engloba los proyectos que integran acciones dirigidas a la protección de la vida e integridad física de las personas, a través de la capacitación y organización de la sociedad, para evitar y reducir los daños por accidentes, siniestros, desastres y catástrofes y fomentar la cultura de autoprotección, prevención y solidaridad en las tareas de auxilio y recuperación entre la población, así como proteger la infraestructura urbana básica y el medio ambiente.  
**DEPENDENCIA GENERAL:** A00 PRESIDENCIA MUNICIPAL  
**DEPENDENCIA AUXILIAR:** 105 COORDINACIÓN MUNICIPAL DE PROTECCIÓN CIVIL

**ESTRUCTURA DEL INDICADOR**

**NOMBRE DEL INDICADOR:** Tasa de variación de emergencias atendidas.  
**FORMULA DE CALCULO:**  $((\text{Número de Emergencias atendidas en el año actual} / \text{Número de Emergencias atendidas en el año anterior}) - 1) * 100$   
**INTERPRETACION:** Salvaguardar la integridad física y patrimonial de la población  
**DIMENSION QUE ATIENDE:** EFICIENCIA **FRECUENCIA DE MEDICION:** ANUAL  
**DESCRIPCION DEL FACTOR DE COMPARACION:** Año anterior **LINEA BASE:** 1400  
**ÁMBITO GEOGRÁFICO:** Coacalco de Berriozabal **COBERTURA:** 293,444

**COMPORTAMIENTO DE LAS VARIABLES DURANTE EL TERCER TRIMESTRE**

VARIABLES DEL INDICADOR	UNIDAD DE MEDIDA	OPERACIÓN	META ANUAL	AVANCE TRIMESTRAL				AVANCE ACUMULADO			
				PROGRAMADO	%	ALCANZADO	%	PROGRAMADO	%	ALCANZADO	%
Número de Emergencias atendidas en el año actual	Atención	SUMABLE	1400	0	%	486	48600%	0	%	1092	78%
Número de Emergencias atendidas en el año anterior	Atención	VALOR ACTUAL	2400	0	%	0	%	0	%	0	%

**COMPORTAMIENTO DEL INDICADOR****DESCRIPCIÓN DE LA META ANUAL**

META ANUAL	TERCER TRIMESTRE				AVANCE ACUMULADO			
	PROGRAMADO	ALCANZADO	EFFECTIVO %	SEMAFORO	PROGRAMADO	ALCANZADO	EFFECTIVO %	SEMAFORO
1400	.00	486.00	48600%	ROJO	.00	1,092.00	78%	VERDE

**DESCRIPCIÓN DE RESULTADOS Y JUSTIFICACIÓN DE CAUSAS DE VARIACIÓN SUPERIOR A ± 10% RESPECTO A LO PROGRAMADO****EVALUACIÓN DEL INDICADOR**

Elaboró  
**ENLACE DE PLANEACIÓN**  
 Javier Montoya Flores

Validó  
**COORDINADOR DE PROTECCIÓN CIVIL**  
 Jorge Gustavo Ortiz Juarez





**PRESUPUESTO BASADO EN RESULTADOS MUNICIPAL**

MUNICIPIO	COACALCO DE BERRIOZÁBAL	093	Próposito
PbRM-08b	FICHAS TÉCNICAS DE SEGUIMIENTO DE INDICADORES 2022 DE GESTIÓN O ESTRATÉGICOS		

**PILAR DE DESARROLLO/EJE TRANSVERSAL:** PILAR 3 TERRITORIAL: MUNICIPIO ORDENADO, SUSTENTABLE Y RESILIENTE  
**TEMA DE DESARROLLO:** Riesgo y protección civil  
**PROGRAMA PRESUPUESTARIO:** 01070201 PROTECCIÓN CIVIL  
**PROYECTO:** 010702010102 CAPACITACIÓN INTEGRAL Y ACTUALIZACIÓN PARA LA PROTECCIÓN CIVIL  
**OBJETIVO DEL PROGRAMA PRESUPUESTARIO:** Engloba los proyectos que integran acciones dirigidas a la protección de la vida e integridad física de las personas, a través de la capacitación y organización de la sociedad, para evitar y reducir los daños por accidentes, siniestros, desastres y catástrofes y fomentar la cultura de autoprotección, prevención y solidaridad en las tareas de auxilio y recuperación entre la población, así como proteger la infraestructura urbana básica y el medio ambiente.  
**DEPENDENCIA GENERAL:** A00 PRESIDENCIA MUNICIPAL  
**DEPENDENCIA AUXILIAR:** 105 COORDINACIÓN MUNICIPAL DE PROTECCIÓN CIVIL

**ESTRUCTURA DEL INDICADOR**

**NOMBRE DEL INDICADOR:** Tasa de variación de personas atendidas en materia de protección civil  
**FORMULA DE CALCULO:** ((Total de personas atendidas en materia de protección civil en el año actual / Total de personas atendidas en materia de protección civil en el año anterior)-1) \*100  
**INTERPRETACION:** personas atendidas en diversos sucesos  
**DIMENSION QUE ATIENDE:** EFICIENCIA **FRECUENCIA DE MEDICION:** ANUAL  
**DESCRIPCION DEL FACTOR DE COMPARACION:** N/a **LINEA BASE:** 0  
**ÁMBITO GEOGRÁFICO:** Coahuila de Zaragoza **COBERTURA:** 293,444

**COMPORTAMIENTO DE LAS VARIABLES DURANTE EL TERCER TRIMESTRE**

VARIABLES DEL INDICADOR	UNIDAD DE MEDIDA	OPERACIÓN	META ANUAL	AVANCE TRIMESTRAL				AVANCE ACUMULADO			
				PROGRAMADO	%	ALCANZADO	%	PROGRAMADO	%	ALCANZADO	%
Total de personas atendidas en materia de protección civil en el año actual	Personas	SUMABLE	1400	0	%	486	48600%	0	%	1092	78%
Total de personas atendidas en materia de protección civil en el año anterior	Personas	SUMABLE	2100	0	%	486	48600%	0	%	1092	52%

**COMPORTAMIENTO DEL INDICADOR**

**DESCRIPCIÓN DE LA META ANUAL**

META ANUAL	TERCER TRIMESTRE				AVANCE ACUMULADO			
	PROGRAMADO	ALCANZADO	EFFECTIVO %	SEMÁFORO	PROGRAMADO	ALCANZADO	EFFECTIVO %	SEMÁFORO
1400	.00	486.00	%	SEMÁFORO	.00	1,092.00	78%	SEMÁFORO

**DESCRIPCIÓN DE RESULTADOS Y JUSTIFICACIÓN DE CASO DE VARIACIÓN SUPERIOR A ± 10% RESPECTO A LO PROGRAMADO**

**EVALUACIÓN DEL INDICADOR**



Elaboró  
 ENLACE DE PLANEACIÓN  
 Javier Montoya Flores

Valdó  
 COORDINADOR DE PROTECCIÓN CIVIL  
 Jorge Gustavo Ortiz Juarez



PRESUPUESTO BASADO EN RESULTADOS MUNICIPAL

MUNICIPIO	COACALCO DE BERRIOZÁBAL	093	Componente
PbRM-08b	FICHAS TÉCNICAS DE SEGUIMIENTO DE INDICADORES 2022 DE GESTIÓN O ESTRATÉGICOS		

**PILAR DE DESARROLLO/EJE TRANSVERSAL:** PILAR 3 TERRITORIAL: MUNICIPIO ORDENADO, SUSTENTABLE Y RESILIENTE  
**TEMA DE DESARROLLO:** Riesgo y protección civil  
**PROGRAMA PRESUPUESTARIO:** 01070201 PROTECCIÓN CIVIL  
**PROYECTO:** 010702010102 CAPACITACIÓN INTEGRAL Y ACTUALIZACIÓN PARA LA PROTECCIÓN CIVIL  
**OBJETIVO DEL PROGRAMA PRESUPUESTARIO:** Engloba los proyectos que integran acciones dirigidas a la protección de la vida e integridad física de las personas, a través de la capacitación y organización de la sociedad, para evitar y reducir los daños por accidentes, siniestros, desastres y catástrofes y fomentar la cultura de autoprotección, prevención y solidaridad en las tareas de auxilio y recuperación entre la población, así como proteger la infraestructura urbana básica y el medio ambiente.  
**DEPENDENCIA GENERAL:** A00 PRESIDENCIA MUNICIPAL  
**DEPENDENCIA AUXILIAR:** 105 COORDINACIÓN MUNICIPAL DE PROTECCIÓN CIVIL

ESTRUCTURA DEL INDICADOR

**NOMBRE DEL INDICADOR:** Porcentaje de emergencias y desastres atendidos  
**FORMULA DE CALCULO:** ((Emergencias atendidas ante la ocurrencia de hechos perturbadores / Emergencias reportadas ante la ocurrencia de hechos perturbadores)-1) \*100  
**INTERPRETACION:** emergencias y desastres  
**DIMENSION QUE ATIENDE:** EFICIENCIA **FRECUENCIA DE MEDICION:** SEMESTRAL  
**DESCRIPCION DEL FACTOR DE COMPARACION:** desastres **LINEA BASE:** -  
**ÁMBITO GEOGRÁFICO:** Coacalco de Berriozabal **COBERTURA:** 293,444

COMPORTAMIENTO DE LAS VARIABLES DURANTE EL TERCER TRIMESTRE

VARIABLES DEL INDICADOR	UNIDAD DE MEDIDA	OPERACIÓN	META ANUAL	AVANCE TRIMESTRAL				AVANCE ACUMULADO			
				PROGRAMADO	%	ALCANZADO	%	PROGRAMADO	%	ALCANZADO	%
Emergencias atendidas ante la ocurrencia de hechos perturbadores	Emergencias	SUMABLE	1	0	%	35	3500%	0	%	35	3500%
Emergencias reportadas ante la ocurrencia de hechos perturbadores	Emergencias	SUMABLE	1	0	%	35	3500%	0	%	35	3500%

COMPORTAMIENTO DEL INDICADOR

DESCRIPCIÓN DE LA META ANUAL

META ANUAL	AVANCE TRIMESTRAL			AVANCE ACUMULADO			SEMÁFORO
	PROGRAMADO	ALCANZADO	EFFECTIVO %	PROGRAMADO	ALCANZADO	EFFECTIVO %	
1	0	35	%	0	35	3500%	3500%

DESCRIPCIÓN DE RESULTADOS Y JUSTIFICACIÓN DE CASO DE VARIACIÓN SUPERIOR A ± 10% RESPECTO A LO PROGRAMADO



Elaboró  
 ENLACE DE PLANEACIÓN  
 Javier Montoya Flores

Validó  
 COORDINADOR DE PROTECCIÓN CIVIL  
 Jorge Gustavo Ortiz Juarez



PRESUPUESTO BASADO EN RESULTADOS MUNICIPAL

MUNICIPIO	COACALCO DE BERRIOZÁBAL	093	Componente
PbRM-08b	FICHAS TÉCNICAS DE SEGUIMIENTO DE INDICADORES 2022 DE GESTIÓN O ESTRATÉGICOS		

**PILAR DE DESARROLLO/EJE TRANSVERSAL:** PILAR 3 TERRITORIAL: MUNICIPIO ORDENADO, SUSTENTABLE Y RESILIENTE  
**TEMA DE DESARROLLO:** Riesgo y protección civil  
**PROGRAMA PRESUPUESTARIO:** 01070201 PROTECCIÓN CIVIL  
**PROYECTO:** 010702010102 CAPACITACIÓN INTEGRAL Y ACTUALIZACIÓN PARA LA PROTECCIÓN CIVIL  
**OBJETIVO DEL PROGRAMA PRESUPUESTARIO:** Engloba los proyectos que integran acciones dirigidas a la protección de la vida e integridad física de las personas, a través de la capacitación y organización de la sociedad, para evitar y reducir los daños por accidentes, siniestros, desastres y catástrofes y fomentar la cultura de autoprotección, prevención y solidaridad en las tareas de auxilio y recuperación entre la población, así como proteger la infraestructura urbana básica y el medio ambiente.

**DEPENDENCIA GENERAL:** A00 PRESIDENCIA MUNICIPAL  
**DEPENDENCIA AUXILIAR:** 105 COORDINACIÓN MUNICIPAL DE PROTECCIÓN CIVIL

ESTRUCTURA DEL INDICADOR

**NOMBRE DEL INDICADOR:** Porcentaje de población capacitada en materia de protección civil  
**FORMULA DE CALCULO:**  $((\text{Población capacitada en materia de protección civil} / \text{Total de la población municipal}) - 1) * 100$   
**INTERPRETACION:** población capacitada  
**DIMENSION QUE ATIENDE:** EFICIENCIA  
**DESCRIPCION DEL FACTOR DE COMPARACION:** cantidad programada en el ejercicio fiscal anterior  
**ÁMBITO GEOGRÁFICO:** Coacalco de Berriozabal

**FRECUENCIA DE MEDICION:** SEMESTRAL  
**LINEA BASE:** 0  
**COBERTURA:** 293,444

COMPORTAMIENTO DE LAS VARIABLES DURANTE EL TERCER TRIMESTRE

VARIABLES DEL INDICADOR	UNIDAD DE MEDIDA	OPERACIÓN	META ANUAL	AVANCE TRIMESTRAL				AVANCE ACUMULADO			
				PROGRAMADO	%	ALCANZADO	%	PROGRAMADO	%	ALCANZADO	%
Población capacitada en materia de protección civil	Personas	SUMABLE	1100	0	%	725	72500%	366	33.27%	789	71.73%
Total de la población municipal	Personas	CONSTANTE	586888	586888	100%	586888	100%	586888	100%	586888	100%

COMPORTAMIENTO DEL INDICADOR

DESCRIPCIÓN DE LA META ANUAL

META ANUAL	TERCER TRIMESTRE				AVANCE ACUMULADO			
	PROGRAMADO	ALCANZADO	EFFECTIVO %	SEMÁFORO	PROGRAMADO	ALCANZADO	EFFECTIVO %	SEMÁFORO
1100	0	725	%	🟡	366	789	71.73%	🟢

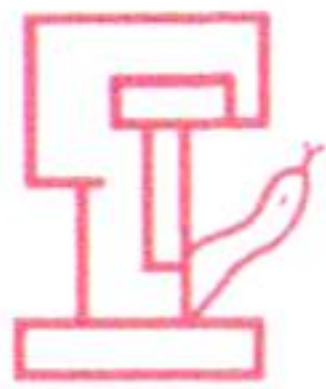
DESCRIPCIÓN DE RESULTADOS Y JUSTIFICACIÓN EN EL CASO DE VARIACIÓN SUPERIOR A ± 10% RESPECTO A LO PROGRAMADO

EVALUACIÓN DEL INDICADOR



**Elaboró**  
 ENLACE DE PLANEACIÓN  
 Javier Montoya Flores

**Validó**  
 COORDINADOR DE PROTECCIÓN CIVIL  
 Jorge Gustavo Ortiz Juarez



**PRESUPUESTO BASADO EN RESULTADOS MUNICIPAL**

MUNICIPIO	COACALCO DE BERRIOZÁBAL	093	Componente
PbRM-08b	FICHAS TÉCNICAS DE SEGUIMIENTO DE INDICADORES 2022 DE GESTIÓN O ESTRATÉGICOS		

**PILAR DE DESARROLLO/EJE TRANSVERSAL:** PILAR 3 TERRITORIAL: MUNICIPIO ORDENADO, SUSTENTABLE Y RESILIENTE  
**TEMA DE DESARROLLO:** Riesgo y protección civil  
**PROGRAMA PRESUPUESTARIO:** 01070201 PROTECCIÓN CIVIL  
**PROYECTO:** 010702010102 CAPACITACIÓN INTEGRAL Y ACTUALIZACIÓN PARA LA PROTECCIÓN CIVIL  
**OBJETIVO DEL PROGRAMA PRESUPUESTARIO:** Engloba los proyectos que integran acciones dirigidas a la protección de la vida e integridad física de las personas, a través de la capacitación y organización de la sociedad, para evitar y reducir los daños por accidentes, siniestros, desastres y catástrofes y fomentar la cultura de autoprotección, prevención y solidaridad en las tareas de auxilio y recuperación entre la población, así como proteger la infraestructura urbana básica y el medio ambiente.  
**DEPENDENCIA GENERAL:** A00 PRESIDENCIA MUNICIPAL  
**DEPENDENCIA AUXILIAR:** 105 COORDINACIÓN MUNICIPAL DE PROTECCIÓN CIVIL

**ESTRUCTURA DEL INDICADOR**

**NOMBRE DEL INDICADOR:** Porcentaje en las reuniones del Consejo Municipal de Protección Civil.  
**FORMULA DE CALCULO:** ((Reuniones del Consejo Municipal de Protección Civil celebradas / Reuniones del Consejo Municipal de Protección Civil programadas)-1) \*100  
**INTERPRETACION:** Reuniones celbradas por el Consejo  
**DIMENSION QUE ATIENDE:** EFICIENCIA **FRECUENCIA DE MEDICION:** SEMESTRAL  
**DESCRIPCION DEL FACTOR DE COMPARACION:** cantidad programada en el ejercicio anterior **LINEA BASE:** 0  
**ÁMBITO GEOGRÁFICO:** Coacalco de Berriozabal **COBERTURA:** 293,444

**COMPORTAMIENTO DE LAS VARIABLES DURANTE EL TERCER TRIMESTRE**

VARIABLES DEL INDICADOR	UNIDAD DE MEDIDA	OPERACIÓN	META ANUAL	AVANCE TRIMESTRAL				AVANCE ACUMULADO			
				PROGRAMADO	%	ALCANZADO	%	PROGRAMADO	%	ALCANZADO	%
Reuniones del Consejo Municipal de Protección Civil celebradas	Reuniones	SUMABLE	4	0	%	3	300%	2	50%	4	100%
Reuniones del Consejo Municipal de Protección Civil programadas	Reuniones	CONSTANTE	8	8	100%	8	100%	8	100%	8	100%

**COMPORTAMIENTO DEL INDICADOR**

**DESCRIPCIÓN DE LA META ANUAL**

META ANUAL	AVANCE TRIMESTRAL			SEMÁFORO	AVANCE ACUMULADO			SEMÁFORO
	PROGRAMADO	ALCANZADO	EFFECTIVO %		PROGRAMADO	ALCANZADO	EFFECTIVO %	
4	0	3	%	ROJO	2	4	100%	VERDE

DESCRIPCIÓN DE RESULTADOS Y JUSTIFICACIÓN DE CASO DE VARIACIÓN SUPERIOR A ± 10% RESPECTO A LO PROGRAMADO

**EVALUACIÓN DEL INDICADOR**



Elaboró  
**ENLACE DE PLANEACIÓN**  
 Javier Montoya Flores

Validó  
**COORDINADOR DE PROTECCIÓN CIVIL**  
 Jorge Gustavo Ortiz Juarez



PRESUPUESTO BASADO EN RESULTADOS MUNICIPAL

MUNICIPIO	COACALCO DE BERRIOZÁBAL	093	Actividad
PbRM-08b	FICHA TECNICA DE SEGUIMIENTO DE INDICADORES DE GESTIÓN O ESTRATÉGICOS 2022		

**PILAR DE DESARROLLO/EJE TRANSVERSAL:** PILAR 3 TERRITORIAL: MUNICIPIO ORDENADO, SUSTENTABLE Y RESILIENTE

**TEMA DE DESARROLLO:** Riesgo y protección civil

**PROGRAMA PRESUPUESTARIO:** 01070201 PROTECCIÓN CIVIL

**PROYECTO:** 010702010102 CAPACITACIÓN INTEGRAL Y ACTUALIZACIÓN PARA LA PROTECCIÓN CIVIL

**OBJETIVO DEL PROGRAMA PRESUPUESTARIO:** Engloba los proyectos que integran acciones dirigidas a la protección de la vida e integridad física de las personas, a través de la capacitación y organización de la sociedad, para evitar y reducir los daños por accidentes, siniestros, desastres y catástrofes y fomentar la cultura de autoprotección, prevención y solidaridad en las tareas de auxilio y recuperación entre la población, así como proteger la infraestructura urbana básica y el medio ambiente.

**DEPENDENCIA GENERAL:** A00 PRESIDENCIA MUNICIPAL

**DEPENDENCIA AUXILIAR:** 105 COORDINACIÓN MUNICIPAL DE PROTECCIÓN CIVIL

ESTRUCTURA DEL INDICADOR

**NOMBRE DEL INDICADOR:** Porcentaje de cursos de primeros auxilios impartidos.

**FORMULA DE CALCULO:**  $((\text{Cursos de primeros auxilios impartidos} / \text{cursos de primeros auxilios programados}) - 1) * 100$

**INTERPRETACION:** La ciudadanía asiste a los cursos de primeros auxilios

**DIMENSION QUE ATIENDE:** EFICIENCIA

**DESCRIPCION DEL FACTOR DE COMPARACION:** Año anterior año 2022

**ÁMBITO GEOGRÁFICO:** Coacalco de Beriozabal

**FRECUENCIA DE MEDICION:** TRIMESTRAL

**LINEA BASE:** 3

**COBERTURA:** 293444

COMPORTAMIENTO DE LAS VARIABLES DURANTE EL TERCER TRIMESTRE

VARIABLES DEL INDICADOR	UNIDAD DE MEDIDA	OPERACIÓN	META ANUAL	AVANCE TRIMESTRAL				AVANCE ACUMULADO			
				PROGRAMADO	%	ALCANZADO	%	PROGRAMADO	%	ALCANZADO	%
Cursos de primeros auxilios impartidos	Cursos	SUMABLE	3	1	33.33%	6	600%	2	66.67%	6	200%
cursos de primeros auxilios programados	Cursos	SUMABLE	3	1	33.33%	6	600%	2	66.67%	6	200%

COMPORTAMIENTO DEL INDICADOR

DESCRIPCIÓN DE LA META ANUAL

META ANUAL	TERCER TRIMESTRE				TERCER TRIMESTRE			
	AVANCE TRIMESTRAL			SEMÁFORO	AVANCE ACUMULADO			SEMÁFORO
	PROGRAMADO	ALCANZADO	EFFECTIVO %		PROGRAMADO	ALCANZADO	EFFECTIVO %	
3	1	6	600%	ROJO	2.00	6.00	200%	VERDE

DESCRIPCIÓN DE RESULTADOS Y JUSTIFICACIÓN DE CASO DE VARIACIÓN SUPERIOR A ± 10% RESPECTO A LO PROGRAMADO

EVALUACIÓN DEL INDICADOR

Elaboró  
 ENLACE DE PLANEACIÓN  
 Javier Montoya Flores



Validó  
 COORDINADOR DE PROTECCIÓN CIVIL  
 Jorge Gustavo Ortiz Juarez



PRESUPUESTO BASADO EN RESULTADOS MUNICIPAL

MUNICIPIO	COACALCO DE BERRIOZÁBAL	093	Actividad
PbRM-08b	FICHA TECNICA DE SEGUIMIENTO DE INDICADORES DE GESTIÓN O ESTRATÉGICOS 2022		

**PILAR DE DESARROLLO/EJE TRANSVERSAL:** PILAR 3 TERRITORIAL: MUNICIPIO ORDENADO, SUSTENTABLE Y RESILIENTE  
**TEMA DE DESARROLLO:** Riesgo y protección civil  
**PROGRAMA PRESUPUESTARIO:** 01070201 PROTECCIÓN CIVIL  
**PROYECTO:** 010702010102 CAPACITACIÓN INTEGRAL Y ACTUALIZACIÓN PARA LA PROTECCIÓN CIVIL  
**OBJETIVO DEL PROGRAMA PRESUPUESTARIO:** Engloba los proyectos que integran acciones dirigidas a la protección de la vida e integridad física de las personas, a través de la capacitación y organización de la sociedad, para evitar y reducir los daños por accidentes, siniestros, desastres y catástrofes y fomentar la cultura de autoprotección, prevención y solidaridad en las tareas de auxilio y recuperación entre la población, así como proteger la infraestructura urbana básica y el medio ambiente.  
**DEPENDENCIA GENERAL:** A00 PRESIDENCIA MUNICIPAL  
**DEPENDENCIA AUXILIAR:** 105 COORDINACIÓN MUNICIPAL DE PROTECCIÓN CIVIL

ESTRUCTURA DEL INDICADOR

**NOMBRE DEL INDICADOR:** Porcentaje de valoraciones de riesgo por factores de vulnerabilidad  
**FORMULA DE CALCULO:**  $((\text{Valoración de riesgos emitidas} / \text{Valoración de riesgos solicitadas}) - 1) * 100$   
**INTERPRETACION:** Valoración de riesgos en edificios públicos y privados, así como en zonas con riesgo geográfico  
**DIMENSION QUE ATIENDE:** EFICIENCIA **FRECUENCIA DE MEDICION:** TRIMESTRAL  
**DESCRIPCION DEL FACTOR DE COMPARACION:** Año anterior y año 2022 **LINEA BASE:** 28  
**ÁMBITO GEOGRÁFICO:** Coacalco de Beriozabal **COBERTURA:** 293444

COMPORTAMIENTO DE LAS VARIABLES DURANTE EL TERCER TRIMESTRE

VARIABLES DEL INDICADOR	UNIDAD DE MEDIDA	OPERACIÓN	META ANUAL	AVANCE TRIMESTRAL				AVANCE ACUMULADO			
				PROGRAMADO	%	ALCANZADO	%	PROGRAMADO	%	ALCANZADO	%
Valoración de riesgos emitidas	Valoraciones	SUMABLE	28	5	17.86%	58	1160%	23	82.14%	91	325%
Valoración de riesgos solicitadas	Valoraciones	SUMABLE	28	5	17.86%	58	1160%	23	82.14%	91	325%

COMPORTAMIENTO DEL INDICADOR

DESCRIPCIÓN DE LA META ANUAL

META ANUAL	TERCER TRIMESTRE				AVANCE ACUMULADO			
	PROGRAMADO	ALCANZADO	EFECTIVO %	SEMAFORO	PROGRAMADO	ALCANZADO	EFECIVO %	SEMAFORO
28	5	58	1160%	ROJO	23.00	91.00	325%	VERDE

DESCRIPCIÓN DE RESULTADOS Y JUSTIFICACIÓN DE CASO DE VARIACIÓN SUPERIOR A ± 10% RESPECTO A LO PROGRAMADO

EVALUACION DEL INDICADOR

**Elaboró**  
 ENLACE DE PLANEACIÓN  
 Javier Montoya Flores



**Validó**  
 COORDINADOR DE PROTECCIÓN CIVIL  
 Jorge Gustavo Ortiz Juarez



**PRESUPUESTO BASADO EN RESULTADOS MUNICIPAL**

MUNICIPIO	COACALCO DE BERRIOZÁBAL	093	Actividad
PbRM-08b	FICHA TECNICA DE SEGUIMIENTO DE INDICADORES DE GESTIÓN O ESTRATÉGICOS2022		

**PILAR DE DESARROLLO/EJE TRANSVERSAL:** PILAR 3 TERRITORIAL: MUNICIPIO ORDENADO, SUSTENTABLE Y RESILIENTE  
**TEMA DE DESARROLLO:** Riesgo y protección civil  
**PROGRAMA PRESUPUESTARIO:** 01070201 PROTECCIÓN CIVIL  
**PROYECTO:** 010702010102 CAPACITACIÓN INTEGRAL Y ACTUALIZACIÓN PARA LA PROTECCIÓN CIVIL  
**OBJETIVO DEL PROGRAMA PRESUPUESTARIO:** Engloba los proyectos que integran acciones dirigidas a la protección de la vida e integridad física de las personas, a través de la capacitación y organización de la sociedad, para evitar y reducir los daños por accidentes, siniestros, desastres y catástrofes y fomentar la cultura de autoprotección, prevención y solidaridad en las tareas de auxilio y recuperación entre la población, así como proteger la infraestructura urbana básica y el medio ambiente.  
**DEPENDENCIA GENERAL:** A00 PRESIDENCIA MUNICIPAL  
**DEPENDENCIA AUXILIAR:** 105 COORDINACIÓN MUNICIPAL DE PROTECCIÓN CIVIL

**ESTRUCTURA DEL INDICADOR**

**NOMBRE DEL INDICADOR:** Porcentaje en el seguimiento de acuerdos del Consejo Municipal de Protección Civil.  
**FORMULA DE CALCULO:** ((Acuerdos del Consejo de Protección Civil municipal registrados / Total de acuerdos del Consejo de Protección Civil programados)-1) \*100  
**INTERPRETACION:** Los responsables de los acuerdos tomados en las reuniones del consejo municipal dan seguimiento a los mismos  
**DIMENSION QUE ATIENDE:** EFICIENCIA **FRECUENCIA DE MEDICION:** TRIMESTRAL  
**DESCRIPCION DEL FACTOR DE COMPARACION:** Año anterior y año 2022 **LINEA BASE:** 2  
**ÁMBITO GEOGRÁFICO:** Coacalco de Beriozabal **COBERTURA:** 293444

**COMPORTAMIENTO DE LAS VARIABLES DURANTE EL TERCER TRIMESTRE**

VARIABLES DEL INDICADOR	UNIDAD DE MEDIDA	OPERACIÓN	META ANUAL	AVANCE TRIMESTRAL				AVANCE ACUMULADO			
				PROGRAMADO	%	ALCANZADO	%	PROGRAMADO	%	ALCANZADO	%
Acuerdos del Consejo de Protección Civil municipal registrados	Acuerdos	SUMABLE	2	0	%	0	%	1	50%	3	150%
Total de acuerdos del Consejo de Protección Civil programados	Acuerdos	SUMABLE	2	0	%	0	%	1	50%	3	150%

**COMPORTAMIENTO DEL INDICADOR**

**DESCRIPCIÓN DE LA META ANUAL**

META ANUAL	AVANCE TRIMESTRAL			SEMÁFORO	AVANCE ACUMULADO			SEMÁFORO
	PROGRAMADO	ALCANZADO	EFFECTIVO %		PROGRAMADO	ALCANZADO	EFFECTIVO %	
2	0	0	%	1.00	3.00	150%	150%	

DESCRIPCIÓN DE RESULTADOS Y JUSTIFICACIÓN DE CASO DE VARIACIÓN SUPERIOR A ± 10% RESPECTO A LO PROGRAMADO

**EVALUACIÓN DEL INDICADOR**

Elaboró  
 ENLACE DE PLANEACIÓN  
 Javier Montoya Flores



Validó  
 COORDINADOR DE PROTECCIÓN CIVIL  
 Jorge Gustavo Ortiz Juarez



PRESUPUESTO BASADO EN RESULTADOS MUNICIPAL

MUNICIPIO	COACALCO DE BERRIOZÁBAL	093	Actividad
PbRM-08b	FICHA TECNICA DE SEGUIMIENTO DE INDICADORES DE GESTIÓN O ESTRATÉGICOS2022		

**PILAR DE DESARROLLO/EJE TRANSVERSAL:** PILAR 3 TERRITORIAL: MUNICIPIO ORDENADO, SUSTENTABLE Y RESILIENTE

**TEMA DE DESARROLLO:** Riesgo y protección civil

**PROGRAMA PRESUPUESTARIO:** 01070201 PROTECCIÓN CIVIL

**PROYECTO:** 010702010102 CAPACITACIÓN INTEGRAL Y ACTUALIZACIÓN PARA LA PROTECCIÓN CIVIL

**OBJETIVO DEL PROGRAMA PRESUPUESTARIO:** Engloba los proyectos que integran acciones dirigidas a la protección de la vida e integridad física de las personas, a través de la capacitación y organización de la sociedad, para evitar y reducir los daños por accidentes, siniestros, desastres y catástrofes y fomentar la cultura de autoprotección, prevención y solidaridad en las tareas de auxilio y recuperación entre la población, así como proteger la infraestructura urbana básica y el medio ambiente.

**DEPENDENCIA GENERAL:** A00 PRESIDENCIA MUNICIPAL

**DEPENDENCIA AUXILIAR:** 105 COORDINACIÓN MUNICIPAL DE PROTECCIÓN CIVIL

ESTRUCTURA DEL INDICADOR

**NOMBRE DEL INDICADOR:** Porcentaje de cursos para evitar un niño quemado impartidos.

**FORMULA DE CALCULO:**  $((\text{Cursos para evitar un niño quemado impartidos} / \text{Cursos para evitar un niño quemado programados}) - 1) * 100$

**INTERPRETACION:** La población infantil y padres de familia acuden a capacitarse en materia de prevención de accidentes por quemaduras

**DIMENSION QUE ATIENDE:** EFICIENCIA **FRECUENCIA DE MEDICION:** TRIMESTRAL

**DESCRIPCION DEL FACTOR DE COMPARACION:** Año anterior y año 2022 **LINEA BASE:** 3

**ÁMBITO GEOGRÁFICO:** Coacalco de Beriozabal **COBERTURA:** 293444

COMPORTAMIENTO DE LAS VARIABLES DURANTE EL TERCER TRIMESTRE

VARIABLES DEL INDICADOR	UNIDAD DE MEDIDA	OPERACIÓN	META ANUAL	AVANCE TRIMESTRAL				AVANCE ACUMULADO			
				PROGRAMADO	%	ALCANZADO	%	PROGRAMADO	%	ALCANZADO	%
Cursos para evitar un niño quemado impartidos	Cursos	SUMABLE	3	1	33.33%	6	600%	2	66.67%	6	200%
Cursos para evitar un niño quemado programados	Cursos	SUMABLE	3	1	33.33%	6	600%	2	66.67%	6	200%

COMPORTAMIENTO DEL INDICADOR

DESCRIPCIÓN DE LA META ANUAL

META ANUAL	TERCER TRIMESTRE				AVANCE ACUMULADO			
	PROGRAMADO	ALCANZADO	EFECTIVO %	SEMAFORO	PROGRAMADO	ALCANZADO	EFECIVO %	SEMAFORO
3	1	6	600%	ROJO	2.00	6.00	200%	VERDE

DESCRIPCIÓN DE RESULTADOS Y JUSTIFICACIÓN DE CASO DE VARIACIÓN SUPERIOR A ± 10% RESPECTO A LO PROGRAMADO

EVALUACIÓN DEL INDICADOR



Elaboró  
 ENLACE DE PLANEACIÓN  
 Javier Montoya Flores

Validó  
 COORDINADOR DE PROTECCION CIVIL  
 Jorge Gustavo Ortiz Juarez





**PRESUPUESTO BASADO EN RESULTADOS MUNICIPAL**

MUNICIPIO	COACALCO DE BERRIOZÁBAL	093	Actividad
PbRM-08b	FICHA TECNICA DE SEGUIMIENTO DE INDICADORES DE GESTIÓN O ESTRATÉGICOS2022		

**PILAR DE DESARROLLO/EJE TRANSVERSAL:** PILAR 3 TERRITORIAL: MUNICIPIO ORDENADO, SUSTENTABLE Y RESILIENTE  
**TEMA DE DESARROLLO:** Riesgo y protección civil  
**PROGRAMA PRESUPUESTARIO:** 01070201 PROTECCIÓN CIVIL  
**PROYECTO:** 010702010102 CAPACITACIÓN INTEGRAL Y ACTUALIZACIÓN PARA LA PROTECCIÓN CIVIL  
**OBJETIVO DEL PROGRAMA PRESUPUESTARIO:** Engloba los proyectos que integran acciones dirigidas a la protección de la vida e integridad física de las personas, a través de la capacitación y organización de la sociedad, para evitar y reducir los daños por accidentes, siniestros, desastres y catástrofes y fomentar la cultura de autoprotección, prevención y solidaridad en las tareas de auxilio y recuperación entre la población, así como proteger la infraestructura urbana básica y el medio ambiente.  
**DEPENDENCIA GENERAL:** A00 PRESIDENCIA MUNICIPAL  
**DEPENDENCIA AUXILIAR:** 105 COORDINACIÓN MUNICIPAL DE PROTECCIÓN CIVIL

**ESTRUCTURA DEL INDICADOR**

**NOMBRE DEL INDICADOR:** Porcentaje de cursos de prevención y combate de incendios impartidos  
**FORMULA DE CALCULO:**  $((\text{Cursos de prevención y combate de incendios impartidos} / \text{Cursos de prevención y combate de incendios programados}) - 1) * 100$   
**INTERPRETACION:** La ciudadanía se capacitara para prevenir riesgos  
**DIMENSION QUE ATIENDE:** EFICIENCIA **FRECUENCIA DE MEDICION:** TRIMESTRAL  
**DESCRIPCION DEL FACTOR DE COMPARACION:** Año anterior y año 2022 **LINEA BASE:** 2  
**ÁMBITO GEOGRÁFICO:** Coahuila de Beriozabal **COBERTURA:** 293444

**COMPORTAMIENTO DE LAS VARIABLES DURANTE EL TERCER TRIMESTRE**

VARIABLES DEL INDICADOR	UNIDAD DE MEDIDA	OPERACIÓN	META ANUAL	AVANCE TRIMESTRAL				AVANCE ACUMULADO			
				PROGRAMADO	%	ALCANZADO	%	PROGRAMADO	%	ALCANZADO	%
Cursos de prevención y combate de incendios impartidos	Cursos	SUMABLE	2	1	50%	6	600%	2	100%	6	300%
Cursos de prevención y combate de incendios programados	Cursos	SUMABLE	2	1	50%	6	600%	2	100%	6	300%

**COMPORTAMIENTO DEL INDICADOR**

**DESCRIPCIÓN DE LA META ANUAL**

META ANUAL	TERCER TRIMESTRE			SEMÁFORO	AVANCE ACUMULADO			SEMÁFORO
	PROGRAMADO	ALCANZADO	EFFECTIVO %		PROGRAMADO	ALCANZADO	EFFECTIVO %	
2	1	6	600%	600%	2.00	6.00	300%	300%


**DESCRIPCIÓN DE RESULTADOS Y JUSTIFICACIÓN DE CASO DE VARIACIÓN SUPERIOR A ± 10% RESPECTO A LO PROGRAMADO**

**EVALUACIÓN DEL INDICADOR**



**Elaboró**  
 ENLACE DE PLANEACIÓN  
 Javier Montoya Flores

**Validó**  
 COORDINADOR DE PROTECCIÓN CIVIL  
 Jorge Gustavo Ortiz Juarez

**PRESUPUESTO BASADO EN RESULTADOS MUNICIPAL**

MUNICIPIO	COACALCO DE BERRIOZÁBAL	093	Actividad
PbRM-08b	FICHA TECNICA DE SEGUIMIENTO DE INDICADORES DE GESTIÓN O ESTRATÉGICOS2022		

**PILAR DE DESARROLLO/EJE TRANSVERSAL:** PILAR 3 TERRITORIAL: MUNICIPIO ORDENADO, SUSTENTABLE Y RESILIENTE  
**TEMA DE DESARROLLO:** Riesgo y protección civil  
**PROGRAMA PRESUPUESTARIO:** 01070201 PROTECCIÓN CIVIL  
**PROYECTO:** 010702010102 CAPACITACIÓN INTEGRAL Y ACTUALIZACIÓN PARA LA PROTECCIÓN CIVIL  
**OBJETIVO DEL PROGRAMA PRESUPUESTARIO:** Engloba los proyectos que integran acciones dirigidas a la protección de la vida e integridad física de las personas, a través de la capacitación y organización de la sociedad, para evitar y reducir los daños por accidentes, siniestros, desastres y catástrofes y fomentar la cultura de autoprotección, prevención y solidaridad en las tareas de auxilio y recuperación entre la población, así como proteger la infraestructura urbana básica y el medio ambiente.  
**DEPENDENCIA GENERAL:** A00 PRESIDENCIA MUNICIPAL  
**DEPENDENCIA AUXILIAR:** 105 COORDINACIÓN MUNICIPAL DE PROTECCIÓN CIVIL

**ESTRUCTURA DEL INDICADOR**

**NOMBRE DEL INDICADOR:** Porcentaje en la verificación del cumplimiento de los acuerdos del Consejo Municipal de Protección Civil.  
**FORMULA DE CALCULO:** ((Acuerdos del Consejo de Protección Civil Municipal cumplidos / otal de acuerdos del Consejo de Protección Civil)-1) \*100  
**INTERPRETACION:** Los responsables de los acuerdos tomados en las reuniones del consejo municipal dan cumplimiento a los mismos  
**DIMENSION QUE ATIENDE:** EFICACIA **FRECUENCIA DE MEDICION:** TRIMESTRAL  
**DESCRIPCION DEL FACTOR DE COMPARACION:** LINEA BASE: 2  
**ÁMBITO GEOGRÁFICO:** Coacalco de Beriozabal **COBERTURA:** 293444

**COMPORTAMIENTO DE LAS VARIABLES DURANTE EL TERCER TRIMESTRE**

VARIABLES DEL INDICADOR	UNIDAD DE MEDIDA	OPERACIÓN	META ANUAL	AVANCE TRIMESTRAL				AVANCE ACUMULADO			
				PROGRAMADO	%	ALCANZADO	%	PROGRAMADO	%	ALCANZADO	%
Acuerdos del Consejo de Protección Civil Municipal cumplidos	Acuerdos	SUMABLE	2	0	%	0	%	1	50%	0	%
otal de acuerdos del Consejo de Protección Civil	Acuerdos	SUMABLE	2	0	%	0	%	1	50%	0	%

**COMPORTAMIENTO DEL INDICADOR****DESCRIPCIÓN DE LA META ANUAL**

META ANUAL	TERCER TRIMESTRE				AVANCE ACUMULADO				SEMÁFORO
	PROGRAMADO	ALCANZADO	EFFECTIVO %	SEMÁFORO	PROGRAMADO	ALCANZADO	EFFECTIVO %		
2	0	0	%	%	1.00	.00	%	%	

DESCRIPCIÓN DE RESULTADOS Y JUSTIFICACIÓN DE LA DIFERENCIA SUPERIOR A ± 10% RESPECTO A LO PROGRAMADO



Elaboró  
 ENLACE DE PLANEACIÓN  
 Javier Montoya Flores

Validó  
 COORDINADOR DE PROTECCIÓN CIVIL  
 Jorge Gustavo Ortiz Juarez



PRESUPUESTO BASADO EN RESULTADOS MUNICIPAL

MUNICIPIO	COACALCO DE BERRIOZÁBAL	093	Actividad
PbRM-08b	FICHA TECNICA DE SEGUIMIENTO DE INDICADORES DE GESTIÓN O ESTRATÉGICOS2022		

**PILAR DE DESARROLLO/EJE TRANSVERSAL:** PILAR 3 TERRITORIAL: MUNICIPIO ORDENADO, SUSTENTABLE Y RESILIENTE  
**TEMA DE DESARROLLO:** Riesgo y protección civil  
**PROGRAMA PRESUPUESTARIO:** 01070201 PROTECCIÓN CIVIL  
**PROYECTO:** 010702010102 CAPACITACIÓN INTEGRAL Y ACTUALIZACIÓN PARA LA PROTECCIÓN CIVIL  
**OBJETIVO DEL PROGRAMA PRESUPUESTARIO:** Engloba los proyectos que integran acciones dirigidas a la protección de la vida e integridad física de las personas, a través de la capacitación y organización de la sociedad, para evitar y reducir los daños por accidentes, siniestros, desastres y catástrofes y fomentar la cultura de autoprotección, prevención y solidaridad en las tareas de auxilio y recuperación entre la población, así como proteger la infraestructura urbana básica y el medio ambiente.  
**DEPENDENCIA GENERAL:** A00 PRESIDENCIA MUNICIPAL  
**DEPENDENCIA AUXILIAR:** 105 COORDINACIÓN MUNICIPAL DE PROTECCIÓN CIVIL

ESTRUCTURA DEL INDICADOR

**NOMBRE DEL INDICADOR:** Porcentaje de analíticos estadísticos de las contingencias por factores de riesgo.  
**FORMULA DE CALCULO:** ((Analíticos estadísticos de las contingencias por factores de riesgo / Resultados estadísticos de las contingencias por factores de riesgo)-1) \*100  
**INTERPRETACION:** La ciudadanía requiere de autoridades municipales que tengan las capacidades de preveer el impacto de hechos perturbadores por el analisis de información estadística derivada de hechos anteriores  
**DIMENSION QUE ATIENDE:** EFICIENCIA **FRECUENCIA DE MEDICION:** TRIMESTRAL  
**DESCRIPCION DEL FACTOR DE COMPARACION:** Año anterior **LINEA BASE:** 1  
**ÁMBITO GEOGRÁFICO:** Coahuila de Beriozabal **COBERTURA:** 293444

COMPORTAMIENTO DE LAS VARIABLES DURANTE EL TERCER TRIMESTRE

VARIABLES DEL INDICADOR	UNIDAD DE MEDIDA	OPERACIÓN	META ANUAL	AVANCE TRIMESTRAL				AVANCE ACUMULADO			
				PROGRAMADO	%	ALCANZADO	%	PROGRAMADO	%	ALCANZADO	%
Analíticos estadísticos de las contingencias por factores de riesgo	Analíticos	SUMABLE	1	1	100%	59	5900%	1	100%	59	5900%
Resultados estadísticos de las contingencias por factores de riesgo	Analíticos	CONSTANTE	2	2	100%	2	100%	2	100%	2	100%

COMPORTAMIENTO DEL INDICADOR

DESCRIPCIÓN DE LA META ANUAL

META ANUAL	TERCER TRIMESTRE				AVANCE ACUMULADO			
	PROGRAMADO	ALCANZADO	EFFECTIVO %	SEMÁFORO	PROGRAMADO	ALCANZADO	EFFECTIVO %	SEMÁFORO
1	1	59	5900%	ROJO	1.00	59.00	5900%	VERDE


DESCRIPCIÓN DE RESULTADOS Y JUSTIFICACIÓN DE CAUSAS DE VARIACIÓN SUPERIOR A ± 10% RESPECTO A LO PROGRAMADO

EVALUACIÓN DEL INDICADOR

Elaboró  
 ENLACE DE PLANEACIÓN  
 Javier Montoya Flores



Validó  
 COORDINADOR DE PROTECCIÓN CIVIL  
 Jorge Gustavo Ortiz Juarez



PRESUPUESTO BASADO EN RESULTADOS MUNICIPAL

MUNICIPIO	COACALCO DE BERRIOZÁBAL	093	Actividad
PbRM-08b	FICHA TECNICA DE SEGUIMIENTO DE INDICADORES DE GESTIÓN O ESTRATÉGICOS2022		

**PILAR DE DESARROLLO/EJE TRANSVERSAL:** PILAR 3 TERRITORIAL: MUNICIPIO ORDENADO, SUSTENTABLE Y RESILIENTE  
**TEMA DE DESARROLLO:** Riesgo y protección civil  
**PROGRAMA PRESUPUESTARIO:** 01070201 PROTECCIÓN CIVIL  
**PROYECTO:** 010702010102 CAPACITACIÓN INTEGRAL Y ACTUALIZACIÓN PARA LA PROTECCIÓN CIVIL  
**OBJETIVO DEL PROGRAMA PRESUPUESTARIO:** Engloba los proyectos que integran acciones dirigidas a la protección de la vida e integridad física de las personas, a través de la capacitación y organización de la sociedad, para evitar y reducir los daños por accidentes, siniestros, desastres y catástrofes y fomentar la cultura de autoprotección, prevención y solidaridad en las tareas de auxilio y recuperación entre la población, así como proteger la infraestructura urbana básica y el medio ambiente.  
**DEPENDENCIA GENERAL:** A00 PRESIDENCIA MUNICIPAL  
**DEPENDENCIA AUXILIAR:** 105 COORDINACIÓN MUNICIPAL DE PROTECCIÓN CIVIL

**ESTRUCTURA DEL INDICADOR**

**NOMBRE DEL INDICADOR:** Porcentaje de cursos de prevención de accidentes en la escuela y el hogar impartidos.  
**FORMULA DE CALCULO:**  $((\text{Cursos impartidos} / \text{Cursos programados}) - 1) * 100$   
**INTERPRETACION:** La población infantil participa activamente para capacitarse y evitar accidentes, que puedan afectar su integridad física  
**DIMENSION QUE ATIENDE:** EFICIENCIA **FRECUENCIA DE MEDICION:** TRIMESTRAL  
**DESCRIPCION DEL FACTOR DE COMPARACION:** Año anterior y año 2022 **LINEA BASE:** 2  
**ÁMBITO GEOGRÁFICO:** Coahuila de Beriozabal **COBERTURA:** 293444

COMPORTAMIENTO DE LAS VARIABLES DURANTE EL TERCER TRIMESTRE											
VARIABLES DEL INDICADOR	UNIDAD DE MEDIDA	OPERACIÓN	META ANUAL	AVANCE TRIMESTRAL				AVANCE ACUMULADO			
				PROGRAMADO	%	ALCANZADO	%	PROGRAMADO	%	ALCANZADO	%
Cursos impartidos	Cursos	SUMABLE	2	1	50%	6	600%	1	50%	8	400%
Cursos programados	Cursos	SUMABLE	2	1	50%	6	600%	1	50%	8	400%

COMPORTAMIENTO DEL INDICADOR

DESCRIPCIÓN DE LA META ANUAL

META ANUAL	TERCER TRIMESTRE			SEMÁFORO	AVANCE ACUMULADO			SEMÁFORO
	PROGRAMADO	ALCANZADO	EFFECTIVO %		PROGRAMADO	ALCANZADO	EFFECTIVO %	
2	1	6	600%	1.00	8.00	400%	400%	


DESCRIPCIÓN DE RESULTADOS Y JUSTIFICACIÓN DE CASO DE VARIACIÓN SUPERIOR A ± 10% RESPECTO A LO PROGRAMADO

EVALUACIÓN DEL INDICADOR



**Elaboró**  
 ENLACE DE PLANEACIÓN  
 Javier Montoya Flores

**Validó**  
 COORDINADOR DE PROTECCIÓN CIVIL  
 Jorge Gustavo Ortiz Juarez

**PRESUPUESTO BASADO EN RESULTADOS MUNICIPAL**

MUNICIPIO	COACALCO DE BERRIOZÁBAL	093	Actividad
PbRM-08b	FICHA TECNICA DE SEGUIMIENTO DE INDICADORES DE GESTIÓN O ESTRATÉGICOS2022		

**PILAR DE DESARROLLO/EJE TRANSVERSAL:** PILAR 3 TERRITORIAL: MUNICIPIO ORDENADO, SUSTENTABLE Y RESILIENTE  
**TEMA DE DESARROLLO:** Riesgo y protección civil  
**PROGRAMA PRESUPUESTARIO:** 01070201 PROTECCIÓN CIVIL  
**PROYECTO:** 010702010102 CAPACITACIÓN INTEGRAL Y ACTUALIZACIÓN PARA LA PROTECCIÓN CIVIL  
**OBJETIVO DEL PROGRAMA PRESUPUESTARIO:** Engloba los proyectos que integran acciones dirigidas a la protección de la vida e integridad física de las personas, a través de la capacitación y organización de la sociedad, para evitar y reducir los daños por accidentes, siniestros, desastres y catástrofes y fomentar la cultura de autoprotección, prevención y solidaridad en las tareas de auxilio y recuperación entre la población, así como proteger la infraestructura urbana básica y el medio ambiente.  
**DEPENDENCIA GENERAL:** A00 PRESIDENCIA MUNICIPAL  
**DEPENDENCIA AUXILIAR:** 105 COORDINACIÓN MUNICIPAL DE PROTECCIÓN CIVIL

**ESTRUCTURA DEL INDICADOR**

**NOMBRE DEL INDICADOR:** Porcentaje de cursos de inducción a la protección civil impartidos.  
**FORMULA DE CALCULO:** ((Cursos de inducción a la protección Civil impartidos / Cursos de inducción a la protección civil programados)-1) \*100  
**INTERPRETACION:** La ciudadanía adquiere conocimientos para saber como actuar ante un fenómeno perturbador  
**DIMENSION QUE ATIENDE:** EFICIENCIA **FRECUENCIA DE MEDICION:** TRIMESTRAL  
**DESCRIPCION DEL FACTOR DE COMPARACION:** Año anterior y año 2022 **LINEA BASE:** 4  
**ÁMBITO GEOGRÁFICO:** Coacalco de Beriozabal **COBERTURA:** 293444


**COMPORTAMIENTO DE LAS VARIABLES DURANTE EL TERCER TRIMESTRE**

VARIABLES DEL INDICADOR	UNIDAD DE MEDIDA	OPERACIÓN	META ANUAL	AVANCE TRIMESTRAL				AVANCE ACUMULADO			
				PROGRAMADO	%	ALCANZADO	%	PROGRAMADO	%	ALCANZADO	%
Cursos de inducción a la protección Civil impartidos	Cursos	SUMABLE	4	1	25%	6	600%	3	75%	10	250%
Cursos de inducción a la protección civil programados	courses	SUMABLE	4	1	25%	6	600%	3	75%	10	250%

**COMPORTAMIENTO DEL INDICADOR****DESCRIPCIÓN DE LA META ANUAL**

META ANUAL	AVANCE TRIMESTRAL			SEMÁFORO	AVANCE ACUMULADO			SEMÁFORO
	PROGRAMADO	ALCANZADO	EFFECTIVO %		PROGRAMADO	ALCANZADO	EFFECTIVO %	
4	1	6	600%	ROJO	3.00	10.00	250%	VERDE

DESCRIPCIÓN DE RESULTADOS Y JUSTIFICACIÓN DE CASO DE VARIACIÓN SUPERIOR A ± 10% RESPECTO A LO PROGRAMADO



Elaboró  
 ENLACE DE PLANEACIÓN  
 Javier Montoya Flores

Validó  
 COORDINADOR DE PROTECCIÓN CIVIL  
 Jorge Gustavo Ortiz Juarez



PRESUPUESTO BASADO EN RESULTADOS MUNICIPAL

MUNICIPIO	COACALCO DE BERRIOZÁBAL	093	Actividad
PbRM-08b	FICHA TECNICA DE SEGUIMIENTO DE INDICADORES DE GESTIÓN O ESTRATÉGICOS2022		

**PILAR DE DESARROLLO/EJE TRANSVERSAL:** PILAR 3 TERRITORIAL: MUNICIPIO ORDENADO, SUSTENTABLE Y RESILIENTE  
**TEMA DE DESARROLLO:** Riesgo y protección civil  
**PROGRAMA PRESUPUESTARIO:** 01070201 PROTECCIÓN CIVIL  
**PROYECTO:** 010702010102 CAPACITACIÓN INTEGRAL Y ACTUALIZACIÓN PARA LA PROTECCIÓN CIVIL  
**OBJETIVO DEL PROGRAMA PRESUPUESTARIO:** Engloba los proyectos que integran acciones dirigidas a la protección de la vida e integridad física de las personas, a través de la capacitación y organización de la sociedad, para evitar y reducir los daños por accidentes, siniestros, desastres y catástrofes y fomentar la cultura de autoprotección, prevención y solidaridad en las tareas de auxilio y recuperación entre la población, así como proteger la infraestructura urbana básica y el medio ambiente.  
**DEPENDENCIA GENERAL:** A00 PRESIDENCIA MUNICIPAL  
**DEPENDENCIA AUXILIAR:** 105 COORDINACIÓN MUNICIPAL DE PROTECCIÓN CIVIL

ESTRUCTURA DEL INDICADOR

**NOMBRE DEL INDICADOR:** Porcentaje de atención de emergencias urbanas  
**FORMULA DE CALCULO:** ((Emergencias urbanas atendidas / emergencias urbanas reportadas)-1) \*100  
**INTERPRETACION:** Atención de emergencias  
**DIMENSION QUE ATIENDE:** EFICIENCIA **FRECUENCIA DE MEDICION:** TRIMESTRAL  
**DESCRIPCION DEL FACTOR DE COMPARACION:** atenciones realizadas **LINEA BASE:** 0  
**ÁMBITO GEOGRÁFICO:** Coacalco de Beriozabal **COBERTURA:** 293444

COMPORTAMIENTO DE LAS VARIABLES DURANTE EL TERCER TRIMESTRE

VARIABLES DEL INDICADOR	UNIDAD DE MEDIDA	OPERACIÓN	META ANUAL	AVANCE TRIMESTRAL				AVANCE ACUMULADO			
				PROGRAMADO	%	ALCANZADO	%	PROGRAMADO	%	ALCANZADO	%
Emergencias urbanas atendidas	Emergencias	SUMABLE	1400	330	23.57%	486	147.27%	1071	76.5%	1914	136.71%
emergencias urbanas reportadas	Emergencias	SUMABLE	1400	330	23.57%	486	147.27%	1071	76.5%	1914	136.71%

COMPORTAMIENTO DEL INDICADOR

DESCRIPCIÓN DE LA META ANUAL

META ANUAL	TERCER TRIMESTRE				AVANCE ACUMULADO			
	PROGRAMADO	ALCANZADO	EFFECTIVO %	SEMAFORO	PROGRAMADO	ALCANZADO	EFFECTIVO %	SEMAFORO
1400	330	486	147.27%	147.27%	1,071.00	1,914.00	136.71%	136.71%

DESCRIPCIÓN DE RESULTADOS Y JUSTIFICACIÓN DE CASO DE VARIACIÓN SUPERIOR A ± 10% RESPECTO A LO PROGRAMADO

EVALUACIÓN DEL INDICADOR



Elaboró  
**ENLACE DE MANEJO**  
 Javier Montoya Flores

Validó  
**COORDINADOR DE PROTECCIÓN CIVIL**  
 Jorge Gustavo Ortiz Juarez



PRESUPUESTO BASADO EN RESULTADOS MUNICIPAL

MUNICIPIO	COACALCO DE BERRIOZÁBAL	093	Actividad
PbRM-08b	FICHA TECNICA DE SEGUIMIENTO DE INDICADORES DE GESTIÓN O ESTRATÉGICOS 2022		

**PILAR DE DESARROLLO/EJE TRANSVERSAL:** PILAR 3 TERRITORIAL: MUNICIPIO ORDENADO, SUSTENTABLE Y RESILIENTE  
**TEMA DE DESARROLLO:** Riesgo y protección civil  
**PROGRAMA PRESUPUESTARIO:** 01070201 PROTECCIÓN CIVIL  
**PROYECTO:** 010702010102 CAPACITACIÓN INTEGRAL Y ACTUALIZACIÓN PARA LA PROTECCIÓN CIVIL  
**OBJETIVO DEL PROGRAMA PRESUPUESTARIO:** Engloba los proyectos que integran acciones dirigidas a la protección de la vida e integridad física de las personas, a través de la capacitación y organización de la sociedad, para evitar y reducir los daños por accidentes, siniestros, desastres y catástrofes y fomentar la cultura de autoprotección, prevención y solidaridad en las tareas de auxilio y recuperación entre la población, así como proteger la infraestructura urbana básica y el medio ambiente.  
**DEPENDENCIA GENERAL:** A00 PRESIDENCIA MUNICIPAL  
**DEPENDENCIA AUXILIAR:** 105 COORDINACIÓN MUNICIPAL DE PROTECCIÓN CIVIL

**ESTRUCTURA DEL INDICADOR**

**NOMBRE DEL INDICADOR:** Porcentaje de convenios suscritos para habilitar refugios temporales.  
**FORMULA DE CALCULO:**  $((\text{Convenios suscritos para habilitar refugios temporales} / \text{Convenios gestionados para habilitar refugios temporales}) - 1) * 100$   
**INTERPRETACION:** Celebración de Convenios para habilitar refugios temporales en caso de desastre  
**DIMENSION QUE ATIENDE:** EFICIENCIA **FRECUENCIA DE MEDICION:** TRIMESTRAL  
**DESCRIPCION DEL FACTOR DE COMPARACION:** Año anterior y año 2022 **LINEA BASE:** 3  
**ÁMBITO GEOGRÁFICO:** Coahuila de Beriozabal **COBERTURA:** 293444

COMPORTAMIENTO DE LAS VARIABLES DURANTE EL TERCER TRIMESTRE											
VARIABLES DEL INDICADOR	UNIDAD DE MEDIDA	OPERACIÓN	META ANUAL	AVANCE TRIMESTRAL				AVANCE ACUMULADO			
				PROGRAMADO	%	ALCANZADO	%	PROGRAMADO	%	ALCANZADO	%
Convenios suscritos para habilitar refugios temporales	Convenios	SUMABLE	3	1	33.33%	3	300%	2	66.67%	4	133.33%
Convenios gestionados para habilitar refugios temporales	Convenios	SUMABLE	3	1	33.33%	3	300%	2	66.67%	4	133.33%

**DESCRIPCIÓN DE LA META ANUAL**

META ANUAL	TERCER TRIMESTRE			SEMÁFORO	AVANCE ACUMULADO			SEMÁFORO
	PROGRAMADO	ALCANZADO	EFFECTIVO %		PROGRAMADO	ALCANZADO	EFFECTIVO %	
3	1	3	300%	2.00	4.00	133.33%	133.33%	

DESCRIPCIÓN DE RESULTADOS Y JUSTIFICACIÓN DE CASO DE VARIACIÓN SUPERIOR A ± 10% RESPECTO A LO PROGRAMADO



Elaboró  
 ENLACE DE PLANEACIÓN  
 Javier Montoya Flores

Validó  
 COORDINADOR DE PROTECCIÓN CIVIL  
 Jorge Gustavo Ortiz Juárez



PRESUPUESTO BASADO EN RESULTADOS MUNICIPAL

MUNICIPIO	COACALCO DE BERRIOZÁBAL	093	Actividad
PbRM-08b	FICHA TECNICA DE SEGUIMIENTO DE INDICADORES DE GESTIÓN O ESTRATÉGICOS2022		

**PILAR DE DESARROLLO/EJE TRANSVERSAL:** PILAR 3 TERRITORIAL: MUNICIPIO ORDENADO, SUSTENTABLE Y RESILIENTE  
**TEMA DE DESARROLLO:** Riesgo y protección civil  
**PROGRAMA PRESUPUESTARIO:** 01070201 PROTECCIÓN CIVIL  
**PROYECTO:** 010702010102 CAPACITACIÓN INTEGRAL Y ACTUALIZACIÓN PARA LA PROTECCIÓN CIVIL  
**OBJETIVO DEL PROGRAMA PRESUPUESTARIO:** Engloba los proyectos que integran acciones dirigidas a la protección de la vida e integridad física de las personas, a través de la capacitación y organización de la sociedad, para evitar y reducir los daños por accidentes, siniestros, desastres y catástrofes y fomentar la cultura de autoprotección, prevención y solidaridad en las tareas de auxilio y recuperación entre la población, así como proteger la infraestructura urbana básica y el medio ambiente.  
**DEPENDENCIA GENERAL:** A00 PRESIDENCIA MUNICIPAL  
**DEPENDENCIA AUXILIAR:** 105 COORDINACIÓN MUNICIPAL DE PROTECCIÓN CIVIL

**ESTRUCTURA DEL INDICADOR**

**NOMBRE DEL INDICADOR:** Porcentaje de cumplimiento en la realización de planes específicos de protección civil.  
**FORMULA DE CALCULO:** ((Planes específicos de protección civil realizados / Planes específicos de protección civil programados)-1) \*100  
**INTERPRETACION:** Elaboración de los planes en específico de Protección Civil para salvaguardar la integridad de la población  
**DIMENSION QUE ATIENDE:** EFICIENCIA **FRECUENCIA DE MEDICION:** TRIMESTRAL  
**DESCRIPCION DEL FACTOR DE COMPARACION:** Año anterior y año 2022 **LINEA BASE:** 3  
**ÁMBITO GEOGRÁFICO:** Coacalco de Beriozabal **COBERTURA:** 293444

**COMPORTAMIENTO DE LAS VARIABLES DURANTE EL TERCER TRIMESTRE**

VARIABLES DEL INDICADOR	UNIDAD DE MEDIDA	OPERACIÓN	META ANUAL	AVANCE TRIMESTRAL				AVANCE ACUMULADO			
				PROGRAMADO	%	ALCANZADO	%	PROGRAMADO	%	ALCANZADO	%
Planes específicos de protección civil realizados	Planes	SUMABLE	3	1	33.33%	1	100%	2	66.67%	2	66.67%
Planes específicos de protección civil programados	Planes	SUMABLE	3	1	33.33%	1	100%	2	66.67%	2	66.67%

**COMPORTAMIENTO DEL INDICADOR**

**DESCRIPCIÓN DE LA META ANUAL**

META ANUAL	AVANCE TRIMESTRAL			SEMÁFORO	AVANCE ACUMULADO			SEMÁFORO
	PROGRAMADO	ALCANZADO	EFFECTIVO %		PROGRAMADO	ALCANZADO	EFFECTIVO %	
3	1	1	100%	100%	2.00	2.00	66.67%	66.67%

**DESCRIPCIÓN DE RESULTADOS Y JUSTIFICACIÓN DE CASO DE VARIACIÓN SUPERIOR A ± 10% RESPECTO A LO PROGRAMADO**



Elaboró  
 ENLACE DE PLANEACIÓN  
 Javier Montoya Flores

Validó  
 COORDINADOR DE PROTECCIÓN CIVIL  
 Jorge Gustavo Ortiz Juarez





PRESUPUESTO BASADO EN RESULTADOS MUNICIPAL

MUNICIPIO	COACALCO DE BERRIOZÁBAL	093	Actividad
PbRM-08b	FICHA TECNICA DE SEGUIMIENTO DE INDICADORES DE GESTIÓN O ESTRATÉGICOS 2022		

**PILAR DE DESARROLLO/EJE TRANSVERSAL:** PILAR 3 TERRITORIAL: MUNICIPIO ORDENADO, SUSTENTABLE Y RESILIENTE  
**TEMA DE DESARROLLO:** Riesgo y protección civil  
**PROGRAMA PRESUPUESTARIO:** 01070201 PROTECCIÓN CIVIL  
**PROYECTO:** 010702010102 CAPACITACIÓN INTEGRAL Y ACTUALIZACIÓN PARA LA PROTECCIÓN CIVIL  
**OBJETIVO DEL PROGRAMA PRESUPUESTARIO:** Engloba los proyectos que integran acciones dirigidas a la protección de la vida e integridad física de las personas, a través de la capacitación y organización de la sociedad, para evitar y reducir los daños por accidentes, siniestros, desastres y catástrofes y fomentar la cultura de autoprotección, prevención y solidaridad en las tareas de auxilio y recuperación entre la población, así como proteger la infraestructura urbana básica y el medio ambiente.  
**DEPENDENCIA GENERAL:** A00 PRESIDENCIA MUNICIPAL  
**DEPENDENCIA AUXILIAR:** 105 COORDINACIÓN MUNICIPAL DE PROTECCIÓN CIVIL

ESTRUCTURA DEL INDICADOR

**NOMBRE DEL INDICADOR:** Porcentaje de eventos de promoción de la cultura de protección civil realizados.  
**FORMULA DE CALCULO:** ((Eventos de promoción de la cultura de calles limpias realizados / Eventos de promoción de la cultura de calles limpias programados)-1) \*100  
**INTERPRETACION:** La ciudadanía colabora con la autoridad municipal evitando tirara basura en las calles, lo que evita percances de inundaciones  
**DIMENSION QUE ATIENDE:** EFICIENCIA **FRECUENCIA DE MEDICION:** TRIMESTRAL  
**DESCRIPCION DEL FACTOR DE COMPARACION:** Año anterior **LINEA BASE:** 1  
**ÁMBITO GEOGRÁFICO:** Coacalco de Beriozabal **COBERTURA:** 293444

COMPORTAMIENTO DE LAS VARIABLES DURANTE EL TERCER TRIMESTRE

VARIABLES DEL INDICADOR	UNIDAD DE MEDIDA	OPERACIÓN	META ANUAL	AVANCE TRIMESTRAL				AVANCE ACUMULADO			
				PROGRAMADO	%	ALCANZADO	%	PROGRAMADO	%	ALCANZADO	%
Eventos de promoción de la cultura de calles limpias realizados	Eventos	SUMABLE	1	0	%	0	%	1	100%	0	%
Eventos de promoción de la cultura de calles limpias programados	Eventos	SUMABLE	1	0	%	0	%	1	100%	0	%

COMPORTAMIENTO DEL INDICADOR

DESCRIPCIÓN DE LA META ANUAL

META ANUAL	TERCER TRIMESTRE				AVANCE ACUMULADO			
	PROGRAMADO	ALCANZADO	EFFECTIVO %	SEMÁFORO	PROGRAMADO	ALCANZADO	EFFECTIVO %	SEMÁFORO
1	0	0	%	%	1.00	.00	%	%

DESCRIPCIÓN DE RESULTADOS Y JUSTIFICACIÓN DE CASO DE VARIACIÓN SUPERIOR A ± 10% RESPECTO A LO PROGRAMADO

EVALUACIÓN DEL INDICADOR



Elaboró  
 ENLACE DE PLANEACIÓN  
 Javier Montoya Flores

Validó  
 COORDINADOR DE PROTECCIÓN CIVIL  
 Jorge Gustavo Ortiz Juárez



**PRESUPUESTO BASADO EN RESULTADOS MUNICIPAL**

MUNICIPIO	COACALCO DE BERRIOZÁBAL	093	Actividad
PbRM-08b	FICHA TECNICA DE SEGUIMIENTO DE INDICADORES DE GESTIÓN O ESTRATÉGICOS2022		

**PILAR DE DESARROLLO/EJE TRANSVERSAL:** PILAR 3 TERRITORIAL: MUNICIPIO ORDENADO, SUSTENTABLE Y RESILIENTE  
**TEMA DE DESARROLLO:** Riesgo y protección civil  
**PROGRAMA PRESUPUESTARIO:** 01070201 PROTECCIÓN CIVIL  
**PROYECTO:** 010702010102 CAPACITACIÓN INTEGRAL Y ACTUALIZACIÓN PARA LA PROTECCIÓN CIVIL  
**OBJETIVO DEL PROGRAMA PRESUPUESTARIO:** Engloba los proyectos que integran acciones dirigidas a la protección de la vida e integridad física de las personas, a través de la capacitación y organización de la sociedad, para evitar y reducir los daños por accidentes, siniestros, desastres y catástrofes y fomentar la cultura de autoprotección, prevención y solidaridad en las tareas de auxilio y recuperación entre la población, así como proteger la infraestructura urbana básica y el medio ambiente.  
**DEPENDENCIA GENERAL:** A00 PRESIDENCIA MUNICIPAL  
**DEPENDENCIA AUXILIAR:** 105 COORDINACIÓN MUNICIPAL DE PROTECCIÓN CIVIL

**ESTRUCTURA DEL INDICADOR**

**NOMBRE DEL INDICADOR:** Porcentaje en la actualización de los factores de riesgo.  
**FORMULA DE CALCULO:**  $((\text{Factores de riesgo presentados en el periodo} / \text{Total de factores de riesgo}) - 1) * 100$   
**INTERPRETACION:** Autoridades de otras ordenes de gobierno requieren de la autoridad municipal para llevar a cabo la actualización de los factores de riesgo  
**DIMENSION QUE ATIENDE:** EFICIENCIA **FRECUENCIA DE MEDICION:** TRIMESTRAL  
**DESCRIPCION DEL FACTOR DE COMPARACION:** Año anterior y año 2022 **LINEA BASE:** 1  
**ÁMBITO GEOGRÁFICO:** Coacalco de Beriozabal **COBERTURA:** 293444

**COMPORTAMIENTO DE LAS VARIABLES DURANTE EL TERCER TRIMESTRE**

VARIABLES DEL INDICADOR	UNIDAD DE MEDIDA	OPERACIÓN	META ANUAL	AVANCE TRIMESTRAL				AVANCE ACUMULADO			
				PROGRAMADO	%	ALCANZADO	%	PROGRAMADO	%	ALCANZADO	%
Factores de riesgo presentados en el periodo	Factores de Riesgo	SUMABLE	1	1	100%	59	5900%	1	100%	59	5900%
Total de factores de riesgo	Factores de Riesgo	SUMABLE	1	1	100%	59	5900%	1	100%	59	5900%

**COMPORTAMIENTO DEL INDICADOR**

**DESCRIPCIÓN DE LA META ANUAL**

META ANUAL	TERCER TRIMESTRE				TERCER TRIMESTRE			
	AVANCE TRIMESTRAL				AVANCE ACUMULADO			
	PROGRAMADO	ALCANZADO	EFFECTIVO %	SEMAFORO	PROGRAMADO	ALCANZADO	EFFECTIVO %	SEMAFORO
1	1	59	5900%	SEMAFORO	1.00	59.00	5900%	SEMAFORO

DESCRIPCIÓN DE RESULTADOS Y JUSTIFICACIÓN DE CASO DE VARIACIÓN SUPERIOR A ± 10% RESPECTO A LO PROGRAMADO

EVALUACIÓN DEL INDICADOR

Elaboró  
**ENLACE DE PLANEACIÓN**  
 Javier Montoya Flores



Validó  
**COORDINADOR DE PROTECCIÓN CIVIL**  
 Jorge Gustavo Ortiz Juarez



PRESUPUESTO BASADO EN RESULTADOS MUNICIPAL

MUNICIPIO	COACALCO DE BERRIOZÁBAL	093	Actividad
PbRM-08b	FICHA TECNICA DE SEGUIMIENTO DE INDICADORES DE GESTIÓN O ESTRATÉGICOS 2022		

**PILAR DE DESARROLLO/EJE TRANSVERSAL:** PILAR 3 TERRITORIAL: MUNICIPIO ORDENADO, SUSTENTABLE Y RESILIENTE  
**TEMA DE DESARROLLO:** Riesgo y protección civil  
**PROGRAMA PRESUPUESTARIO:** 01070201 PROTECCIÓN CIVIL  
**PROYECTO:** 010702010102 CAPACITACIÓN INTEGRAL Y ACTUALIZACIÓN PARA LA PROTECCIÓN CIVIL  
**OBJETIVO DEL PROGRAMA PRESUPUESTARIO:** Engloba los proyectos que integran acciones dirigidas a la protección de la vida e integridad física de las personas, a través de la capacitación y organización de la sociedad, para evitar y reducir los daños por accidentes, siniestros, desastres y catástrofes y fomentar la cultura de autoprotección, prevención y solidaridad en las tareas de auxilio y recuperación entre la población, así como proteger la infraestructura urbana básica y el medio ambiente.  
**DEPENDENCIA GENERAL:** A00 PRESIDENCIA MUNICIPAL  
**DEPENDENCIA AUXILIAR:** 105 COORDINACIÓN MUNICIPAL DE PROTECCIÓN CIVIL

ESTRUCTURA DEL INDICADOR

**NOMBRE DEL INDICADOR:** Porcentaje de fenómenos perturbadores atendidos  
**FORMULA DE CALCULO:**  $((\text{Fenómenos perturbadores atendidos} / \text{Fenómenos perturbadores presentados}) - 1) * 100$   
**INTERPRETACION:** Monitoreo de fenómenos perturbadores que afecten a la ciudadanía  
**DIMENSION QUE ATIENDE:** EFICIENCIA **FRECUENCIA DE MEDICION:** TRIMESTRAL  
**DESCRIPCION DEL FACTOR DE COMPARACION:** Año anterior año 2022 **LINEA BASE:** 2  
**ÁMBITO GEOGRÁFICO:** Coacalco de Beriozabal **COBERTURA:** 293444

COMPORTAMIENTO DE LAS VARIABLES DURANTE EL TERCER TRIMESTRE

VARIABLES DEL INDICADOR	UNIDAD DE MEDIDA	OPERACIÓN	META ANUAL	AVANCE TRIMESTRAL				AVANCE ACUMULADO			
				PROGRAMADO	%	ALCANZADO	%	PROGRAMADO	%	ALCANZADO	%
Fenómenos perturbadores atendidos	Fenómenos	SUMABLE	2	1	50%	1	100%	2	100%	1	50%
Fenómenos perturbadores presentados	Fenómenos	SUMABLE	2	1	50%	1	100%	2	100%	1	50%

COMPORTAMIENTO DEL INDICADOR

DESCRIPCIÓN DE LA META ANUAL


META ANUAL	AVANCE TRIMESTRAL			SEMÁFORO	AVANCE ACUMULADO			SEMÁFORO
	PROGRAMADO	ALCANZADO	EFFECTIVO %		PROGRAMADO	ALCANZADO	EFFECTIVO %	
2	1	1	100%	100%	2.00	1.00	50%	50%

DESCRIPCIÓN DE RESULTADOS Y JUSTIFICACIÓN DE CASO DE VARIACIÓN SUPERIOR A ± 10% RESPECTO A LO PROGRAMADO

EVALUACIÓN DEL INDICADOR  
**PROTECCIÓN CIVIL**  
 COACALCO 2022-2024

Elaboró  
 ENLACE DE PLANEACIÓN  
 Javier Montoya Flores

Validó  
 COORDINADOR DE PROTECCIÓN CIVIL  
 Jorge Gustavo Ortiz Juarez



PRESUPUESTO BASADO EN RESULTADOS MUNICIPAL

MUNICIPIO	COACALCO DE BERRIOZÁBAL	093	Actividad
PbRM-08b	FICHA TECNICA DE SEGUIMIENTO DE INDICADORES DE GESTIÓN O ESTRATÉGICOS 2022		

**PILAR DE DESARROLLO/EJE TRANSVERSAL:** PILAR 3 TERRITORIAL: MUNICIPIO ORDENADO, SUSTENTABLE Y RESILIENTE  
**TEMA DE DESARROLLO:** Riesgo y protección civil  
**PROGRAMA PRESUPUESTARIO:** 01070201 PROTECCIÓN CIVIL  
**PROYECTO:** 010702010102 CAPACITACIÓN INTEGRAL Y ACTUALIZACIÓN PARA LA PROTECCIÓN CIVIL  
**OBJETIVO DEL PROGRAMA PRESUPUESTARIO:** Engloba los proyectos que integran acciones dirigidas a la protección de la vida e integridad física de las personas, a través de la capacitación y organización de la sociedad, para evitar y reducir los daños por accidentes, siniestros, desastres y catástrofes y fomentar la cultura de autoprotección, prevención y solidaridad en las tareas de auxilio y recuperación entre la población, así como proteger la infraestructura urbana básica y el medio ambiente.  
**DEPENDENCIA GENERAL:** A00 PRESIDENCIA MUNICIPAL  
**DEPENDENCIA AUXILIAR:** 105 COORDINACIÓN MUNICIPAL DE PROTECCIÓN CIVIL

ESTRUCTURA DEL INDICADOR

**NOMBRE DEL INDICADOR:** Porcentaje de cumplimiento en las verificaciones de medidas de seguridad en establecimientos  
**FORMULA DE CALCULO:** ((Verificación de medidas de seguridad en establecimientos realizadas / Verificación de seguridad en establecimientos solicitadas)-1) \*100  
**INTERPRETACION:** Los establecimientos cumplan con sus medidas de seguridad para su buen funcionamiento, garantizando la salvaguarda de la población.  
**DIMENSION QUE ATIENDE:** EFICIENCIA **FRECUENCIA DE MEDICION:** TRIMESTRAL  
**DESCRIPCION DEL FACTOR DE COMPARACION:** Año anterior y año 2022 **LINEA BASE:** 1998  
**ÁMBITO GEOGRÁFICO:** Coahuila de Beriozabal **COBERTURA:** 293444

COMPORTAMIENTO DE LAS VARIABLES DURANTE EL TERCER TRIMESTRE

VARIABLES DEL INDICADOR	UNIDAD DE MEDIDA	OPERACIÓN	META ANUAL	AVANCE TRIMESTRAL				AVANCE ACUMULADO			
				PROGRAMADO	%	ALCANZADO	%	PROGRAMADO	%	ALCANZADO	%
Verificación de medidas de seguridad en establecimientos realizadas	Verificación	SUMABLE	1998	333	16.67%	252	75.68%	1666	83.38%	2983	149.30%
Verificación de seguridad en establecimientos solicitadas	Verificación	SUMABLE	1998	333	16.67%	252	75.68%	1666	83.38%	2983	149.30%

COMPORTAMIENTO DEL INDICADOR

DESCRIPCION DE LA META ANUAL

META ANUAL	AVANCE TRIMESTRAL			SEMÁFORO	AVANCE ACUMULADO			SEMÁFORO
	PROGRAMADO	ALCANZADO	EFFECTIVO %		PROGRAMADO	ALCANZADO	EFFECTIVO %	
1998	333	252	75.68%	75.68%	1,666.00	2,983.00	149.30%	149.30%

DESCRIPCION DE RESULTADOS Y JUSTIFICACION DE CASO DE VARIACION SUPERIOR A ± 10% RESPECTO A LO PROGRAMADO

EVALUACION DEL INDICADOR

Elaboró  
 ENLACE DE PLANEACIÓN  
 Javier Montoya Flores



Validó  
 COORDINADOR DE PROTECCIÓN CIVIL  
 Jorge Gustavo Ortiz Juarez



PRESUPUESTO BASADO EN RESULTADOS MUNICIPAL

MUNICIPIO	COACALCO DE BERRIOZÁBAL	093	Fin Estratégico
PbRM-08b	FICHAS TÉCNICAS DE SEGUIMIENTO DE INDICADORES 2022 DE GESTIÓN O ESTRATÉGICOS		

**PILAR DE DESARROLLO/EJE TRANSVERSAL:** EJE TRANSVERSAL 2: GOBIERNO MODERNO, CAPAZ Y RESPONSABLE  
**TEMA DE DESARROLLO:** Comunicación y diálogo con la ciudadanía como elemento clave de gobernabilidad  
**PROGRAMA PRESUPUESTARIO:** 01080301 COMUNICACIÓN PÚBLICA Y FORTALECIMIENTO INFORMATIVO  
**PROYECTO:** 010803010103 DIFUSIÓN Y COMUNICACIÓN INSTITUCIONAL  
**OBJETIVO DEL PROGRAMA PRESUPUESTARIO:** Difundir los valores y principios de gobierno, promoviendo la cultura de la información transparente y corresponsable entre gobierno, medios y sectores sociales, con pleno respeto a la libertad de expresión y mantener informada a la sociedad sobre las acciones gubernamentales, convocando su participación en asuntos de interés público.

**DEPENDENCIA GENERAL:** A01 COMUNICACIÓN SOCIAL  
**DEPENDENCIA AUXILIAR:** 103 COMUNICACIÓN SOCIAL

**ESTRUCTURA DEL INDICADOR**

**NOMBRE DEL INDICADOR:** Tasa de variación en las acciones de difusión de información gubernamental en los medios de comunicación.  
**FORMULA DE CALCULO:**  $\frac{[(\text{Acciones de difusión de información gubernamental en los medios de comunicación realizados en el año actual} / \text{Acciones de difusión de la información gubernamental en los medios de comunicación efectuados en el año anterior}) - 1] * 100}{}$   
**INTERPRETACION:** Difusión de información gubernamental de la administración pública municipal  
**DIMENSION QUE ATIENDE:** EFICIENCIA **FRECUENCIA DE MEDICION:** ANUAL  
**DESCRIPCION DEL FACTOR DE COMPARACION:** Información Gubernamental en medios de comunicación **LINEA BASE:** 2500  
**ÁMBITO GEOGRÁFICO:** Coahuila de Zaragoza **COBERTURA:** 293,444

VARIABLES DEL INDICADOR	UNIDAD DE MEDIDA	OPERACIÓN	META ANUAL	COMPORTAMIENTO DE LAS VARIABLES DURANTE EL TERCER TRIMESTRE				AVANCE ACUMULADO			
				AVANCE TRIMESTRAL		AVANCE ACUMULADO		AVANCE ACUMULADO		AVANCE ACUMULADO	
				PROGRAMADO	%	ALCANZADO	%	PROGRAMADO	%	ALCANZADO	%
Acciones de difusión de información gubernamental en los medios de comunicación realizados en el año actual	Difusión	SUMABLE	2500	0	%	0	%	0	%	0	%
Acciones de difusión de la información gubernamental en los medios de comunicación efectuados en el año anterior	Difusión	CONSTANTE	2500	2500	100%	2500	100%	2500	100%	2500	100%

**COMPORTAMIENTO DEL INDICADOR**

**DESCRIPCIÓN DE LA META ANUAL**

META ANUAL	TERCER TRIMESTRE			AVANCE ACUMULADO			SEMÁFORO
	PROGRAMADO	ALCANZADO	EFFECTIVO %	PROGRAMADO	ALCANZADO	EFFECTIVO %	
2500	.00	.00	%	.00	.00	%	%

**DESCRIPCIÓN DE RESULTADOS Y JUSTIFICACIÓN DE CASO DE VARIACIÓN SUPERIOR A ± 10% RESPECTO A LO PROGRAMADO**



Elaboró  
 ENLACE DE PLANEACIÓN  
 Erika del Rocio Robellada Ochoa

Validó  
 DIRECTORA DE COMUNICACIÓN  
 Jocelyn Estela Valdepeña García



PRESUPUESTO BASADO EN RESULTADOS MUNICIPAL

MUNICIPIO	COACALCO DE BERRIOZÁBAL	093	Propósito
PbRM-08b	FICHAS TÉCNICAS DE SEGUIMIENTO DE INDICADORES 2022 DE GESTIÓN O ESTRATÉGICOS		

**PILAR DE DESARROLLO/EJE TRANSVERSAL:** EJE TRANSVERSAL 2: GOBIERNO MODERNO, CAPAZ Y RESPONSABLE  
**TEMA DE DESARROLLO:** Comunicación y diálogo con la ciudadanía como elemento clave de gobernabilidad  
**PROGRAMA PRESUPUESTARIO:** 01080301 COMUNICACIÓN PÚBLICA Y FORTALECIMIENTO INFORMATIVO  
**PROYECTO:** 010803010103 DIFUSIÓN Y COMUNICACIÓN INSTITUCIONAL  
**OBJETIVO DEL PROGRAMA PRESUPUESTARIO:** Difundir los valores y principios de gobierno, promoviendo la cultura de la información transparente y corresponsable entre gobierno, medios y sectores sociales, con pleno respeto a la libertad de expresión y mantener informada a la sociedad sobre las acciones gubernamentales, convocando su participación en asuntos de interés público.  
**DEPENDENCIA GENERAL:** A01 COMUNICACIÓN SOCIAL  
**DEPENDENCIA AUXILIAR:** 103 COMUNICACIÓN SOCIAL

ESTRUCTURA DEL INDICADOR

**NOMBRE DEL INDICADOR:** Tasa de variación de actividades de difusión sobre los valores, principios, obras y acciones del gobierno municipal  
**FORMULA DE CALCULO:** ((Eventos para fortalecer la comunicación e información pública dirigida a los habitantes del municipio realizados en el año actual / Eventos para fortalecer la comunicación e información pública dirigida a los habitantes del municipio realizados en el año anterior)-1) \*100  
**INTERPRETACION:** Difusión de la información gubernamental realizada  
**DIMENSION QUE ATIENDE:** EFICIENCIA **FRECUENCIA DE MEDICION:** ANUAL  
**DESCRIPCION DEL FACTOR DE COMPARACION:** Información gubernamental en medios de información **LINEA BASE:** 0  
**ÁMBITO GEOGRÁFICO:** Coacalco de Berriozabal **COBERTURA:** 293,444

COMPORTAMIENTO DE LAS VARIABLES DURANTE EL TERCER TRIMESTRE

VARIABLES DEL INDICADOR	UNIDAD DE MEDIDA	OPERACIÓN	META ANUAL	AVANCE TRIMESTRAL				AVANCE ACUMULADO			
				PROGRAMADO	%	ALCANZADO	%	PROGRAMADO	%	ALCANZADO	%
Eventos para fortalecer la comunicación e información pública dirigida a los habitantes del municipio realizados en el año actual	Difusión	SUMABLE	10000	0	%	0	%	0	%	0	%
Eventos para fortalecer la comunicación e información pública dirigida a los habitantes del municipio realizados en el año anterior	Difusión	CONSTANTE	0	0	%	0	%	0	%	0	%

COMPORTAMIENTO DEL INDICADOR

DESCRIPCIÓN DE LA META ANUAL

META ANUAL	TERCER TRIMESTRE			
	AVANCE TRIMESTRAL			SEMÁFORO
	PROGRAMADO	ALCANZADO	EFFECTIVO %	
10000	.00	.00	%	SEMÁFORO

DESCRIPCIÓN DE RESULTADOS Y JUSTIFICACIÓN DE CASO DE VARIACIÓN SUPERIOR A ± 10% RESPECTO A LO PROGRAMADO



Elaboró  
 ENLACE DE PLANEACIÓN  
 Erika del Rocío Robellada Ochoa

Validó  
 DIRECTORA DE COMUNICACIÓN  
 Jocelyn Estela Valdepeña García



PRESUPUESTO BASADO EN RESULTADOS MUNICIPAL

MUNICIPIO	COACALCO DE BERRIOZÁBAL	093	Componente
PbRM-08b	FICHAS TÉCNICAS DE SEGUIMIENTO DE INDICADORES 2022 DE GESTIÓN O ESTRATÉGICOS		

**PILAR DE DESARROLLO/EJE TRANSVERSAL:** EJE TRANSVERSAL 2: GOBIERNO MODERNO, CAPAZ Y RESPONSABLE  
**TEMA DE DESARROLLO:** Comunicación y diálogo con la ciudadanía como elemento clave de gobernabilidad  
**PROGRAMA PRESUPUESTARIO:** 01080301 COMUNICACIÓN PÚBLICA Y FORTALECIMIENTO INFORMATIVO  
**PROYECTO:** 010803010103 DIFUSIÓN Y COMUNICACIÓN INSTITUCIONAL  
**OBJETIVO DEL PROGRAMA PRESUPUESTARIO:** Difundir los valores y principios de gobierno, promoviendo la cultura de la información transparente y corresponsable entre gobierno, medios y sectores sociales, con pleno respeto a la libertad de expresión y mantener informada a la sociedad sobre las acciones gubernamentales, convocando su participación en asuntos de interés público.  
**DEPENDENCIA GENERAL:** A01 COMUNICACIÓN SOCIAL  
**DEPENDENCIA AUXILIAR:** 103 COMUNICACIÓN SOCIAL

ESTRUCTURA DEL INDICADOR

**NOMBRE DEL INDICADOR:** Porcentaje de divulgación de planes y programas de acción gubernamental para instancias de gobierno y la sociedad.  
**FORMULA DE CALCULO:**  $((\text{Planes y programas de acción gubernamental divulgados} / \text{Total de planes de acción gubernamental que maneja la administración municipal}) - 1) * 100$   
**INTERPRETACION:** Difusión de información gubernamental  
**DIMENSION QUE ATIENDE:** EFICIENCIA **FRECUENCIA DE MEDICION:** SEMESTRAL  
**DESCRIPCION DEL FACTOR DE COMPARACION:** Información gubernamental **LINEA BASE:** 0  
**ÁMBITO GEOGRÁFICO:** Coacalco de Berriozabal **COBERTURA:** 293,444

COMPORTAMIENTO DE LAS VARIABLES DURANTE EL TERCER TRIMESTRE

VARIABLES DEL INDICADOR	UNIDAD DE MEDIDA	OPERACIÓN	META ANUAL	AVANCE TRIMESTRAL				AVANCE ACUMULADO			
				PROGRAMADO	%	ALCANZADO	%	PROGRAMADO	%	ALCANZADO	%
Planes y programas de acción gubernamental divulgados	Difusión	SUMABLE	224	0	%	0	%	115	51.34%	52	23.21%
Total de planes de acción gubernamental que maneja la administración municipal	Difusión	SUMABLE	224	0	%	0	%	115	51.34%	52	23.21%

COMPORTAMIENTO DEL INDICADOR

DESCRIPCIÓN DE LA META ANUAL


META ANUAL	TERCER TRIMESTRE				AVANCE ACUMULADO			
	PROGRAMADO	ALCANZADO	EFFECTIVO %	SEMÁFORO	PROGRAMADO	ALCANZADO	EFFECTIVO %	SEMÁFORO
224	0	0	%		115	52	23.21%	23.21%

DESCRIPCIÓN DE RESULTADOS Y JUSTIFICACIÓN DE CASO DE VARIACIÓN SUPERIOR A ± 10% RESPECTO A LO PROGRAMADO

Elaboró  
  
 ENLACE DE PLANEACIÓN  
 Erika del Rocio Robellada Ochoa



Validó  
  
 DIRECTORA DE COMUNICACIÓN  
 Jocelyn Estela Valdepeña García



PRESUPUESTO BASADO EN RESULTADOS MUNICIPAL

MUNICIPIO	COACALCO DE BERRIOZÁBAL	093	Componente
PbRM-08b	FICHAS TÉCNICAS DE SEGUIMIENTO DE INDICADORES 2022 DE GESTIÓN O ESTRATÉGICOS		

**PILAR DE DESARROLLO/EJE TRANSVERSAL:** EJE TRANSVERSAL 2: GOBIERNO MODERNO, CAPAZ Y RESPONSABLE  
**TEMA DE DESARROLLO:** Comunicación y diálogo con la ciudadanía como elemento clave de gobernabilidad  
**PROGRAMA PRESUPUESTARIO:** 01080301 COMUNICACIÓN PÚBLICA Y FORTALECIMIENTO INFORMATIVO  
**PROYECTO:** 010803010103 DIFUSIÓN Y COMUNICACIÓN INSTITUCIONAL  
**OBJETIVO DEL PROGRAMA PRESUPUESTARIO:** Difundir los valores y principios de gobierno, promoviendo la cultura de la información transparente y corresponsable entre gobierno, medios y sectores sociales, con pleno respeto a la libertad de expresión y mantener informada a la sociedad sobre las acciones gubernamentales, convocando su participación en asuntos de interés público.  
**DEPENDENCIA GENERAL:** A01 COMUNICACIÓN SOCIAL  
**DEPENDENCIA AUXILIAR:** 103 COMUNICACIÓN SOCIAL

ESTRUCTURA DEL INDICADOR

**NOMBRE DEL INDICADOR:** Porcentaje de resultados de los planes y programas de acción gubernamental para instancias de gobierno y la sociedad.  
**FORMULA DE CALCULO:** ((Resultados de la evaluación de los planes y programas de acción gubernamental por parte de sociedad organizada / Resultados esperados en la evaluación de los planes y programas de acción gubernamental por parte de la sociedad organizada)-1) \*100  
**INTERPRETACION:** Difusión de información gubernamental  
**DIMENSION QUE ATIENDE:** EFICIENCIA **FRECUENCIA DE MEDICION:** SEMESTRAL  
**DESCRIPCION DEL FACTOR DE COMPARACION:** Información gubernamental divulgada en medios de comunicación **LINEA BASE:** 0  
**ÁMBITO GEOGRÁFICO:** Coacalco de Berriozabal **COBERTURA:** 293,444

COMPORTAMIENTO DE LAS VARIABLES DURANTE EL TERCER TRIMESTRE

VARIABLES DEL INDICADOR	UNIDAD DE MEDIDA	OPERACIÓN	META ANUAL	AVANCE TRIMESTRAL				AVANCE ACUMULADO			
				PROGRAMADO	%	ALCANZADO	%	PROGRAMADO	%	ALCANZADO	%
Resultados de la evaluación de los planes y programas de acción gubernamental por parte de sociedad organizada	Difusión	SUMABLE	2500	0	%	0	%	1250	50%	609	24.36%
Resultados esperados en la evaluación de los planes y programas de acción gubernamental por parte de la sociedad organizada	Difusión	SUMABLE	2500	0	%	0	%	1250	50%	609	24.36%

COMPORTAMIENTO DEL INDICADOR

DESCRIPCIÓN DE LA META ANUAL

META ANUAL	TERCER TRIMESTRE				AVANCE ACUMULADO			
	PROGRAMADO	ALCANZADO	EFFECTIVO %	SEMÁFORO	PROGRAMADO	ALCANZADO	EFFECTIVO %	SEMÁFORO
2500	0	0	%	SEMÁFORO ROJO	1250	609	24.36%	SEMÁFORO ROJO

DESCRIPCIÓN DE RESULTADOS Y JUSTIFICACIÓN DE CASO DE VARIACIÓN SUPERIOR A ± 10% RESPECTO A LO PROGRAMADO

EVALUACIÓN DEL INDICADOR



Elaboró  
 ENLACE DE PLANEACIÓN  
 Erika del Rocío Robellada Ochoa

Validó  
 DIRECTORA DE COMUNICACIÓN  
 Jocelyn Estela Valdepeña García





PRESUPUESTO BASADO EN RESULTADOS MUNICIPAL

MUNICIPIO	COACALCO DE BERRIOZÁBAL	093	Actividad
PbRM-08b	FICHA TECNICA DE SEGUIMIENTO DE INDICADORES DE GESTIÓN O ESTRATÉGICOS 2022		

**PILAR DE DESARROLLO/EJE TRANSVERSAL:** EJE TRANSVERSAL 2: GOBIERNO MODERNO, CAPAZ Y RESPONSABLE  
**TEMA DE DESARROLLO:** Comunicación y diálogo con la ciudadanía como elemento clave de gobernabilidad  
**PROGRAMA PRESUPUESTARIO:** 01080301 COMUNICACIÓN PÚBLICA Y FORTALECIMIENTO INFORMATIVO  
**PROYECTO:** 010803010103 DIFUSIÓN Y COMUNICACIÓN INSTITUCIONAL  
**OBJETIVO DEL PROGRAMA PRESUPUESTARIO:** Difundir los valores y principios de gobierno, promoviendo la cultura de la información transparente y corresponsable entre gobierno, medios y sectores sociales, con pleno respeto a la libertad de expresión y mantener informada a la sociedad sobre las acciones gubernamentales, convocando su participación en asuntos de interés público.

**DEPENDENCIA GENERAL:** A01 COMUNICACIÓN SOCIAL  
**DEPENDENCIA AUXILIAR:** 103 COMUNICACIÓN SOCIAL

ESTRUCTURA DEL INDICADOR

**NOMBRE DEL INDICADOR:** Porcentaje de spots informativos difundidos.  
**FORMULA DE CALCULO:** ((Spots informativos difundidos / Spots informativos para difusión programados)-1) \*100  
**INTERPRETACION:** Spots informativos  
**DIMENSION QUE ATIENDE:** EFICIENCIA **FRECUENCIA DE MEDICION:** TRIMESTRAL  
**DESCRIPCION DEL FACTOR DE COMPARACION:** spots alcanzados el ejercicio fiscal anterior **LINEA BASE:** 0  
**ÁMBITO GEOGRÁFICO:** Coacalco de Berriozabal **COBERTURA:** 293444

COMPORTAMIENTO DE LAS VARIABLES DURANTE EL TERCER TRIMESTRE

VARIABLES DEL INDICADOR	UNIDAD DE MEDIDA	OPERACIÓN	META ANUAL	AVANCE TRIMESTRAL				AVANCE ACUMULADO			
				PROGRAMADO	%	ALCANZADO	%	PROGRAMADO	%	ALCANZADO	%
Spots informativos difundidos	Spots	SUMABLE	200	50	25%	50	100%	150	75%	175	87.5%
Spots informativos para difusión programados	Spots	SUMABLE	200	50	25%	50	100%	150	75%	177	88.5%

COMPORTAMIENTO DEL INDICADOR

DESCRIPCIÓN DE LA META ANUAL

META ANUAL	TERCER TRIMESTRE				AVANCE ACUMULADO			
	PROGRAMADO	ALCANZADO	EFFECTIVO %	SEMÁFORO	PROGRAMADO	ALCANZADO	EFFECTIVO %	SEMÁFORO
200	50	50	100%	VERDE	150.00	175.00	87.5%	VERDE

DESCRIPCIÓN DE RESULTADOS Y JUSTIFICACIÓN DE CASO DE VARIACIÓN SUPERIOR A ± 10% RESPECTO A LO PROGRAMADO

Elaboró  
 ENLACE DE PLANEACIÓN  
 Enika del Rocío Robellada Ochoa



Validó  
 DIRECTORA DE COMUNICACIÓN  
 Jocelyn Estela Valdepeña García



PRESUPUESTO BASADO EN RESULTADOS MUNICIPAL

MUNICIPIO	COACALCO DE BERRIOZÁBAL	093	Actividad
PbRM-08b	FICHA TECNICA DE SEGUIMIENTO DE INDICADORES DE GESTIÓN O ESTRATÉGICOS 2022		

**PILAR DE DESARROLLO/EJE TRANSVERSAL:** EJE TRANSVERSAL 2: GOBIERNO MODERNO, CAPAZ Y RESPONSABLE  
**TEMA DE DESARROLLO:** Comunicación y diálogo con la ciudadanía como elemento clave de gobernabilidad  
**PROGRAMA PRESUPUESTARIO:** 01080301 COMUNICACIÓN PÚBLICA Y FORTALECIMIENTO INFORMATIVO  
**PROYECTO:** 010803010103 DIFUSIÓN Y COMUNICACIÓN INSTITUCIONAL  
**OBJETIVO DEL PROGRAMA PRESUPUESTARIO:** Difundir los valores y principios de gobierno, promoviendo la cultura de la información transparente y corresponsable entre gobierno, medios y sectores sociales, con pleno respeto a la libertad de expresión y mantener informada a la sociedad sobre las acciones gubernamentales, convocando su participación en asuntos de interés público.

**DEPENDENCIA GENERAL:** A01 COMUNICACIÓN SOCIAL  
**DEPENDENCIA AUXILIAR:** 103 COMUNICACIÓN SOCIAL

ESTRUCTURA DEL INDICADOR

**NOMBRE DEL INDICADOR:** Porcentaje de trámites y servicios digitales a la ciudadanía realizados.  
**FORMULA DE CALCULO:** ((Trámites y servicios digitales a la ciudadanía realizados / Trámites y servicios digitales a la ciudadanía programados)-1) \*100  
**INTERPRETACION:** tramites y servcios que se dan a conocer a la población  
**DIMENSION QUE ATIENDE:** EFICIENCIA **FRECUENCIA DE MEDICION:** TRIMESTRAL  
**DESCRIPCION DEL FACTOR DE COMPARACION:** tramites realizados en el ejercicio fiscal anterior **LINEA BASE:** 0  
**ÁMBITO GEOGRÁFICO:** Coacalco de Beriozabal **COBERTURA:** 293444

COMPORTAMIENTO DE LAS VARIABLES DURANTE EL TERCER TRIMESTRE

VARIABLES DEL INDICADOR	UNIDAD DE MEDIDA	OPERACIÓN	META ANUAL	AVANCE TRIMESTRAL				AVANCE ACUMULADO			
				PROGRAMADO	%	ALCANZADO	%	PROGRAMADO	%	ALCANZADO	%
Trámites y servicios digitales a la ciudadanía realizados	Tramites	SUMABLE	1030	223	21.65%	565	253.36%	806	78.25%	1682	163.30%
Trámites y servicios digitales a la ciudadanía programados	Tramites	SUMABLE	1030	223	21.65%	565	253.36%	806	78.25%	1942	188.54%

COMPORTAMIENTO DEL INDICADOR

DESCRIPCIÓN DE LA META ANUAL

META ANUAL	TERCER TRIMESTRE			SEMÁFORO	AVANCE ACUMULADO			SEMÁFORO
	PROGRAMADO	ALCANZADO	EFFECTIVO %		PROGRAMADO	ALCANZADO	EFFECTIVO %	
1030	223	565	253.36%	ROJO	806.00	1,682.00	163.30%	VERDE

DESCRIPCIÓN DE RESULTADOS Y JUSTIFICACIÓN DE CASO DE VARIACIÓN SUPERIOR A ± 10% RESPECTO A LO PROGRAMADO

EVALUACIÓN DEL INDICADOR



Elaboró  
 ENLACE DE PLANEACIÓN  
 Erika del Rocío Robellada Ochoa

Validó  
 DIRECTORA DE COMUNICACIÓN  
 Jocelyn Estela Valdepeña García



PRESUPUESTO BASADO EN RESULTADOS MUNICIPAL

MUNICIPIO	COACALCO DE BERRIOZÁBAL	093	Actividad
PbRM-08b	FICHA TECNICA DE SEGUIMIENTO DE INDICADORES DE GESTIÓN O ESTRATÉGICOS2022		

**PILAR DE DESARROLLO/EJE TRANSVERSAL:** EJE TRANSVERSAL 2: GOBIERNO MODERNO, CAPAZ Y RESPONSABLE  
**TEMA DE DESARROLLO:** Comunicación y diálogo con la ciudadanía como elemento clave de gobernabilidad  
**PROGRAMA PRESUPUESTARIO:** 01080301 COMUNICACIÓN PÚBLICA Y FORTALECIMIENTO INFORMATIVO  
**PROYECTO:** 010803010103 DIFUSIÓN Y COMUNICACIÓN INSTITUCIONAL  
**OBJETIVO DEL PROGRAMA PRESUPUESTARIO:** Difundir los valores y principios de gobierno, promoviendo la cultura de la información transparente y corresponsable entre gobierno, medios y sectores sociales, con pleno respeto a la libertad de expresión y mantener informada a la sociedad sobre las acciones gubernamentales, convocando su participación en asuntos de interés público.  
**DEPENDENCIA GENERAL:** A01 COMUNICACIÓN SOCIAL  
**DEPENDENCIA AUXILIAR:** 103 COMUNICACIÓN SOCIAL

ESTRUCTURA DEL INDICADOR

**NOMBRE DEL INDICADOR:** Porcentaje de cumplimiento en la distribución de boletines informativos.  
**FORMULA DE CALCULO:** ((Boletines informativos difundidos / boletines informativos programados para difusión)-1) \*100  
**INTERPRETACION:** Distribución de boletines  
**DIMENSION QUE ATIENDE:** EFICIENCIA **FRECUENCIA DE MEDICION:** TRIMESTRAL  
**DESCRIPCION DEL FACTOR DE COMPARACION:** alcanzado en el ejercicio fiscal anterior **LINEA BASE:** 0  
**ÁMBITO GEOGRÁFICO:** Coacalco de Beriozabal **COBERTURA:** 293444

COMPORTAMIENTO DE LAS VARIABLES DURANTE EL TERCER TRIMESTRE


VARIABLES DEL INDICADOR	UNIDAD DE MEDIDA	OPERACIÓN	META ANUAL	AVANCE TRIMESTRAL				AVANCE ACUMULADO			
				PROGRAMADO	%	ALCANZADO	%	PROGRAMADO	%	ALCANZADO	%
Boletines informativos difundidos	Boletines	SUMABLE	214	56	26.17%	60	107.14%	158	73.83%	204	95.33%
boletines informativos programados para difusión	Boletines	SUMABLE	214	56	26.17%	60	107.14%	158	73.83%	214	100%

COMPORTAMIENTO DEL INDICADOR

DESCRIPCIÓN DE LA META ANUAL

META ANUAL	TERCER TRIMESTRE				AVANCE ACUMULADO			
	PROGRAMADO	ALCANZADO	EFFECTIVO %	SEMAFORO	PROGRAMADO	ALCANZADO	EFFECTIVO %	SEMAFORO
214	56	60	107.14%	107.14%	158.00	204.00	95.33%	95.33%

DESCRIPCIÓN DE RESULTADOS Y JUSTIFICACIÓN DE CASO DE VARIACIÓN SUPERIOR A ± 10% RESPECTO A LO PROGRAMADO



DIRECCIÓN DE  
COMUNICACION  
INSTITUCIONAL

Elaboró  
ENLACE DE PLANEACIÓN  
Erika del Rocio Robellada Ochoa

Validó  
DIRECTORA DE COMUNICACIÓN  
Jocelyn Estela Valdepeña García



PRESUPUESTO BASADO EN RESULTADOS MUNICIPAL

MUNICIPIO	COACALCO DE BERRIOZÁBAL	093	Actividad
PbRM-08b	FICHA TECNICA DE SEGUIMIENTO DE INDICADORES DE GESTIÓN O ESTRATÉGICOS 2022		

**PILAR DE DESARROLLO/EJE TRANSVERSAL:** EJE TRANSVERSAL 2: GOBIERNO MODERNO, CAPAZ Y RESPONSABLE  
**TEMA DE DESARROLLO:** Comunicación y diálogo con la ciudadanía como elemento clave de gobernabilidad  
**PROGRAMA PRESUPUESTARIO:** 01080301 COMUNICACIÓN PÚBLICA Y FORTALECIMIENTO INFORMATIVO  
**PROYECTO:** 010803010103 DIFUSIÓN Y COMUNICACIÓN INSTITUCIONAL  
**OBJETIVO DEL PROGRAMA PRESUPUESTARIO:** Difundir los valores y principios de gobierno, promoviendo la cultura de la información transparente y corresponsable entre gobierno, medios y sectores sociales, con pleno respeto a la libertad de expresión y mantener informada a la sociedad sobre las acciones gubernamentales, convocando su participación en asuntos de interés público.  
**DEPENDENCIA GENERAL:** A01 COMUNICACIÓN SOCIAL  
**DEPENDENCIA AUXILIAR:** 103 COMUNICACIÓN SOCIAL

ESTRUCTURA DEL INDICADOR

**NOMBRE DEL INDICADOR:** Porcentaje de asistentes registrados en los eventos de difusión para dar a conocer el Informe de Gobierno.  
**FORMULA DE CALCULO:** ((Asistentes registrados en los eventos de difusión para dar a conocer el Informe de Gobierno / Asistencia esperada a recibir en los eventos de difusión para dar a conocer el Informe de Gobierno)-1) \*100  
**INTERPRETACION:** Asistentes que participaran en el informe de gobierno  
**DIMENSION QUE ATIENDE:** EFICIENCIA **FRECUENCIA DE MEDICION:** TRIMESTRAL  
**DESCRIPCION DEL FACTOR DE COMPARACION:** eventos logrados **LINEA BASE:** 0  
**ÁMBITO GEOGRÁFICO:** Coahuila de Beriozabal **COBERTURA:** 293444

COMPORTAMIENTO DE LAS VARIABLES DURANTE EL TERCER TRIMESTRE

VARIABLES DEL INDICADOR	UNIDAD DE MEDIDA	OPERACIÓN	META ANUAL	AVANCE TRIMESTRAL				AVANCE ACUMULADO			
				PROGRAMADO	%	ALCANZADO	%	PROGRAMADO	%	ALCANZADO	%
Asistentes registrados en los eventos de difusión para dar a conocer el Informe de Gobierno	Personas	SUMABLE	10000	0	%	0	%	0	%	0	%
Asistencia esperada a recibir en los eventos de difusión para dar a conocer el Informe de Gobierno	Personas	SUMABLE	10000	0	%	0	%	0	%	0	%

COMPORTAMIENTO DEL INDICADOR

DESCRIPCIÓN DE LA META ANUAL

META ANUAL	TERCER TRIMESTRE				SEMÁFORO
	AVANCE TRIMESTRAL			AVANCE ACUMULADO	
	PROGRAMADO	ALCANZADO	EFFECTIVO %	PROGRAMADO	
10000	0	0	%	.00	%

DESCRIPCIÓN DE RESULTADOS Y JUSTIFICACIÓN DE CASO DE VARIACIÓN SUPERIOR A ± 10% RESPECTO A LO PROGRAMADO

Elaboró  
**ENLACE DE PLANEACIÓN**  
 Erika del Rocio Robellada Ochoa



Validó  
 DIRECTORA DE COMUNICACIÓN  
 Jocelyn Estela Valdepeña García



PRESUPUESTO BASADO EN RESULTADOS MUNICIPAL

MUNICIPIO	COACALCO DE BERRIOZÁBAL	093	Actividad
PbRM-08b	FICHA TECNICA DE SEGUIMIENTO DE INDICADORES DE GESTIÓN O ESTRATÉGICOS 2022		

**PILAR DE DESARROLLO/EJE TRANSVERSAL:** EJE TRANSVERSAL 2: GOBIERNO MODERNO, CAPAZ Y RESPONSABLE  
**TEMA DE DESARROLLO:** Comunicación y diálogo con la ciudadanía como elemento clave de gobernabilidad  
**PROGRAMA PRESUPUESTARIO:** 01080301 COMUNICACIÓN PÚBLICA Y FORTALECIMIENTO INFORMATIVO  
**PROYECTO:** 010803010103 DIFUSIÓN Y COMUNICACIÓN INSTITUCIONAL  
**OBJETIVO DEL PROGRAMA PRESUPUESTARIO:** Difundir los valores y principios de gobierno, promoviendo la cultura de la información transparente y corresponsable entre gobierno, medios y sectores sociales, con pleno respeto a la libertad de expresión y mantener informada a la sociedad sobre las acciones gubernamentales, convocando su participación en asuntos de interés público.

**DEPENDENCIA GENERAL:** A01 COMUNICACIÓN SOCIAL  
**DEPENDENCIA AUXILIAR:** 103 COMUNICACIÓN SOCIAL

ESTRUCTURA DEL INDICADOR

**NOMBRE DEL INDICADOR:** Porcentaje de diseños gráficos, con objetivos específicos de difusión realizados.

**FORMULA DE CALCULO:**  $((\text{Diseños gráficos realizados} / \text{Diseños gráficos programados}) - 1) * 100$

**INTERPRETACION:** diseños difundidos

**DIMENSION QUE ATIENDE:** EFICIENCIA **FRECUENCIA DE MEDICION:** TRIMESTRAL

**DESCRIPCION DEL FACTOR DE COMPARACION:** diseños difundidos en el año anterior **LINEA BASE:** 0

**ÁMBITO GEOGRÁFICO:** Coacalco de Beriozabal **COBERTURA:** 293444

COMPORTAMIENTO DE LAS VARIABLES DURANTE EL TERCER TRIMESTRE

VARIABLES DEL INDICADOR	UNIDAD DE MEDIDA	OPERACIÓN	META ANUAL	AVANCE TRIMESTRAL				AVANCE ACUMULADO			
				PROGRAMADO	%	ALCANZADO	%	PROGRAMADO	%	ALCANZADO	%
Diseños gráficos realizados	Diseños	SUMABLE	2000	500	25%	600	120%	1500	75%	7287	364.35%
Diseños gráficos programados	Diseños	CONSTANTE	8000	8000	100%	8000	100%	8000	100%	8000	100%

COMPORTAMIENTO DEL INDICADOR

DESCRIPCIÓN DE LA META ANUAL

META ANUAL	TERCER TRIMESTRE			AVANCE ACUMULADO			SEMÁFORO
	PROGRAMADO	ALCANZADO	EFFECTIVO %	PROGRAMADO	ALCANZADO	EFFECTIVO %	
2000	500	600	120%	1,500.00	7,287.00	364.35%	364.35%

DESCRIPCIÓN DE RESULTADOS Y JUSTIFICACIÓN DE CASO DE VARIACIÓN SUPERIOR A ± 10% RESPECTO A LO PROGRAMADO

Elaboró  
 ENLACE DE PLANEACIÓN  
 Erika del Rocio Robellada Ochoa



Validó  
 DIRECTORA DE COMUNICACIÓN  
 Jocelyn Estela Valdepeña García



PRESUPUESTO BASADO EN RESULTADOS MUNICIPAL

MUNICIPIO	COACALCO DE BERRIOZÁBAL	093	Actividad
PbRM-08b	FICHA TECNICA DE SEGUIMIENTO DE INDICADORES DE GESTIÓN O ESTRATÉGICOS 2022		

**PILAR DE DESARROLLO/EJE TRANSVERSAL:** EJE TRANSVERSAL 2: GOBIERNO MODERNO, CAPAZ Y RESPONSABLE  
**TEMA DE DESARROLLO:** Comunicación y diálogo con la ciudadanía como elemento clave de gobernabilidad  
**PROGRAMA PRESUPUESTARIO:** 01080301 COMUNICACIÓN PÚBLICA Y FORTALECIMIENTO INFORMATIVO  
**PROYECTO:** 010803010103 DIFUSIÓN Y COMUNICACIÓN INSTITUCIONAL  
**OBJETIVO DEL PROGRAMA PRESUPUESTARIO:** Difundir los valores y principios de gobierno, promoviendo la cultura de la información transparente y corresponsable entre gobierno, medios y sectores sociales, con pleno respeto a la libertad de expresión y mantener informada a la sociedad sobre las acciones gubernamentales, convocando su participación en asuntos de interés público.  
**DEPENDENCIA GENERAL:** A01 COMUNICACIÓN SOCIAL  
**DEPENDENCIA AUXILIAR:** 103 COMUNICACIÓN SOCIAL

ESTRUCTURA DEL INDICADOR

**NOMBRE DEL INDICADOR:** Porcentaje de eventos celebrados para la difusión del cumplimiento del Plan de Desarrollo Municipal.  
**FORMULA DE CALCULO:** ((Eventos celebrados para la difusión del cumplimiento del Plan de Desarrollo Municipal / Eventos programados para la difusión del cumplimiento del Plan de Desarrollo Municipal)-1) \*100  
**INTERPRETACION:** Eventos celebrados  
**DIMENSION QUE ATIENDE:** EFICIENCIA **FRECUENCIA DE MEDICION:** TRIMESTRAL  
**DESCRIPCION DEL FACTOR DE COMPARACION:** alcanzado en el año fiscal anterior **LINEA BASE:** 0  
**ÁMBITO GEOGRÁFICO:** Coacalco de Beriozabal **COBERTURA:** 293444

COMPORTAMIENTO DE LAS VARIABLES DURANTE EL TERCER TRIMESTRE

VARIABLES DEL INDICADOR	UNIDAD DE MEDIDA	OPERACIÓN	META ANUAL	AVANCE TRIMESTRAL				AVANCE ACUMULADO			
				PROGRAMADO	%	ALCANZADO	%	PROGRAMADO	%	ALCANZADO	%
Eventos celebrados para la difusión del cumplimiento del Plan de Desarrollo Municipal	Difusión	SUMABLE	500	150	30%	150	100%	400	80%	630	126%
Eventos programados para la difusión del cumplimiento del Plan de Desarrollo Municipal	Difusión	SUMABLE	500	150	30%	150	100%	400	80%	630	126%

COMPORTAMIENTO DEL INDICADOR

DESCRIPCIÓN DE LA META ANUAL

META ANUAL	TERCER TRIMESTRE			SEMAFORO	AVANCE ACUMULADO			SEMAFORO
	PROGRAMADO	ALCANZADO	EFFECTIVO %		PROGRAMADO	ALCANZADO	EFFECTIVO %	
500	150	150	100%	100%	400.00	630.00	126%	126%

DESCRIPCIÓN DE RESULTADOS Y JUSTIFICACIÓN DE CASO DE VARIACIÓN SUPERIOR A ± 10% RESPECTO A LO PROGRAMADO

Elaboró  
 ERIKA DEL ROCIO ROBELHADA OCHOA  
 ENLACE DE PLANEACIÓN



Validó  
 JOCELYN ESTELA VALDEPEÑA GARCÍA  
 DIRECTORA DE COMUNICACIÓN



**PRESUPUESTO BASADO EN RESULTADOS MUNICIPAL**

MUNICIPIO	COACALCO DE BERRIOZÁBAL	093	Actividad
PbRM-08b	FICHA TECNICA DE SEGUIMIENTO DE INDICADORES DE GESTIÓN O ESTRATÉGICOS2022		

**PILAR DE DESARROLLO/EJE TRANSVERSAL:** EJE TRANSVERSAL 2: GOBIERNO MODERNO, CAPAZ Y RESPONSABLE  
**TEMA DE DESARROLLO:** Comunicación y diálogo con la ciudadanía como elemento clave de gobernabilidad  
**PROGRAMA PRESUPUESTARIO:** 01080301 COMUNICACIÓN PÚBLICA Y FORTALECIMIENTO INFORMATIVO  
**PROYECTO:** 010803010103 DIFUSIÓN Y COMUNICACIÓN INSTITUCIONAL  
**OBJETIVO DEL PROGRAMA PRESUPUESTARIO:** Difundir los valores y principios de gobierno, promoviendo la cultura de la información transparente y corresponsable entre gobierno, medios y sectores sociales, con pleno respeto a la libertad de expresión y mantener informada a la sociedad sobre las acciones gubernamentales, convocando su participación en asuntos de interés público.  
**DEPENDENCIA GENERAL:** A01 COMUNICACIÓN SOCIAL  
**DEPENDENCIA AUXILIAR:** 103 COMUNICACIÓN SOCIAL

**ESTRUCTURA DEL INDICADOR**  
**NOMBRE DEL INDICADOR:** Porcentaje de conferencias de prensa realizadas.  
**FORMULA DE CALCULO:**  $((\text{Conferencias de prensa realizadas} / \text{Conferencias de prensa programadas}) - 1) * 100$   
**INTERPRETACION:** Conferencias de prensa  
**DIMENSION QUE ATIENDE:** EFICIENCIA **FRECUENCIA DE MEDICION:** TRIMESTRAL  
**DESCRIPCION DEL FACTOR DE COMPARACION:** Conferencias de prensa **LINEA BASE:** 0  
**ÁMBITO GEOGRÁFICO:** Coahuila de Beriozabal **COBERTURA:** 293444

COMPORTAMIENTO DE LAS VARIABLES DURANTE EL TERCER TRIMESTRE											
VARIABLES DEL INDICADOR	UNIDAD DE MEDIDA	OPERACIÓN	META ANUAL	AVANCE TRIMESTRAL				AVANCE ACUMULADO			
				PROGRAMADO	%	ALCANZADO	%	PROGRAMADO	%	ALCANZADO	%
Conferencias de prensa realizadas	Conferencias	SUMABLE	3	1	33.33%	2	200%	2	66.67%	3	100%
Conferencias de prensa programadas	Conferencias	SUMABLE	3	1	33.33%	2	200%	2	66.67%	3	100%

**COMPORTAMIENTO DEL INDICADOR**  
**DESCRIPCIÓN DE LA META ANUAL**

META ANUAL	AVANCE TRIMESTRAL			AVANCE ACUMULADO			SEMÁFORO
	PROGRAMADO	ALCANZADO	EFFECTIVO %	PROGRAMADO	ALCANZADO	EFFECTIVO %	
3	1	2	200%	2.00	3.00	100%	100%

**DESCRIPCIÓN DE RESULTADOS Y JUSTIFICACIÓN DE CASO DE VARIACIÓN SUPERIOR A ± 10% RESPECTO A LO PROGRAMADO**



Elaboró  
 ENLACE DE PLANIFICACIÓN  
 Erika del Rocio Robellada Ochoa

Validó  
 DIRECTORA DE COMUNICACIÓN  
 Jocelyn Estela Valdepeña García



PRESUPUESTO BASADO EN RESULTADOS MUNICIPAL

MUNICIPIO	COACALCO DE BERRIOZÁBAL	093	Fin Estratégico
PbRM-08b	FICHAS TÉCNICAS DE SEGUIMIENTO DE INDICADORES 2022 DE GESTIÓN O ESTRATÉGICOS		

**PILAR DE DESARROLLO/EJE TRANSVERSAL:** PILAR 4 SEGURIDAD: MUNICIPIO CON SEGURIDAD Y JUSTICIA  
**TEMA DE DESARROLLO:** Derechos Humanos  
**PROGRAMA PRESUPUESTARIO:** 01020401 DERECHOS HUMANOS  
**PROYECTO:** 010204010102 PROTECCIÓN Y DEFENSA DE LOS DERECHOS HUMANOS  
**OBJETIVO DEL PROGRAMA PRESUPUESTARIO:** Engloba los proyectos orientados a proteger, defender y garantizar los derechos humanos de todas las personas que se encuentren en cada territorio municipal, sin discriminación por condición alguna y fomentar la cultura de los derechos humanos para promover el respeto y la tolerancia entre los individuos en todos los ámbitos de la interrelación social apoyando a las organizaciones sociales que impulsan estas actividades.  
**DEPENDENCIA GENERAL:** A02 DERECHOS HUMANOS  
**DEPENDENCIA AUXILIAR:** 102 DERECHOS HUMANOS

ESTRUCTURA DEL INDICADOR

**NOMBRE DEL INDICADOR:** Tasa de variación de quejas atendidas por violación a los derechos humanos.  
**FORMULA DE CALCULO:** ((Atención a quejas por violación a los derechos humanos presentadas en el año actual / Atención a quejas por violación a los derechos humanos presentadas en el año anterior)-1) \*100  
**INTERPRETACION:** Diferencia entre las quejas recibidas el año anterior contra el año actual  
**DIMENSION QUE ATIENDE:** EFICIENCIA **FRECUENCIA DE MEDICION:** ANUAL  
**DESCRIPCION DEL FACTOR DE COMPARACION:** quejas atendidas y enviadas **LINEA BASE:** 250  
**ÁMBITO GEOGRÁFICO:** Coacalco de Berriozabal **COBERTURA:** 293,444

COMPORTAMIENTO DE LAS VARIABLES DURANTE EL TERCER TRIMESTRE

VARIABLES DEL INDICADOR	UNIDAD DE MEDIDA	OPERACIÓN	META ANUAL	AVANCE TRIMESTRAL				AVANCE ACUMULADO			
				PROGRAMADO	%	ALCANZADO	%	PROGRAMADO	%	ALCANZADO	%
Atención a quejas por violación a los derechos humanos presentadas en el año actual	quejas	SUMABLE	238	0	%	5	500%	0	%	9	3.78%
Atención a quejas por violación a los derechos humanos presentadas en el año anterior	quejas	SUMABLE	238	0	%	5	500%	0	%	9	3.78%

COMPORTAMIENTO DEL INDICADOR

DESCRIPCION DE LA META ANUAL

META ANUAL	TERCER TRIMESTRE				AVANCE ACUMULADO			
	PROGRAMADO	ALCANZADO	EFFECTIVO %	SEMÁFORO	PROGRAMADO	ALCANZADO	EFFECTIVO %	SEMÁFORO
238	.00	5.00	500%	500%	.00	9.00	3.78%	3.78%


DESCRIPCION DE RESULTADOS Y JUSTIFICACION DE CASO DE VARIACION SUPERIOR A ± 10% RESPECTO A LO PROGRAMADO

EVALUACION DEL INDICADOR

Elaboró  
 ENLACE DE DERECHOS HUMANOS  
 Ricardo Sánchez Acevedo

COACALCO DE BERRIOZÁBAL  
 AYUNTAMIENTO CONSTITUCIONAL DE COACALCO DE BERRIOZÁBAL  
 TITULAR DE LA COMISIÓN DE DERECHOS HUMANOS  
 Josselyn García Salas  
 COMISIÓN MUNICIPAL DE DERECHOS HUMANOS  
 2022-2024





PRESUPUESTO BASADO EN RESULTADOS MUNICIPAL

MUNICIPIO	COACALCO DE BERRIOZÁBAL	093	Próposito
PbRM-08b	FICHAS TÉCNICAS DE SEGUIMIENTO DE INDICADORES 2022 DE GESTIÓN O ESTRATÉGICOS		

**PILAR DE DESARROLLO/EJE TRANSVERSAL:** PILAR 4 SEGURIDAD: MUNICIPIO CON SEGURIDAD Y JUSTICIA  
**TEMA DE DESARROLLO:** Derechos Humanos  
**PROGRAMA PRESUPUESTARIO:** 01020401 DERECHOS HUMANOS  
**PROYECTO:** 010204010102 PROTECCIÓN Y DEFENSA DE LOS DERECHOS HUMANOS  
**OBJETIVO DEL PROGRAMA PRESUPUESTARIO:** Engloba los proyectos orientados a proteger, defender y garantizar los derechos humanos de todas las personas que se encuentren en cada territorio municipal, sin discriminación por condición alguna y fomentar la cultura de los derechos humanos para promover el respeto y la tolerancia entre los individuos en todos los ámbitos de la interrelación social apoyando a las organizaciones sociales que impulsan estas actividades.  
**DEPENDENCIA GENERAL:** A02 DERECHOS HUMANOS  
**DEPENDENCIA AUXILIAR:** 102 DERECHOS HUMANOS

ESTRUCTURA DEL INDICADOR

**NOMBRE DEL INDICADOR:** Tasa de variación en el número de personas atendidas por violación a sus derechos humanos.  
**FORMULA DE CALCULO:** ((Número de personas atendidas por violación a sus derechos humanos en el año actual / Número de personas atendidas por violación a sus derechos humanos en el año anterior)-1) \*100  
**INTERPRETACION:** Personas atendidas en las oficinas de la dirección de derechos humanos  
**DIMENSION QUE ATIENDE:** EFICIENCIA **FRECUENCIA DE MEDICION:** ANUAL  
**DESCRIPCION DEL FACTOR DE COMPARACION:** atención a las personas en el año anterior **LINEA BASE:** 6  
**ÁMBITO GEOGRÁFICO:** Coacalco de Berriozabal **COBERTURA:** 293,444

COMPORTAMIENTO DE LAS VARIABLES DURANTE EL TERCER TRIMESTRE

VARIABLES DEL INDICADOR	UNIDAD DE MEDIDA	OPERACIÓN	META ANUAL	AVANCE TRIMESTRAL				AVANCE ACUMULADO			
				PROGRAMADO	%	ALCANZADO	%	PROGRAMADO	%	ALCANZADO	%
Número de personas atendidas por violación a sus derechos humanos en el año actual	personas	SUMABLE	6	0	%	5	500%	0	%	9	150%
Número de personas atendidas por violación a sus derechos humanos en el año anterior	personas	SUMABLE	6	0	%	5	500%	0	%	9	150%

COMPORTAMIENTO DEL INDICADOR

DESCRIPCIÓN DE LA META ANUAL

META ANUAL	TERCER TRIMESTRE				AVANCE ACUMULADO			
	PROGRAMADO	ALCANZADO	EFFECTIVO %	SEMÁFORO	PROGRAMADO	ALCANZADO	EFFECTIVO %	SEMÁFORO
6	.00	5.00	%	🟡	.00	9.00	150%	🟢


DESCRIPCIÓN DE RESULTADOS Y JUSTIFICACIÓN DE CASO DE VARIACIÓN SUPERIOR A ± 10% RESPECTO A LO PROGRAMADO

EVALUACIÓN DEL INDICADOR

Elaboró  
 ENLACE DE DERECHOS HUMANOS  
 Ricardo Sánchez Acevedo

Valído  
 TITULAR DE ENLACE DE DERECHOS HUMANOS  
 DE DERECHOS HUMANOS  
 2022.2024





PRESUPUESTO BASADO EN RESULTADOS MUNICIPAL

MUNICIPIO	COACALCO DE BERRIOZÁBAL	093	Componente
PbRM-08b	FICHAS TÉCNICAS DE SEGUIMIENTO DE INDICADORES 2022 DE GESTIÓN O ESTRATÉGICOS		

**PILAR DE DESARROLLO/EJE TRANSVERSAL:** PILAR 4 SEGURIDAD: MUNICIPIO CON SEGURIDAD Y JUSTICIA  
**TEMA DE DESARROLLO:** Derechos Humanos  
**PROGRAMA PRESUPUESTARIO:** 01020401 DERECHOS HUMANOS  
**PROYECTO:** 010204010102 PROTECCIÓN Y DEFENSA DE LOS DERECHOS HUMANOS  
**OBJETIVO DEL PROGRAMA PRESUPUESTARIO:** Engloba los proyectos orientados a proteger, defender y garantizar los derechos humanos de todas las personas que se encuentren en cada territorio municipal, sin discriminación por condición alguna y fomentar la cultura de los derechos humanos para promover el respeto y la tolerancia entre los individuos en todos los ámbitos de la interrelación social apoyando a las organizaciones sociales que impulsan estas actividades.  
**DEPENDENCIA GENERAL:** A02 DERECHOS HUMANOS  
**DEPENDENCIA AUXILIAR:** 102 DERECHOS HUMANOS

ESTRUCTURA DEL INDICADOR

**NOMBRE DEL INDICADOR:** Porcentaje de seguimiento a casos de presuntas violaciones a los derechos humanos.  
**FORMULA DE CALCULO:** ((Casos de presuntas violaciones a los derechos humanos concluidos / Casos de presuntas violaciones a los derechos humanos recibidos)-1) \*100  
**INTERPRETACION:** seguimiento y atención a los casos de violaciones de derechos humanos  
**DIMENSION QUE ATIENDE:** EFICIENCIA **FRECUENCIA DE MEDICION:** TRIMESTRAL  
**DESCRIPCION DEL FACTOR DE COMPARACION:** refiere al registro de presuntas violaciones en el año anterior **LINEA BASE:** 6  
**ÁMBITO GEOGRÁFICO:** Coacalco de Berriozabal **COBERTURA:** 293,444

COMPORTAMIENTO DE LAS VARIABLES DURANTE EL TERCER TRIMESTRE

VARIABLES DEL INDICADOR	UNIDAD DE MEDIDA	OPERACIÓN	META ANUAL	AVANCE TRIMESTRAL				AVANCE ACUMULADO			
				PROGRAMADO	%	ALCANZADO	%	PROGRAMADO	%	ALCANZADO	%
Casos de presuntas violaciones a los derechos humanos concluidos	presuntas violaciones	SUMABLE	4	1	25%	5	500%	3	75%	5	125%
Casos de presuntas violaciones a los derechos humanos recibidos	presuntas violaciones	SUMABLE	6	1	16.67%	5	500%	4	66.67%	9	150%

COMPORTAMIENTO DEL INDICADOR

DESCRIPCIÓN DE LA META ANUAL

META ANUAL	TERCER TRIMESTRE				AVANCE ACUMULADO			
	PROGRAMADO	ALCANZADO	EFFECTIVO %	SEMÁFORO	PROGRAMADO	ALCANZADO	EFFECTIVO %	SEMÁFORO
4	1	5	500%	500%	3	5	125%	125%

DESCRIPCIÓN DE RESULTADOS Y JUSTIFICACIÓN DE CASO DE VARIACIÓN SUPERIOR A ± 10% RESPECTO A LO PROGRAMADO

EVALUACIÓN DEL INDICADOR

Elaboró  
 ENLACE DE DERECHOS HUMANOS  
 Ricardo Sánchez Acevedo

Validó  
 TITULAR DE COMISIÓN DE DEFENSA MUNICIPAL DE DERECHOS HUMANOS  
 Josefelyn García  
 2022





PRESUPUESTO BASADO EN RESULTADOS MUNICIPAL

MUNICIPIO	COACALCO DE BERRIOZÁBAL	093	Componente
PbRM-08b	FICHAS TÉCNICAS DE SEGUIMIENTO DE INDICADORES 2022 DE GESTIÓN O ESTRATÉGICOS		

**PILAR DE DESARROLLO/EJE TRANSVERSAL:** PILAR 4 SEGURIDAD: MUNICIPIO CON SEGURIDAD Y JUSTICIA  
**TEMA DE DESARROLLO:** Derechos Humanos  
**PROGRAMA PRESUPUESTARIO:** 01020401 DERECHOS HUMANOS  
**PROYECTO:** 010204010102 PROTECCIÓN Y DEFENSA DE LOS DERECHOS HUMANOS  
**OBJETIVO DEL PROGRAMA PRESUPUESTARIO:** Engloba los proyectos orientados a proteger, defender y garantizar los derechos humanos de todas las personas que se encuentren en cada territorio municipal, sin discriminación por condición alguna y fomentar la cultura de los derechos humanos para promover el respeto y la tolerancia entre los individuos en todos los ámbitos de la interrelación social apoyando a las organizaciones sociales que impulsan estas actividades.  
**DEPENDENCIA GENERAL:** A02 DERECHOS HUMANOS  
**DEPENDENCIA AUXILIAR:** 102 DERECHOS HUMANOS

ESTRUCTURA DEL INDICADOR

**NOMBRE DEL INDICADOR:** Porcentaje de asesorías jurídicas otorgadas.  
**FORMULA DE CALCULO:**  $((\text{Número de asesorías otorgadas} / \text{Número de asesorías registradas}) - 1) * 100$   
**INTERPRETACION:** Asesorías que brinda el área de derechos humanos  
**DIMENSION QUE ATIENDE:** EFICIENCIA **FRECUENCIA DE MEDICION:** TRIMESTRAL  
**DESCRIPCION DEL FACTOR DE COMPARACION:** refiere al numero de asesorias en la meteria **LINEA BASE:** 274  
**ÁMBITO GEOGRÁFICO:** Coacalco de Berriozabal **COBERTURA:** 293,444

VARIABLES DEL INDICADOR	UNIDAD DE MEDIDA	OPERACIÓN	META ANUAL	AVANCE TRIMESTRAL				AVANCE ACUMULADO			
				PROGRAMADO	%	ALCANZADO	%	PROGRAMADO	%	ALCANZADO	%
				Número de asesorías otorgadas	asesorías	SUMABLE	240	60	25%	32	53.33%
Número de asesorías registradas	asesorías	SUMABLE	240	60	25%	32	53.33%	180	75%	50	20.83%

COMPORTAMIENTO DEL INDICADOR

META ANUAL	DESCRIPCION DE LA META ANUAL							
	TERCER TRIMESTRE				AVANCE ACUMULADO			
	PROGRAMADO	ALCANZADO	EFFECTIVO %	SEMÁFORO	PROGRAMADO	ALCANZADO	EFFECTIVO %	SEMÁFORO
240	60	32	53.33%	53.33%	180	50	20.83%	20.83%

DESCRIPCION DE RESULTADOS Y JUSTIFICACION DE CASO DE VARIACION SUPERIOR A ± 10% RESPECTO A LO PROGRAMADO

EVALUACION DEL INDICADOR

Elaboró  
 ENLACE DE DERECHOS HUMANOS  
 Ricardo Sánchez Acevedo,

TITULAR DE COMISION DE DERECHOS HUMANOS  
 Josselyn Gabriela Rodríguez Salas  
 COACALCO DE BERRIOZÁBAL  
 COMISION DE DERECHOS HUMANOS  
 2022-2024



**PRESUPUESTO BASADO EN RESULTADOS MUNICIPAL**

MUNICIPIO	COACALCO DE BERRIOZÁBAL	093	Componente
PbRM-08b	FICHAS TÉCNICAS DE SEGUIMIENTO DE INDICADORES 2022 DE GESTIÓN O ESTRATÉGICOS		

**PILAR DE DESARROLLO/EJE TRANSVERSAL:** PILAR 4 SEGURIDAD: MUNICIPIO CON SEGURIDAD Y JUSTICIA  
**TEMA DE DESARROLLO:** Derechos Humanos  
**PROGRAMA PRESUPUESTARIO:** 01020401 DERECHOS HUMANOS  
**PROYECTO:** 010204010102 PROTECCIÓN Y DEFENSA DE LOS DERECHOS HUMANOS  
**OBJETIVO DEL PROGRAMA PRESUPUESTARIO:** Engloba los proyectos orientados a proteger, defender y garantizar los derechos humanos de todas las personas que se encuentren en cada territorio municipal, sin discriminación por condición alguna y fomentar la cultura de los derechos humanos para promover el respeto y la tolerancia entre los individuos en todos los ámbitos de la interrelación social apoyando a las organizaciones sociales que impulsan estas actividades.  
**DEPENDENCIA GENERAL:** A02 DERECHOS HUMANOS  
**DEPENDENCIA AUXILIAR:** 102 DERECHOS HUMANOS

**ESTRUCTURA DEL INDICADOR**

**NOMBRE DEL INDICADOR:** Porcentaje de capacitaciones en materia de derechos humanos  
**FORMULA DE CALCULO:** ((Capacitaciones en materia de derechos humanos proporcionadas / Capacitaciones en materia de derechos humanos programadas)-1) \*100  
**INTERPRETACION:** Capacitaciones en el territorio municipal  
**DIMENSION QUE ATIENDE:** EFICIENCIA **FRECUENCIA DE MEDICION:** TRIMESTRAL  
**DESCRIPCION DEL FACTOR DE COMPARACION:** Refiere a las capacitaciones en la materia **LINEA BASE:** 870  
**ÁMBITO GEOGRÁFICO:** Coacalco de Berriozabal **COBERTURA:** 293,444

**COMPORTAMIENTO DE LAS VARIABLES DURANTE EL TERCER TRIMESTRE**

VARIABLES DEL INDICADOR	UNIDAD DE MEDIDA	OPERACIÓN	META ANUAL	AVANCE TRIMESTRAL				AVANCE ACUMULADO			
				PROGRAMADO	%	ALCANZADO	%	PROGRAMADO	%	ALCANZADO	%
Capacitaciones en materia de derechos humanos proporcionadas	Capacitaciones	SUMABLE	26	10	38.46%	30	300%	18	69.23%	48	184.62%
Capacitaciones en materia de derechos humanos programadas	Capacitaciones	SUMABLE	26	10	38.46%	30	300%	18	69.23%	48	184.62%

**COMPORTAMIENTO DEL INDICADOR**

**DESCRIPCIÓN DE LA META ANUAL**

META ANUAL	TERCER TRIMESTRE				AVANCE ACUMULADO			
	PROGRAMADO	ALCANZADO	EFFECTIVO %	SEMÁFORO	PROGRAMADO	ALCANZADO	EFFECTIVO %	SEMÁFORO
26	10	30	300%	300%	18	48	184.62%	184.62%

**DESCRIPCIÓN DE RESULTADOS Y JUSTIFICACIÓN DE CASO DE VARIACIÓN SUPERIOR A ± 10% RESPECTO A LO PROGRAMADO**

**EVALUACIÓN DEL INDICADOR**

**Elaboró**  
 ENLACE DE DERECHOS HUMANOS  
 Ricardo Sánchez Acevedo

**Validó**  
 TITULAR DE COMISIÓN ESPECIAL DE MONITORIA Y EVALUACION  
 COACALCO  
 DEFENSORIA MUNICIPAL DE DERECHOS HUMANOS



PRESUPUESTO BASADO EN RESULTADOS MUNICIPAL

MUNICIPIO	COACALCO DE BERRIOZÁBAL	093	Actividad
PbRM-08b	FICHA TECNICA DE SEGUIMIENTO DE INDICADORES DE GESTIÓN O ESTRATÉGICOS 2022		

**PILAR DE DESARROLLO/EJE TRANSVERSAL:** PILAR 4 SEGURIDAD: MUNICIPIO CON SEGURIDAD Y JUSTICIA

**TEMA DE DESARROLLO:** Derechos Humanos

**PROGRAMA PRESUPUESTARIO:** 01020401 DERECHOS HUMANOS

**PROYECTO:** 010204010102 PROTECCIÓN Y DEFENSA DE LOS DERECHOS HUMANOS

**OBJETIVO DEL PROGRAMA PRESUPUESTARIO:** Engloba los proyectos orientados a proteger, defender y garantizar los derechos humanos de todas las personas que se encuentren en cada territorio municipal, sin discriminación por condición alguna y fomentar la cultura de los derechos humanos para promover el respeto y la tolerancia entre los individuos en todos los ámbitos de la interrelación social apoyando a las organizaciones sociales que impulsan estas actividades.

**DEPENDENCIA GENERAL:** A02 DERECHOS HUMANOS

**DEPENDENCIA AUXILIAR:** 102 DERECHOS HUMANOS

ESTRUCTURA DEL INDICADOR

**NOMBRE DEL INDICADOR:** Porcentaje de personas asistentes a las capacitaciones

**FORMULA DE CALCULO:**  $((\text{Número de personas asistentes a las capacitaciones} / \text{Poblacion Municipal}) - 1) * 100$

**INTERPRETACION:** personas asistentes a capacitaciones de la dirección

**DIMENSION QUE ATIENDE:** EFICIENCIA

**DESCRIPCION DEL FACTOR DE COMPARACION:** refiere a las capacitaciones otorgadas en el año anterior por la dirección

**ÁMBITO GEOGRÁFICO:** Coacalco de Beriozabal

**FRECUENCIA DE MEDICION:** TRIMESTRAL

**LINEA BASE:** 870

**COBERTURA:** 293444

COMPORTAMIENTO DE LAS VARIABLES DURANTE EL TERCER TRIMESTRE

VARIABLES DEL INDICADOR	UNIDAD DE MEDIDA	OPERACIÓN	META ANUAL	AVANCE TRIMESTRAL				AVANCE ACUMULADO			
				PROGRAMADO	%	ALCANZADO	%	PROGRAMADO	%	ALCANZADO	%
Número de personas asistentes a las capacitaciones	personas	SUMABLE	800	200	25%	400	200%	600	75%	600	75%
Poblacion Municipal	personas	CONSTANTE	1173776	1173776	100%	1173776	100%	1173776	100%	1173776	100%

COMPORTAMIENTO DEL INDICADOR

DESCRIPCIÓN DE LA META ANUAL

META ANUAL	TERCER TRIMESTRE				AVANCE ACUMULADO			
	PROGRAMADO	ALCANZADO	EFECTIVO %	SEMÁFORO	PROGRAMADO	ALCANZADO	EFECIVO %	SEMÁFORO
800	200	400	200%	200%	600.00	600.00	75%	75%

DESCRIPCIÓN DE RESULTADOS Y JUSTIFICACIÓN DE CASO DE VARIACIÓN SUPERIOR A ± 10% RESPECTO A LO PROGRAMADO

EVALUACIÓN DEL INDICADOR

Elaboró

ENLACE DE DERECHOS HUMANOS

Ricardo Sánchez Acevedo

TITULAR DE COMISION DE DERECHOS HUMANOS

Josselyn Salas

DEFENSORIA MUNICIPAL DE DERECHOS HUMANOS



PRESUPUESTO BASADO EN RESULTADOS MUNICIPAL

MUNICIPIO	COACALCO DE BERRIOZÁBAL	093	Actividad
PbRM-08b	FICHA TECNICA DE SEGUIMIENTO DE INDICADORES DE GESTIÓN O ESTRATÉGICOS2022		

**PILAR DE DESARROLLO/EJE TRANSVERSAL:** PILAR 4 SEGURIDAD: MUNICIPIO CON SEGURIDAD Y JUSTICIA

**TEMA DE DESARROLLO:** Derechos Humanos

**PROGRAMA PRESUPUESTARIO:** 01020401 DERECHOS HUMANOS

**PROYECTO:** 010204010102 PROTECCIÓN Y DEFENSA DE LOS DERECHOS HUMANOS

**OBJETIVO DEL PROGRAMA PRESUPUESTARIO:** Engloba los proyectos orientados a proteger, defender y garantizar los derechos humanos de todas las personas que se encuentren en cada territorio municipal, sin discriminación por condición alguna y fomentar la cultura de los derechos humanos para promover el respeto y la tolerancia entre los individuos en todos los ámbitos de la interrelación social apoyando a las organizaciones sociales que impulsan estas actividades.

**DEPENDENCIA GENERAL:** A02 DERECHOS HUMANOS

**DEPENDENCIA AUXILIAR:** 102 DERECHOS HUMANOS

ESTRUCTURA DEL INDICADOR

**NOMBRE DEL INDICADOR:** Porcentaje de campañas de sensibilización e información realizadas

**FORMULA DE CALCULO:** ((Campañas de sensibilización e información realizadas / Campañas de sensibilización e información programadas)-1) \*100

**INTERPRETACION:** Porcentaje de campañas de sensibilización realizadas por el area

**DIMENSION QUE ATIENDE:** EFICIENCIA

**DESCRIPCION DEL FACTOR DE COMPARACION:** refiere a las campañas realizadas por la dirección en el año anterior

**ÁMBITO GEOGRÁFICO:** Coacalco de Berriozabal

**FRECUENCIA DE MEDICION:** TRIMESTRAL

**LINEA BASE:** 50

**COBERTURA:** 293444

COMPORTAMIENTO DE LAS VARIABLES DURANTE EL TERCER TRIMESTRE

VARIABLES DEL INDICADOR	UNIDAD DE MEDIDA	OPERACIÓN	META ANUAL	AVANCE TRIMESTRAL				AVANCE ACUMULADO			
				PROGRAMADO	%	ALCANZADO	%	PROGRAMADO	%	ALCANZADO	%
Campañas de sensibilización e información realizadas	Campañas	SUMABLE	36	12	33.33%	12	100%	24	66.67%	24	66.67%
Campañas de sensibilización e información programadas	Campañas	SUMABLE	36	12	33.33%	12	100%	24	66.67%	24	66.67%

COMPORTAMIENTO DEL INDICADOR

DESCRIPCIÓN DE LA META ANUAL

META ANUAL	TERCER TRIMESTRE				AVANCE ACUMULADO			
	PROGRAMADO	ALCANZADO	EFFECTIVO %	SEMÁFORO	PROGRAMADO	ALCANZADO	EFFECTIVO %	SEMÁFORO
36	12	12	100%	100%	24.00	24.00	66.67%	66.67%

DESCRIPCIÓN DE RESULTADOS Y JUSTIFICACIÓN DE CASO DE VARIACIÓN SUPERIOR A ± 10% RESPECTO A LO PROGRAMADO

EVALUACIÓN DEL INDICADOR

Elaboró

ENLACE DE DERECHOS HUMANOS

Ricardo Sánchez Acevedo

COACALCO DE BERRIOZÁBAL

DEFENSORIA MUNICIPAL DE DERECHOS HUMANOS

2022-2024



PRESUPUESTO BASADO EN RESULTADOS MUNICIPAL

MUNICIPIO	COACALCO DE BERRIOZÁBAL	093	Actividad
PbRM-08b	FICHA TECNICA DE SEGUIMIENTO DE INDICADORES DE GESTIÓN O ESTRATÉGICOS2022		

PILAR DE DESARROLLO/EJE TRANSVERSAL: PILAR 4 SEGURIDAD: MUNICIPIO CON SEGURIDAD Y JUSTICIA  
 TEMA DE DESARROLLO: Derechos Humanos  
 PROGRAMA PRESUPUESTARIO: 01020401 DERECHOS HUMANOS  
 PROYECTO: 010204010102 PROTECCIÓN Y DEFENSA DE LOS DERECHOS HUMANOS  
 OBJETIVO DEL PROGRAMA PRESUPUESTARIO: Engloba los proyectos orientados a proteger, defender y garantizar los derechos humanos de todas las personas que se encuentren en cada territorio municipal, sin discriminación por condición alguna y fomentar la cultura de los derechos humanos para promover el respeto y la tolerancia entre los individuos en todos los ámbitos de la interrelación social apoyando a las organizaciones sociales que impulsan estas actividades.  
 DEPENDENCIA GENERAL: A02 DERECHOS HUMANOS  
 DEPENDENCIA AUXILIAR: 102 DERECHOS HUMANOS

ESTRUCTURA DEL INDICADOR

NOMBRE DEL INDICADOR: Porcentaje de cumplimiento de orientaciones caso  
 FORMULA DE CALCULO:  $((\text{Orientaciones-casos revisadas y validadas para conclusión} / \text{Orientaciones - casos en seguimiento}) - 1) * 100$   
 INTERPRETACION: Orientaciones otorgadas por la dirección  
 DIMENSION QUE ATIENDE: EFICIENCIA FRECUENCIA DE MEDICION: TRIMESTRAL  
 DESCRIPCION DEL FACTOR DE COMPARACION: Refiere a las orientaciones del año inmediato anterior LINEA BASE: 238  
 ÁMBITO GEOGRÁFICO: Coacalco de Berriozabal COBERTURA: 293444

COMPORTAMIENTO DE LAS VARIABLES DURANTE EL TERCER TRIMESTRE

VARIABLES DEL INDICADOR	UNIDAD DE MEDIDA	OPERACIÓN	META ANUAL	AVANCE TRIMESTRAL				AVANCE ACUMULADO			
				PROGRAMADO	%	ALCANZADO	%	PROGRAMADO	%	ALCANZADO	%
Orientaciones-casos revisadas y validadas para conclusión	orientaciones	SUMABLE	220	55	25%	32	58.18%	165	75%	36	16.36%
Orientaciones - casos en seguimiento	orientaciones	SUMABLE	220	55	25%	32	58.18%	165	75%	142	64.55%

COMPORTAMIENTO DEL INDICADOR

DESCRIPCIÓN DE LA META ANUAL

META ANUAL	TERCER TRIMESTRE				AVANCE ACUMULADO			
	PROGRAMADO	ALCANZADO	EFFECTIVO %	SEMÁFORO	PROGRAMADO	ALCANZADO	EFFECTIVO %	SEMÁFORO
220	55	32	58.18%	58.18%	165.00	36.00	16.36%	16.36%

DESCRIPCIÓN DE RESULTADOS Y JUSTIFICACIÓN DE CASO DE VARIACIÓN SUPERIOR A ± 10% RESPECTO A LO PROGRAMADO

EVALUACIÓN DEL INDICADOR

Elaboró  
 ENLACE DE DERECHOS HUMANOS  
 Ricardo Sánchez Acevedo

COACALCO DE BERRIOZÁBAL  
 AYUNTAMIENTO CONSTITUCIONAL DE COACALCO DE BERRIOZÁBAL  
 TITULAR DE COMISION DE DERECHOS HUMANOS  
 DEFENSORA MUNICIPAL DE DERECHOS HUMANOS  
 2022-2024



**PRESUPUESTO BASADO EN RESULTADOS MUNICIPAL**

MUNICIPIO	COACALCO DE BERRIOZÁBAL	093	Actividad
PbRM-08b	FICHA TECNICA DE SEGUIMIENTO DE INDICADORES DE GESTIÓN O ESTRATÉGICOS 2022		

**PILAR DE DESARROLLO/EJE TRANSVERSAL:** PILAR 4 SEGURIDAD: MUNICIPIO CON SEGURIDAD Y JUSTICIA  
**TEMA DE DESARROLLO:** Derechos Humanos  
**PROGRAMA PRESUPUESTARIO:** 01020401 DERECHOS HUMANOS  
**PROYECTO:** 010204010102 PROTECCIÓN Y DEFENSA DE LOS DERECHOS HUMANOS  
**OBJETIVO DEL PROGRAMA PRESUPUESTARIO:** Engloba los proyectos orientados a proteger, defender y garantizar los derechos humanos de todas las personas que se encuentren en cada territorio municipal, sin discriminación por condición alguna y fomentar la cultura de los derechos humanos para promover el respeto y la tolerancia entre los individuos en todos los ámbitos de la interrelación social apoyando a las organizaciones sociales que impulsan estas actividades.  
**DEPENDENCIA GENERAL:** A02 DERECHOS HUMANOS  
**DEPENDENCIA AUXILIAR:** 102 DERECHOS HUMANOS

**ESTRUCTURA DEL INDICADOR**

**NOMBRE DEL INDICADOR:** Porcentaje de servidores públicos Municipales capacitados.  
**FORMULA DE CALCULO:** ((Servidores públicos municipales capacitados en materia de Derechos humanos / Total de Servidores públicos municipales)-1) \*100  
**INTERPRETACION:** servidores públicos que solicitan o se les programa capacitación  
**DIMENSION QUE ATIENDE:** EFICIENCIA **FRECUENCIA DE MEDICION:** TRIMESTRAL  
**DESCRIPCION DEL FACTOR DE COMPARACION:** Refiere a el personal capacitado en el año anterior **LINEA BASE:** 245  
**ÁMBITO GEOGRÁFICO:** Coacalco de Berriozabal **COBERTURA:** 293444

**COMPORTAMIENTO DE LAS VARIABLES DURANTE EL TERCER TRIMESTRE**

VARIABLES DEL INDICADOR	UNIDAD DE MEDIDA	OPERACIÓN	META ANUAL	AVANCE TRIMESTRAL				AVANCE ACUMULADO			
				PROGRAMADO	%	ALCANZADO	%	PROGRAMADO	%	ALCANZADO	%
Servidores públicos municipales capacitados en materia de Derechos humanos	servidores públicos	SUMABLE	300	100	33.33%	201	201%	200	66.67%	201	67%
Total de Servidores públicos municipales	servidores públicos	CONSTANTE	7200	7200	100%	7200	100%	7200	100%	7200	100%

**COMPORTAMIENTO DEL INDICADOR**

**DESCRIPCIÓN DE LA META ANUAL**

META ANUAL	TERCER TRIMESTRE				AVANCE ACUMULADO			
	PROGRAMADO	ALCANZADO	EFFECTIVO %	SEMÁFORO	PROGRAMADO	ALCANZADO	EFFECTIVO %	SEMÁFORO
300	100	201	201%	201%	200.00	201.00	67%	67%

DESCRIPCIÓN DE RESULTADOS Y JUSTIFICACIÓN DE CASO DE VARIACIÓN SUPERIOR A ± 10% RESPECTO A LO PROGRAMADO

**EVALUACIÓN DEL INDICADOR**

Elaboró  
 ENLACE DE DERECHOS HUMANOS  
 Ricardo Sánchez Acevedo

AYUNTAMIENTO CONSTITUCIONAL DEL MUNICIPIO DE COACALCO DE BERRIOZÁBAL  
**COACALCO**  
 TITULAR DE COMISION DE DERECHOS HUMANOS  
 Defensora Municipal de Derechos Humanos  
 2022-2024





PRESUPUESTO BASADO EN RESULTADOS MUNICIPAL

MUNICIPIO	COACALCO DE BERRIOZÁBAL	093	Actividad
PbRM-08b	FICHA TECNICA DE SEGUIMIENTO DE INDICADORES DE GESTIÓN O ESTRATÉGICOS 2022		

PILAR DE DESARROLLO/EJE TRANSVERSAL: PILAR 4 SEGURIDAD: MUNICIPIO CON SEGURIDAD Y JUSTICIA  
 TEMA DE DESARROLLO: Derechos Humanos  
 PROGRAMA PRESUPUESTARIO: 01020401 DERECHOS HUMANOS  
 PROYECTO: 010204010102 PROTECCIÓN Y DEFENSA DE LOS DERECHOS HUMANOS  
 OBJETIVO DEL PROGRAMA PRESUPUESTARIO: Engloba los proyectos orientados a proteger, defender y garantizar los derechos humanos de todas las personas que se encuentren en cada territorio municipal, sin discriminación por condición alguna y fomentar la cultura de los derechos humanos para promover el respeto y la tolerancia entre los individuos en todos los ámbitos de la interrelación social apoyando a las organizaciones sociales que impulsan estas actividades.  
 DEPENDENCIA GENERAL: A02 DERECHOS HUMANOS  
 DEPENDENCIA AUXILIAR: 102 DERECHOS HUMANOS

ESTRUCTURA DEL INDICADOR

NOMBRE DEL INDICADOR: Porcentaje de solicitudes de intervención  
 FORMULA DE CALCULO:  $((\text{Solicitudes de intervención solventadas} / \text{Solicitudes de intervención presentadas}) - 1) * 100$   
 INTERPRETACION: solicitudes recibidas por la dirección  
 DIMENSION QUE ATIENDE: EFICIENCIA  
 DESCRIPCION DEL FACTOR DE COMPARACION: Refiere a las solicitudes de año anterior  
 ÁMBITO GEOGRÁFICO: Coacalco de Berriozábal  
 FRECUENCIA DE MEDICION: TRIMESTRAL  
 LINEA BASE: 5  
 COBERTURA: 293444

COMPORTAMIENTO DE LAS VARIABLES DURANTE EL TERCER TRIMESTRE

VARIABLES DEL INDICADOR	UNIDAD DE MEDIDA	OPERACIÓN	META ANUAL	AVANCE TRIMESTRAL				AVANCE ACUMULADO			
				PROGRAMADO	%	ALCANZADO	%	PROGRAMADO	%	ALCANZADO	%
Solicitudes de intervención solventadas	solicitudes	SUMABLE	5	1	20%	5	500%	4	80%	5	100%
Solicitudes de intervención presentadas	solicitudes	SUMABLE	5	1	20%	5	500%	4	80%	5	100%

COMPORTAMIENTO DEL INDICADOR

DESCRIPCIÓN DE LA META ANUAL

META ANUAL	TERCER TRIMESTRE				AVANCE ACUMULADO			
	PROGRAMADO	ALCANZADO	EFECTIVO %	SEMÁFORO	PROGRAMADO	ALCANZADO	EFECTIVO %	SEMÁFORO
5	1	5	500%	ROJO	4.00	5.00	100%	VERDE

DESCRIPCIÓN DE RESULTADOS Y JUSTIFICACIÓN DE CASO DE VARIACIÓN SUPERIOR A ± 10% RESPECTO A LO PROGRAMADO

EVALUACIÓN DEL INDICADOR

Elaboró  
 ENLACE DE DERECHOS HUMANOS  
 Ricardo Sánchez Acevedo

Coacalco  
 TITULAR DE DEFENSA DE LOS DERECHOS HUMANOS  
 Josselyn Gabriela Ramírez Salas  
 DEFENSORIA MUNICIPAL DE DERECHOS HUMANOS  
 2022-2024

**PRESUPUESTO BASADO EN RESULTADOS MUNICIPAL**

MUNICIPIO	COACALCO DE BERRIOZÁBAL	093	Fin Estratégico
PbRM-08b FICHAS TÉCNICAS DE SEGUIMIENTO DE INDICADORES 2022 DE GESTIÓN O ESTRATÉGICOS			

**PILAR DE DESARROLLO/EJE TRANSVERSAL:** EJE TRANSVERSAL 2: GOBIERNO MODERNO, CAPAZ Y RESPONSABLE  
**TEMA DE DESARROLLO:** Estructura del gobierno municipal  
**PROGRAMA PRESUPUESTARIO:** 01030902 REGLAMENTACIÓN MUNICIPAL  
**PROYECTO:** 010309020101 REVISIÓN Y EMISIÓN DE LA REGLAMENTACIÓN MUNICIPAL  
**OBJETIVO DEL PROGRAMA PRESUPUESTARIO:** Se orienta al cumplimiento de las atribuciones contenidas en el Título VI de la Ley Orgánica Municipal del Estado de México, vigente.

**DEPENDENCIA GENERAL:** D00 SECRETARÍA DEL AYUNTAMIENTO  
**DEPENDENCIA AUXILIAR:** 101 SECRETARÍA TÉCNICA

**ESTRUCTURA DEL INDICADOR**

**NOMBRE DEL INDICADOR:** Porcentaje de creación y/o actualización de reglamentos y disposiciones administrativas municipales  
**FORMULA DE CALCULO:**  $((\text{Creación y/o actualización de reglamentos y disposiciones administrativas municipales} / \text{Reglamentos y disposiciones administrativas municipales existentes}) - 1) * 100$   
**INTERPRETACION:** Numero relativo de reglamentos y disposiciones administrativas  
**DIMENSION QUE ATIENDE:** EFICIENCIA **FRECUENCIA DE MEDICION:** ANUAL  
**DESCRIPCION DEL FACTOR DE COMPARACION:** MANUALES Y REGLAMENTOS EMITIDOS EN LA ADMINISTRACIÓN PASADA COMPARADOS CON LOS PROYECTADOS ACTUALMENTE **LINEA BASE:** 26  
**ÁMBITO GEOGRÁFICO:** Coacalco de Berriozabal **COBERTURA:** 293,444

**COMPORTAMIENTO DE LAS VARIABLES DURANTE EL TERCER TRIMESTRE**

VARIABLES DEL INDICADOR	UNIDAD DE MEDIDA	OPERACIÓN	META ANUAL	AVANCE TRIMESTRAL				AVANCE ACUMULADO			
				PROGRAMADO	%	ALCANZADO	%	PROGRAMADO	%	ALCANZADO	%
Creación y/o actualización de reglamentos y disposiciones administrativas municipales	Reglamentos	CONSTANTE	28	28	100%	28	100%	28	100%	28	100%
Reglamentos y disposiciones administrativas municipales existentes	Reglamentos	CONSTANTE	28	28	100%	28	100%	28	100%	28	100%

**COMPORTAMIENTO DEL INDICADOR****DESCRIPCIÓN DE LA META ANUAL**

META ANUAL	TERCER TRIMESTRE				AVANCE ACUMULADO			
	PROGRAMADO	ALCANZADO	EFFECTIVO %	SEMÁFORO	PROGRAMADO	ALCANZADO	EFFECTIVO %	SEMÁFORO
28	28.00	28.00	100%	100%	28.00	28.00	100%	100%

**DESCRIPCIÓN DE RESULTADOS Y JUSTIFICACIÓN DE CASO DE VARIACIÓN SUPERIOR A ± 10% RESPECTO A LO PROGRAMADO****EVALUACIÓN DEL INDICADOR**

GOBIERNO MUNICIPAL 2022 - 2024  
**Coacalco**  
 experiencia y resultados que se miden  
**SECRETARIA DEL AYUNTAMIENTO**

2022-2024

**Elaboró**

ENLACE DE PLANEACIÓN  
 Eduardo Mizael Aguila García

**Validó**

SECRETARIA DEL AYUNTAMIENTO  
 Zaira Taide Montoya Valenzuela



PRESUPUESTO BASADO EN RESULTADOS MUNICIPAL

MUNICIPIO	COACALCO DE BERRIOZÁBAL	093	Fin Estratégico
PbRM-08b	FICHAS TÉCNICAS DE SEGUIMIENTO DE INDICADORES 2022 DE GESTIÓN O ESTRATÉGICOS		

**PILAR DE DESARROLLO/EJE TRANSVERSAL:** PILAR 4 SEGURIDAD: MUNICIPIO CON SEGURIDAD Y JUSTICIA  
**TEMA DE DESARROLLO:** Mediación y conciliación  
**PROGRAMA PRESUPUESTARIO:** 01030903 MEDIACIÓN Y CONCILIACIÓN MUNICIPAL  
**PROYECTO:** 010309030101 MEDIACIÓN, CONCILIACIÓN Y FUNCIÓN CALIFICADORA MUNICIPAL  
**OBJETIVO DEL PROGRAMA PRESUPUESTARIO:** Se orienta al cumplimiento de las atribuciones contenidas en el Título V de la Ley Orgánica Municipal del Estado de México, vigente.

**DEPENDENCIA GENERAL:** D00 SECRETARÍA DEL AYUNTAMIENTO  
**DEPENDENCIA AUXILIAR:** 108 OFICIALÍA MEDIADORA - CONCILIADORA

**ESTRUCTURA DEL INDICADOR**

**NOMBRE DEL INDICADOR:** Tasa de variación de convenios y faltas administrativas registradas en oficialías.  
**FORMULA DE CALCULO:**  $((\text{Convenios y actas por faltas administrativas registradas en el año actual} / \text{Convenios y actas por faltas administrativas registradas en el año inmediato anterior}) - 1) * 100$   
**INTERPRETACION:** Es un comparativo entre el número de convenios y actas por faltas administrativas entre el año anterior y el actual.  
**DIMENSION QUE ATIENDE:** EFICIENCIA **FRECUENCIA DE MEDICION:** ANUAL  
**DESCRIPCION DEL FACTOR DE COMPARACION:** Convenios y Actas registradas el año anterior **LINEA BASE:** 1000  
**ÁMBITO GEOGRÁFICO:** Coacalco de Berriozabal **COBERTURA:** 293,444

VARIABLES DEL INDICADOR	UNIDAD DE MEDIDA	OPERACIÓN	META ANUAL	COMPORTAMIENTO DE LAS VARIABLES DURANTE EL TERCER TRIMESTRE				AVANCE ACUMULADO			
				AVANCE TRIMESTRAL		AVANCE ACUMULADO		AVANCE ACUMULADO		AVANCE ACUMULADO	
				PROGRAMADO	%	ALCANZADO	%	PROGRAMADO	%	ALCANZADO	%
Convenios y actas por faltas administrativas registradas en el año actual	Convenios y actas	SUMABLE	1000	0	%	0	%	0	%	0	%
Convenios y actas por faltas administrativas registradas en el año inmediato anterior	Convenios y actas	SUMABLE	1000	0	%	0	%	0	%	0	%

**COMPORTAMIENTO DEL INDICADOR**

**DESCRIPCIÓN DE LA META ANUAL**

META ANUAL	TERCER TRIMESTRE				AVANCE ACUMULADO			
	PROGRAMADO	ALCANZADO	EFFECTIVO %	SEMÁFORO	PROGRAMADO	ALCANZADO	EFFECTIVO %	SEMÁFORO
1000	.00	.00	%		.00	.00	%	

**DESCRIPCIÓN DE RESULTADOS Y JUSTIFICACIÓN DE CASO DE VARIACIÓN SUPERIOR A ± 10% RESPECTO A LO PROGRAMADO**

**EVALUACIÓN DEL INDICADOR**



**Elaboró**  
 ENLACE DE PLANEACIÓN  
 Eduardo Mizael Aguila García

**Validó**  
 SECRETARIA DEL AYUNTAMIENTO  
 Zaira Taide Montoya Valenzuela



PRESUPUESTO BASADO EN RESULTADOS MUNICIPAL

MUNICIPIO	COACALCO DE BERRIOZÁBAL	093	Fin Estratégico
PbRM-08b	FICHAS TÉCNICAS DE SEGUIMIENTO DE INDICADORES 2022 DE GESTIÓN O ESTRATÉGICOS		

**PILAR DE DESARROLLO/EJE TRANSVERSAL:** PILAR 4 SEGURIDAD: MUNICIPIO CON SEGURIDAD Y JUSTICIA  
**TEMA DE DESARROLLO:** Seguridad con visión ciudadana  
**PROGRAMA PRESUPUESTARIO:** 01080101 PROTECCIÓN JURÍDICA DE LAS PERSONAS Y SUS BIENES  
**PROYECTO:** 010801010302 OPERACIÓN REGISTRAL CIVIL  
**OBJETIVO DEL PROGRAMA PRESUPUESTARIO:** Conjunto de acciones para el fortalecimiento de la certeza jurídica, edificando una alianza entre los distintos órdenes de gobierno y la población, a fin de consolidar una cultura de legalidad que impacte en la prevención del delito.

**DEPENDENCIA GENERAL:** D00 SECRETARÍA DEL AYUNTAMIENTO  
**DEPENDENCIA AUXILIAR:** 109 REGISTRO CIVIL

ESTRUCTURA DEL INDICADOR

**NOMBRE DEL INDICADOR:** Tasa de variación porcentual de convenios de colaboración intergubernamentales firmados.  
**FORMULA DE CALCULO:**  $\frac{((\text{Convenios celebrados con los ámbitos federal y estatal para garantizar acciones que ofrezcan certeza jurídica en año actual} / \text{Convenios celebrados con los ámbitos federal y estatal para garantizar acciones que ofrezcan certeza jurídica en año anterior}) - 1) * 100}{1}$   
**INTERPRETACION:** Convenios  
**DIMENSION QUE ATIENDE:** EFICIENCIA **FRECUENCIA DE MEDICION:** ANUAL  
**DESCRIPCION DEL FACTOR DE COMPARACION:** Convenios firmados **LINEA BASE:**  
**ÁMBITO GEOGRÁFICO:** Coacalco de Berriozabal **COBERTURA:** 293,444

VARIABLES DEL INDICADOR	UNIDAD DE MEDIDA	OPERACIÓN	META ANUAL	AVANCE TRIMESTRAL				AVANCE ACUMULADO			
				PROGRAMADO	%	ALCANZADO	%	PROGRAMADO	%	ALCANZADO	%
				Convenios celebrados con los ámbitos federal y estatal para garantizar acciones que ofrezcan certeza jurídica en año actual	Convenios	SUMABLE	3	0	%	0	%
Convenios celebrados con los ámbitos federal y estatal para garantizar acciones que ofrezcan certeza jurídica en año anterior	Convenios	SUMABLE	3	0	%	0	%	0	%	0	%

COMPORTAMIENTO DEL INDICADOR

DESCRIPCIÓN DE LA META ANUAL

META ANUAL	TERCER TRIMESTRE				AVANCE ACUMULADO			
	AVANCE TRIMESTRAL			SEMÁFORO	AVANCE ACUMULADO			SEMÁFORO
	PROGRAMADO	ALCANZADO	EFFECTIVO %		PROGRAMADO	ALCANZADO	EFFECTIVO %	
3	.00	.00	%	%	.00	.00	%	%

DESCRIPCIÓN DE RESULTADOS Y JUSTIFICACIÓN DE CASO DE VARIACIÓN SUPERIOR A ± 10% RESPECTO A LO PROGRAMADO

EVALUACIÓN DEL INDICADOR



**Elaboró**  
 ENLACE DE PLANEACIÓN  
 Eduardo Mizael Aguila García

**Validó**  
 SECRETARIA DEL AYUNTAMIENTO  
 Zaira Taide Montoya Valenzuela



**PRESUPUESTO BASADO EN RESULTADOS MUNICIPAL**

MUNICIPIO	COACALCO DE BERRIOZÁBAL	093	Propósito
PbRM-08b	FICHAS TÉCNICAS DE SEGUIMIENTO DE INDICADORES 2022 DE GESTIÓN O ESTRATÉGICOS		

**PILAR DE DESARROLLO/EJE TRANSVERSAL:** PILAR 4 SEGURIDAD: MUNICIPIO CON SEGURIDAD Y JUSTICIA  
**TEMA DE DESARROLLO:** Mediación y conciliación  
**PROGRAMA PRESUPUESTARIO:** 01030903 MEDIACIÓN Y CONCILIACIÓN MUNICIPAL  
**PROYECTO:** 010309030101 MEDIACIÓN, CONCILIACIÓN Y FUNCIÓN CALIFICADORA MUNICIPAL  
**OBJETIVO DEL PROGRAMA PRESUPUESTARIO:** Se orienta al cumplimiento de las atribuciones contenidas en el Título V de la Ley Orgánica Municipal del Estado de México, vigente.

**DEPENDENCIA GENERAL:** D00 SECRETARÍA DEL AYUNTAMIENTO  
**DEPENDENCIA AUXILIAR:** 108 OFICIALÍA MEDIADORA - CONCILIADORA

**ESTRUCTURA DEL INDICADOR**

**NOMBRE DEL INDICADOR:** Tasa de variación de la población atendida a través de las funciones de mediación, conciliación y calificación municipal.  
**FORMULA DE CALCULO:**  $((\text{Población atendida a través de las funciones de mediación y conciliación y calificación municipal en el año actual} / \text{Población atendida a través de las funciones de mediación y conciliación y calificación municipal anterior}) - 1) * 100$   
**INTERPRETACION:** Ciudadanía que asiste para la resolución de conflictos  
**DIMENSION QUE ATIENDE:** EFICIENCIA **FRECUENCIA DE MEDICION:** ANUAL  
**DESCRIPCION DEL FACTOR DE COMPARACION:** Asistencia el año anterior **LINEA BASE:** 0  
**ÁMBITO GEOGRÁFICO:** Coahuila de Berriozabal **COBERTURA:** 293,444

**COMPORTAMIENTO DE LAS VARIABLES DURANTE EL TERCER TRIMESTRE**

VARIABLES DEL INDICADOR	UNIDAD DE MEDIDA	OPERACIÓN	META ANUAL	AVANCE TRIMESTRAL				AVANCE ACUMULADO			
				PROGRAMADO	%	ALCANZADO	%	PROGRAMADO	%	ALCANZADO	%
Población atendida a través de las funciones de mediación y conciliación y calificación municipal en el año actual	Personas	SUMABLE	600	0	%	0	%	0	%	0	%
Población atendida a través de las funciones de mediación y conciliación y calificación municipal en el año anterior	Personas	SUMABLE	600	0	%	0	%	0	%	0	%

**COMPORTAMIENTO DEL INDICADOR**

**DESCRIPCIÓN DE LA META ANUAL**

META ANUAL	TERCER TRIMESTRE				AVANCE ACUMULADO			
	PROGRAMADO	ALCANZADO	EFFECTIVO %	SEMÁFORO	PROGRAMADO	ALCANZADO	EFFECTIVO %	SEMÁFORO
600	.00	.00	%	%	.00	.00	0%	0%

**DESCRIPCIÓN DE RESULTADOS Y JUSTIFICACIÓN DE CASO DE VARIACIÓN SUPERIOR A ± 10% RESPECTO A LO PROGRAMADO**

**EVALUACIÓN DEL INDICADOR**

**Elaboró**  
 ENLACE DE PLANEACIÓN  
 Eduardo Mizael Aguila García



**Validó**  
 SECRETARIA DEL AYUNTAMIENTO  
 Zaira Taide Montoya Valenzuela



**PRESUPUESTO BASADO EN RESULTADOS MUNICIPAL**

MUNICIPIO	COACALCO DE BERRIOZÁBAL	093	Próposito
PbRM-08b	FICHAS TÉCNICAS DE SEGUIMIENTO DE INDICADORES 2022 DE GESTIÓN O ESTRATÉGICOS		

**PILAR DE DESARROLLO/EJE TRANSVERSAL:** EJE TRANSVERSAL 2: GOBIERNO MODERNO, CAPAZ Y RESPONSABLE  
**TEMA DE DESARROLLO:** Estructura del gobierno municipal  
**PROGRAMA PRESUPUESTARIO:** 01030902 REGLAMENTACIÓN MUNICIPAL  
**PROYECTO:** 010309020101 REVISIÓN Y EMISIÓN DE LA REGLAMENTACIÓN MUNICIPAL  
**OBJETIVO DEL PROGRAMA PRESUPUESTARIO:** Se orienta al cumplimiento de las atribuciones contenidas en el Título VI de la Ley Orgánica Municipal del Estado de México, vigente.

**DEPENDENCIA GENERAL:** D00 SECRETARÍA DEL AYUNTAMIENTO  
**DEPENDENCIA AUXILIAR:** 101 SECRETARÍA TÉCNICA

**ESTRUCTURA DEL INDICADOR**

**NOMBRE DEL INDICADOR:** Porcentaje de documentos jurídico - administrativos aprobados  
**FORMULA DE CALCULO:** ((Documentos jurídico - administrativos aprobados / Total de documentos jurídico-administrativos propuestos para crear o actualizar-1) \*100  
**INTERPRETACION:** PORCENTAJE DE DOCUMENTOS JURIDICOS Y ADMINISTRATIVOS CREADOS Y ACTUALIZADOS  
**DIMENSION QUE ATIENDE:** EFICIENCIA **FRECUENCIA DE MEDICION:** ANUAL  
**DESCRIPCION DEL FACTOR DE COMPARACION:** Documentos Jurídicos **LINEA BASE:** n/a  
**ÁMBITO GEOGRÁFICO:** Coacalco de Berriozabal **COBERTURA:** 293,444

**COMPORTAMIENTO DE LAS VARIABLES DURANTE EL TERCER TRIMESTRE**

VARIABLES DEL INDICADOR	UNIDAD DE MEDIDA	OPERACIÓN	META ANUAL	AVANCE TRIMESTRAL				AVANCE ACUMULADO			
				PROGRAMADO	%	ALCANZADO	%	PROGRAMADO	%	ALCANZADO	%
Documentos jurídico - administrativos aprobados	Documentos	CONSTANTE	28	28	100%	28	100%	28	100%	28	100%
Total de documentos jurídico-administrativos propuestos para crear o actualizar	Documentos	CONSTANTE	28	28	100%	28	100%	28	100%	28	100%

**COMPORTAMIENTO DEL INDICADOR**

**DESCRIPCIÓN DE LA META ANUAL**

META ANUAL	TERCER TRIMESTRE							
	AVANCE TRIMESTRAL				AVANCE ACUMULADO			
	PROGRAMADO	ALCANZADO	EFFECTIVO %	SEMÁFORO	PROGRAMADO	ALCANZADO	EFFECTIVO %	SEMÁFORO
28	28.00	28.00	100%	100%	28.00	28.00	100%	100%

**DESCRIPCIÓN DE RESULTADOS Y JUSTIFICACIÓN DE CASO DE VARIACIÓN SUPERIOR A ± 10% RESPECTO A LO PROGRAMADO**

**EVALUACIÓN DEL INDICADOR**

**COACALCO**  
 SECRETARIA DEL AYUNTAMIENTO  
 2022-2024

**Elaboró**  
 ENLACE DE PLANEACIÓN  
 Eduardo Mizael Aguila García

**Validó**  
 SECRETARIA DEL AYUNTAMIENTO  
 Zaira Taide Montoya Valenzuela



PRESUPUESTO BASADO EN RESULTADOS MUNICIPAL

MUNICIPIO	COACALCO DE BERRIOZÁBAL	093	Propósito
PbRM-08b	FICHAS TÉCNICAS DE SEGUIMIENTO DE INDICADORES 2022 DE GESTIÓN O ESTRATÉGICOS		

**PILAR DE DESARROLLO/EJE TRANSVERSAL:** PILAR 4 SEGURIDAD: MUNICIPIO CON SEGURIDAD Y JUSTICIA  
**TEMA DE DESARROLLO:** Seguridad con visión ciudadana  
**PROGRAMA PRESUPUESTARIO:** 01080101 PROTECCIÓN JURÍDICA DE LAS PERSONAS Y SUS BIENES  
**PROYECTO:** 010801010302 OPERACIÓN REGISTRAL CIVIL  
**OBJETIVO DEL PROGRAMA PRESUPUESTARIO:** Conjunto de acciones para el fortalecimiento de la certeza jurídica, edificando una alianza entre los distintos órdenes de gobierno y la población, a fin de consolidar una cultura de legalidad que impacte en la prevención del delito.

**DEPENDENCIA GENERAL:** D00 SECRETARÍA DEL AYUNTAMIENTO  
**DEPENDENCIA AUXILIAR:** 109 REGISTRO CIVIL

ESTRUCTURA DEL INDICADOR

**NOMBRE DEL INDICADOR:** Tasa de variación porcentual de derechos y obligaciones jurídicas difundidos a la población.  
**FORMULA DE CALCULO:** ((Derechos y obligaciones jurídicas difundidas a la población en el año actual / Derechos y obligaciones jurídicas difundidas a la población en el año anterior)-1) \*100  
**INTERPRETACION:** Porcentaje de derechos y obligaciones jurídicas  
**DIMENSION QUE ATIENDE:** EFICIENCIA  
**DESCRIPCION DEL FACTOR DE COMPARACION:** Derechos y obligaciones  
**ÁMBITO GEOGRÁFICO:** Coacalco de Berriozabal

**FRECUENCIA DE MEDICION:** ANUAL  
**LINEA BASE:** 0  
**COBERTURA:** 293,444

COMPORTAMIENTO DE LAS VARIABLES DURANTE EL TERCER TRIMESTRE

VARIABLES DEL INDICADOR	UNIDAD DE MEDIDA	OPERACIÓN	META ANUAL	AVANCE TRIMESTRAL				AVANCE ACUMULADO			
				PROGRAMADO	%	ALCANZADO	%	PROGRAMADO	%	ALCANZADO	%
Derechos y obligaciones jurídicas difundidas a la población en el año actual	Difusión	SUMABLE	6	0	%	0	%	0	%	0	%
Derechos y obligaciones jurídicas difundidas a la población en el año anterior	Difusión	SUMABLE	0	0	%	0	%	0	%	0	%

COMPORTAMIENTO DEL INDICADOR

DESCRIPCIÓN DE LA META ANUAL

META ANUAL	TERCER TRIMESTRE				AVANCE ACUMULADO			
	PROGRAMADO	ALCANZADO	EFFECTIVO %	SEMÁFORO	PROGRAMADO	ALCANZADO	EFFECTIVO %	SEMÁFORO
6	.00	.00	%	SEMÁFORO	.00	.00	0%	SEMÁFORO

DESCRIPCIÓN DE RESULTADOS Y JUSTIFICACIÓN DE CASO DE VARIACIÓN SUPERIOR A ± 10% RESPECTO A LO PROGRAMADO

EVALUACIÓN DEL INDICADOR

**Elaboró**  
 ENLACE DE PLANEACIÓN  
 Eduardo Mizael Aguila Garcia



**Validó**  
 SECRETARIA DEL AYUNTAMIENTO  
 Zaira Taide Montoya Valenzuela



PRESUPUESTO BASADO EN RESULTADOS MUNICIPAL

MUNICIPIO: COACALCO DE BERRIOZÁBAL 093 Componente

PbRM-08b FICHAS TÉCNICAS DE SEGUIMIENTO DE INDICADORES 2022 DE GESTIÓN O ESTRATÉGICOS

**PILAR DE DESARROLLO/EJE TRANSVERSAL:** PILAR 4 SEGURIDAD: MUNICIPIO CON SEGURIDAD Y JUSTICIA  
**TEMA DE DESARROLLO:** Mediación y conciliación  
**PROGRAMA PRESUPUESTARIO:** 01030903 MEDIACIÓN Y CONCILIACIÓN MUNICIPAL  
**PROYECTO:** 010309030101 MEDIACIÓN, CONCILIACIÓN Y FUNCIÓN CALIFICADORA MUNICIPAL  
**OBJETIVO DEL PROGRAMA PRESUPUESTARIO:** Se orienta al cumplimiento de las atribuciones contenidas en el Título V de la Ley Orgánica Municipal del Estado de México, vigente.

**DEPENDENCIA GENERAL:** D00 SECRETARÍA DEL AYUNTAMIENTO  
**DEPENDENCIA AUXILIAR:** 108 OFICIALÍA MEDIADORA - CONCILIADORA

ESTRUCTURA DEL INDICADOR

**NOMBRE DEL INDICADOR:** Porcentaje de quejas vecinales atendidas.  
**FORMULA DE CALCULO:** ((Quejas vecinales atendidas / Quejas vecinales recibidas)-1) \*100  
**INTERPRETACION:** Quejas vecinales  
**DIMENSION QUE ATIENDE:** EFICIENCIA **FRECUENCIA DE MEDICION:** SEMESTRAL  
**DESCRIPCION DEL FACTOR DE COMPARACION:** son las quejas atendidas en el año anterior **LINEA BASE:** 0  
**ÁMBITO GEOGRÁFICO:** Coacalco de Berriozabal **COBERTURA:** 293,444

COMPORTAMIENTO DE LAS VARIABLES DURANTE EL TERCER TRIMESTRE

VARIABLES DEL INDICADOR	UNIDAD DE MEDIDA	OPERACIÓN	META ANUAL	AVANCE TRIMESTRAL				AVANCE ACUMULADO			
				PROGRAMADO	%	ALCANZADO	%	PROGRAMADO	%	ALCANZADO	%
Quejas vecinales atendidas	Quejas	SUMABLE	160	0	%	0	%	80	50%	99	61.88%
Quejas vecinales recibidas	Quejas	SUMABLE	160	0	%	0	%	80	50%	99	61.88%

COMPORTAMIENTO DEL INDICADOR

DESCRIPCIÓN DE LA META ANUAL

META ANUAL	TERCER TRIMESTRE				AVANCE ACUMULADO			
	PROGRAMADO	ALCANZADO	EFFECTIVO %	SEMÁFORO	PROGRAMADO	ALCANZADO	EFFECTIVO %	SEMÁFORO
160	0	0	%		80	99	61.88%	61.88%

DESCRIPCIÓN DE RESULTADOS Y JUSTIFICACIÓN DE CASO DE VARIACIÓN SUPERIOR A ± 10% RESPECTO A LO PROGRAMADO

EVALUACIÓN DEL INDICADOR



**Elaboró**  
 ENLACE DE PLANEACIÓN  
 Eduardo Mizael Aguila Garcia

**Validó**  
 SECRETARIA DEL AYUNTAMIENTO  
 Zaira Taide Montoya Valenzuela





PRESUPUESTO BASADO EN RESULTADOS MUNICIPAL

MUNICIPIO	COACALCO DE BERRIOZÁBAL	093	Componente
PbRM-08b	FICHAS TÉCNICAS DE SEGUIMIENTO DE INDICADORES 2022 DE GESTIÓN O ESTRATÉGICOS		

**PILAR DE DESARROLLO/EJE TRANSVERSAL:** PILAR 4 SEGURIDAD: MUNICIPIO CON SEGURIDAD Y JUSTICIA  
**TEMA DE DESARROLLO:** Seguridad con visión ciudadana  
**PROGRAMA PRESUPUESTARIO:** 01080101 PROTECCIÓN JURÍDICA DE LAS PERSONAS Y SUS BIENES  
**PROYECTO:** 010801010302 OPERACIÓN REGISTRAL CIVIL  
**OBJETIVO DEL PROGRAMA PRESUPUESTARIO:** Conjunto de acciones para el fortalecimiento de la certeza jurídica, edificando una alianza entre los distintos órdenes de gobierno y la población, a fin de consolidar una cultura de legalidad que impacte en la prevención del delito.

**DEPENDENCIA GENERAL:** D00 SECRETARÍA DEL AYUNTAMIENTO  
**DEPENDENCIA AUXILIAR:** 109 REGISTRO CIVIL

ESTRUCTURA DEL INDICADOR

**NOMBRE DEL INDICADOR:** Tasa de variación de actas levantadas en el registro civil  
**FORMULA DE CALCULO:** ((Número de actas levantadas en el año actual / Número de actas levantadas en el año anterior)-1) \*100  
**INTERPRETACION:** actas del registro civil  
**DIMENSION QUE ATIENDE:** EFICIENCIA  
**DESCRIPCION DEL FACTOR DE COMPARACION:** lo realizado en el ejercicio fiscal  
**ÁMBITO GEOGRÁFICO:** Coahuila de Berriozabal

**FRECUENCIA DE MEDICION:** SEMESTRAL  
**LINEA BASE:** 0  
**COBERTURA:** 293,444

COMPORTAMIENTO DE LAS VARIABLES DURANTE EL TERCER TRIMESTRE

VARIABLES DEL INDICADOR	UNIDAD DE MEDIDA	OPERACIÓN	META ANUAL	AVANCE TRIMESTRAL				AVANCE ACUMULADO			
				PROGRAMADO	%	ALCANZADO	%	PROGRAMADO	%	ALCANZADO	%
Número de actas levantadas en el año actual	Actas	SUMABLE	6800	0	%	0	%	3400	50%	1722	25.32%
Número de actas levantadas en el año anterior	Actas	SUMABLE	0	0	%	0	%	0	%	0	%

COMPORTAMIENTO DEL INDICADOR

DESCRIPCIÓN DE LA META ANUAL

META ANUAL	TERCER TRIMESTRE				AVANCE ACUMULADO			
	PROGRAMADO	ALCANZADO	EFFECTIVO %	SEMÁFORO	PROGRAMADO	ALCANZADO	EFFECTIVO %	SEMÁFORO
6800	0	0	%		3400	1722	25.32%	25.32%


DESCRIPCIÓN DE RESULTADOS Y JUSTIFICACIÓN DE CASO DE VARIACIÓN SUPERIOR A ± 10% RESPECTO A LO PROGRAMADO

EVALUACIÓN DEL INDICADOR

**Elaboró**  
 ENLACE DE PLANEACIÓN  
 Eduardo Mizael Aguila García



**Validó**  
 SECRETARIA DEL AYUNTAMIENTO  
 Zaira Taide Montoya Valenzuela

**PRESUPUESTO BASADO EN RESULTADOS MUNICIPAL**

MUNICIPIO	COACALCO DE BERRIOZÁBAL	093	Componente
<b>PbRM-08b FICHAS TÉCNICAS DE SEGUIMIENTO DE INDICADORES 2022 DE GESTIÓN O ESTRATÉGICOS</b>			

**PILAR DE DESARROLLO/EJE TRANSVERSAL:** EJE TRANSVERSAL 2: GOBIERNO MODERNO, CAPAZ Y RESPONSABLE  
**TEMA DE DESARROLLO:** Estructura del gobierno municipal  
**PROGRAMA PRESUPUESTARIO:** 01030902 REGLAMENTACIÓN MUNICIPAL  
**PROYECTO:** 010309020101 REVISIÓN Y EMISIÓN DE LA REGLAMENTACIÓN MUNICIPAL  
**OBJETIVO DEL PROGRAMA PRESUPUESTARIO:** Se orienta al cumplimiento de las atribuciones contenidas en el Título VI de la Ley Orgánica Municipal del Estado de México, vigente.

**DEPENDENCIA GENERAL:** D00 SECRETARÍA DEL AYUNTAMIENTO  
**DEPENDENCIA AUXILIAR:** 101 SECRETARÍA TÉCNICA

**ESTRUCTURA DEL INDICADOR**

**NOMBRE DEL INDICADOR:** Porcentaje de disposiciones de observancia general publicadas.  
**FORMULA DE CALCULO:** ((Reglamentos y disposiciones de observancia general publicadas / Disposiciones de observancia general a publicar)-1) \*100  
**INTERPRETACION:** Numero de publicaciones emitidas por la Secretaría del Ayuntamiento  
**DIMENSION QUE ATIENDE:** EFICIENCIA **FRECUENCIA DE MEDICION:** SEMESTRAL  
**DESCRIPCION DEL FACTOR DE COMPARACION:** Reglamentos y disposiciones **LINEA BASE:** 0  
**ÁMBITO GEOGRÁFICO:** Coacalco de Berriozabal **COBERTURA:** 293,444

**COMPORTAMIENTO DE LAS VARIABLES DURANTE EL TERCER TRIMESTRE**

VARIABLES DEL INDICADOR	UNIDAD DE MEDIDA	OPERACIÓN	META ANUAL	AVANCE TRIMESTRAL				AVANCE ACUMULADO			
				PROGRAMADO	%	ALCANZADO	%	PROGRAMADO	%	ALCANZADO	%
Reglamentos y disposiciones de observancia general publicadas	Disposiciones de observancia	SUMABLE	100	0	%	0	%	50	50%	44	44%
Disposiciones de observancia general a publicar	Disposiciones de observancia	SUMABLE	100	0	%	0	%	50	50%	50	50%


**COMPORTAMIENTO DEL INDICADOR****DESCRIPCIÓN DE LA META ANUAL**

META ANUAL	TERCER TRIMESTRE				AVANCE ACUMULADO			
	PROGRAMADO	ALCANZADO	EFFECTIVO %	SEMÁFORO	PROGRAMADO	ALCANZADO	EFFECTIVO %	SEMÁFORO
100	0	0	%		50	44	44%	44%

**DESCRIPCIÓN DE RESULTADOS Y JUSTIFICACIÓN DE CASO DE VARIACIÓN SUPERIOR A ± 10% RESPECTO A LO PROGRAMADO****EVALUACIÓN DEL INDICADOR**

**Elaboró**  
 ENLACE DE PLANEACIÓN  
 Eduardo Mizael Aguila García

**Validó**  
 SECRETARIA DEL AYUNTAMIENTO  
 Zaira Taide Montoya Valenzuela



**PRESUPUESTO BASADO EN RESULTADOS MUNICIPAL**

MUNICIPIO	COACALCO DE BERRIOZÁBAL	093	Componente
PbRM-08b	FICHAS TÉCNICAS DE SEGUIMIENTO DE INDICADORES 2022 DE GESTIÓN O ESTRATÉGICOS		

**PILAR DE DESARROLLO/EJE TRANSVERSAL:** PILAR 4 SEGURIDAD: MUNICIPIO CON SEGURIDAD Y JUSTICIA  
**TEMA DE DESARROLLO:** Mediación y conciliación  
**PROGRAMA PRESUPUESTARIO:** 01030903 MEDIACIÓN Y CONCILIACIÓN MUNICIPAL  
**PROYECTO:** 010309030101 MEDIACIÓN, CONCILIACIÓN Y FUNCIÓN CALIFICADORA MUNICIPAL  
**OBJETIVO DEL PROGRAMA PRESUPUESTARIO:** Se orienta al cumplimiento de las atribuciones contenidas en el Título V de la Ley Orgánica Municipal del Estado de México, vigente.

**DEPENDENCIA GENERAL:** D00 SECRETARÍA DEL AYUNTAMIENTO  
**DEPENDENCIA AUXILIAR:** 108 OFICIALÍA MEDIADORA - CONCILIADORA

**ESTRUCTURA DEL INDICADOR**

**NOMBRE DEL INDICADOR:** Porcentaje de conflictos y controversias dirimidas.  
**FORMULA DE CALCULO:**  $((\text{Conflictos y controversias dirimidas} / \text{Total de conflictos y controversias registrados}) - 1) * 100$   
**INTERPRETACION:** Conflictos solucionados  
**DIMENSION QUE ATIENDE:** EFICIENCIA **FRECUENCIA DE MEDICION:** TRIMESTRAL  
**DESCRIPCION DEL FACTOR DE COMPARACION:** Conflictos solucionados en ejercicio anterior **LINEA BASE:** 100  
**ÁMBITO GEOGRÁFICO:** Coacalco de Berriozabal **COBERTURA:** 293,444

**COMPORTAMIENTO DE LAS VARIABLES DURANTE EL TERCER TRIMESTRE**

VARIABLES DEL INDICADOR	UNIDAD DE MEDIDA	OPERACIÓN	META ANUAL	AVANCE TRIMESTRAL				AVANCE ACUMULADO			
				PROGRAMADO	%	ALCANZADO	%	PROGRAMADO	%	ALCANZADO	%
Conflictos y controversias dirimidas	Conflictos y controversias	SUMABLE	100	25	25%	27	108%	75	75%	103	103%
Total de conflictos y controversias registrados	Conflictos y controversias	SUMABLE	100	25	25%	27	108%	75	75%	77	77%

**COMPORTAMIENTO DEL INDICADOR**

**DESCRIPCIÓN DE LA META ANUAL**

META ANUAL	TERCER TRIMESTRE				AVANCE ACUMULADO			
	PROGRAMADO	ALCANZADO	EFFECTIVO %	SEMÁFORO	PROGRAMADO	ALCANZADO	EFFECTIVO %	SEMÁFORO
100	25	27	108%	108%	75	103	103%	103%

**DESCRIPCIÓN DE RESULTADOS Y JUSTIFICACIÓN DE CASO DE VARIACIÓN SUPERIOR A ± 10% RESPECTO A LO PROGRAMADO**

**EVALUACIÓN DEL INDICADOR**

**Elaboró**  
 ENLACE DE PLANEACIÓN  
 Eduardo Mizael Aguila García



**Validó**  
 SECRETARIA DEL AYUNTAMIENTO  
 Zaira Taide Montoya Valenzuela



PRESUPUESTO BASADO EN RESULTADOS MUNICIPAL

MUNICIPIO	COACALCO DE BERRIOZÁBAL	093	Actividad
PbRM-08b	FICHA TECNICA DE SEGUIMIENTO DE INDICADORES DE GESTIÓN O ESTRATÉGICOS 2022		

PILAR DE DESARROLLO/EJE TRANSVERSAL: EJE TRANSVERSAL 2: GOBIERNO MODERNO, CAPAZ Y RESPONSABLE  
 TEMA DE DESARROLLO: Estructura del gobierno municipal  
 PROGRAMA PRESUPUESTARIO: 01030902 REGLAMENTACIÓN MUNICIPAL  
 PROYECTO: 010309020101 REVISIÓN Y EMISIÓN DE LA REGLAMENTACIÓN MUNICIPAL  
 OBJETIVO DEL PROGRAMA PRESUPUESTARIO: Se orienta al cumplimiento de las atribuciones contenidas en el Título VI de la Ley Orgánica Municipal del Estado de México, vigente.

DEPENDENCIA GENERAL: D00 SECRETARÍA DEL AYUNTAMIENTO  
 DEPENDENCIA AUXILIAR: 101 SECRETARÍA TÉCNICA

ESTRUCTURA DEL INDICADOR

NOMBRE DEL INDICADOR: Porcentaje de cumplimiento en las sesiones de Cabildo  
 FORMULA DE CALCULO: ((Número de sesiones de cabildo realizadas / Número de sesiones de cabildo programadas)-1) \*100  
 INTERPRETACION: Asistencia a sesiones de cabildo  
 DIMENSION QUE ATIENDE: EFICIENCIA  
 DESCRIPCION DEL FACTOR DE COMPARACION: Sesiones alcanzadas en el año  
 ÁMBITO GEOGRÁFICO: Coacalco de Beriozabal

FRECUENCIA DE MEDICION: TRIMESTRAL  
 LINEA BASE: 52  
 COBERTURA: 293444

COMPORTAMIENTO DE LAS VARIABLES DURANTE EL TERCER TRIMESTRE

VARIABLES DEL INDICADOR	UNIDAD DE MEDIDA	OPERACIÓN	META ANUAL	AVANCE TRIMESTRAL				AVANCE ACUMULADO			
				PROGRAMADO	%	ALCANZADO	%	PROGRAMADO	%	ALCANZADO	%
Número de sesiones de cabildo realizadas	Sesiones	SUMABLE	48	12	25%	11	91.67%	36	75%	51	106.25%
Número de sesiones de cabildo programadas	Sesiones	CONSTANTE	48	48	100%	48	100%	48	100%	48	100%

COMPORTAMIENTO DEL INDICADOR

DESCRIPCIÓN DE LA META ANUAL

META ANUAL	TERCER TRIMESTRE				AVANCE ACUMULADO			
	PROGRAMADO	ALCANZADO	EFECTIVO %	SEMAFORO	PROGRAMADO	ALCANZADO	EFECIVO %	SEMAFORO
48	12	11	91.67%	91.67%	36.00	51.00	106.25%	106.25%

DESCRIPCIÓN DE RESULTADOS Y JUSTIFICACIÓN DE CASO DE VARIACIÓN SUPERIOR A ± 10% RESPECTO A LO PROGRAMADO

Elaboró  
 ENLACE DE PLANEACIÓN  
 Eduardo Mizael Aguila García



Validó  
 SECRETARIA DEL AYUNTAMIENTO  
 Zaira Taide Montoya Valenzuela



PRESUPUESTO BASADO EN RESULTADOS MUNICIPAL

MUNICIPIO	COACALCO DE BERRIOZÁBAL	093	Actividad
PbRM-08b	FICHA TECNICA DE SEGUIMIENTO DE INDICADORES DE GESTIÓN O ESTRATÉGICOS 2022		

PILAR DE DESARROLLO/EJE TRANSVERSAL: PILAR 4 SEGURIDAD: MUNICIPIO CON SEGURIDAD Y JUSTICIA  
 TEMA DE DESARROLLO: Mediación y conciliación  
 PROGRAMA PRESUPUESTARIO: 01030903 MEDIACIÓN Y CONCILIACIÓN MUNICIPAL  
 PROYECTO: 010309030101 MEDIACIÓN, CONCILIACIÓN Y FUNCIÓN CALIFICADORA MUNICIPAL  
 OBJETIVO DEL PROGRAMA PRESUPUESTARIO: Se orienta al cumplimiento de las atribuciones contenidas en el Título V de la Ley Orgánica Municipal del Estado de México, vigente.

DEPENDENCIA GENERAL: D00 SECRETARÍA DEL AYUNTAMIENTO  
 DEPENDENCIA AUXILIAR: 108 OFICIALÍA MEDIADORA - CONCILIADORA

ESTRUCTURA DEL INDICADOR

NOMBRE DEL INDICADOR: Porcentaje de sanciones procedentes por faltas administrativas calificadas.  
 FORMULA DE CALCULO:  $((\text{Número de sanciones procedentes por faltas administrativas calificadas} / \text{Total de faltas administrativas calificadas}) - 1) * 100$   
 INTERPRETACION: NUMERO DE SANCIONES PROCEDENTES POR FALTAS ADMINISTRATIVAS  
 DIMENSION QUE ATIENDE: EFICIENCIA  
 DESCRIPCION DEL FACTOR DE COMPARACION: SANCIONES ADMINISTRATIVAS QUE HAN PROCEDIDO  
 ÁMBITO GEOGRÁFICO: Coacalco de Beriozabal

FRECUENCIA DE MEDICION: TRIMESTRAL  
 LINEA BASE: 1000  
 COBERTURA: 293444

COMPORTAMIENTO DE LAS VARIABLES DURANTE EL TERCER TRIMESTRE

VARIABLES DEL INDICADOR	UNIDAD DE MEDIDA	OPERACIÓN	META ANUAL	AVANCE TRIMESTRAL				AVANCE ACUMULADO			
				PROGRAMADO	%	ALCANZADO	%	PROGRAMADO	%	ALCANZADO	%
Número de sanciones procedentes por faltas administrativas calificadas	FALTAS ADMINISTRATIVAS	SUMABLE	1000	250	25%	12	4.8%	750	75%	662	66.2%
Total de faltas administrativas calificadas	FALTAS ADMINISTRATIVAS	SUMABLE	1000	250	25%	12	4.8%	750	75%	758	75.8%

COMPORTAMIENTO DEL INDICADOR

DESCRIPCIÓN DE LA META ANUAL

META ANUAL	TERCER TRIMESTRE				AVANCE ACUMULADO			
	PROGRAMADO	ALCANZADO	EFFECTIVO %	SEMÁFORO	PROGRAMADO	ALCANZADO	EFFECTIVO %	SEMÁFORO
1000	250	12	4.8%	4.8%	750.00	662.00	66.2%	66.2%

DESCRIPCIÓN DE RESULTADOS Y JUSTIFICACIÓN DE CASO DE VARIACIÓN SUPERIOR A ± 10% RESPECTO A LO PROGRAMADO

EVALUACIÓN DEL INDICADOR

Elaboró  
 ENLACE DE PLANEACIÓN  
 Eduardo Mizaél Aguila García



Validó  
 SECRETARIA DEL AYUNTAMIENTO  
 Zaira Taide Montoya Valenzuela



**PRESUPUESTO BASADO EN RESULTADOS MUNICIPAL**

MUNICIPIO	COACALCO DE BERRIOZÁBAL	093	Actividad
PbRM-08b	FICHA TECNICA DE SEGUIMIENTO DE INDICADORES DE GESTIÓN O ESTRATÉGICOS2022		

**PILAR DE DESARROLLO/EJE TRANSVERSAL:** PILAR 4 SEGURIDAD: MUNICIPIO CON SEGURIDAD Y JUSTICIA  
**TEMA DE DESARROLLO:** Seguridad con visión ciudadana  
**PROGRAMA PRESUPUESTARIO:** 01080101 PROTECCIÓN JURÍDICA DE LAS PERSONAS Y SUS BIENES  
**PROYECTO:** 010801010302 OPERACIÓN REGISTRAL CIVIL  
**OBJETIVO DEL PROGRAMA PRESUPUESTARIO:** Conjunto de acciones para el fortalecimiento de la certeza jurídica, edificando una alianza entre los distintos órdenes de gobierno y la población, a fin de consolidar una cultura de legalidad que impacte en la prevención del delito.  
**DEPENDENCIA GENERAL:** D00 SECRETARÍA DEL AYUNTAMIENTO  
**DEPENDENCIA AUXILIAR:** 109 REGISTRO CIVIL

**ESTRUCTURA DEL INDICADOR**

**NOMBRE DEL INDICADOR:** Tasa de variación del registro de actas de defunción levantadas  
**FORMULA DE CALCULO:** ((Número de actas de defunciones levantadas en el año actual / Número de actas de defunciones levantadas en el año anterior)-1) \*100  
**INTERPRETACION:** Actas de defunción levantadas en el año actual  
**DIMENSION QUE ATIENDE:** EFICIENCIA **FRECUENCIA DE MEDICION:** SEMESTRAL  
**DESCRIPCION DEL FACTOR DE COMPARACION:** Municipal **LINEA BASE:** 2000  
**ÁMBITO GEOGRÁFICO:** Coacalco de Beriozabal **COBERTURA:** 293444

**COMPORTAMIENTO DE LAS VARIABLES DURANTE EL TERCER TRIMESTRE**

VARIABLES DEL INDICADOR	UNIDAD DE MEDIDA	OPERACIÓN	META ANUAL	AVANCE TRIMESTRAL				AVANCE ACUMULADO			
				PROGRAMADO	%	ALCANZADO	%	PROGRAMADO	%	ALCANZADO	%
Número de actas de defunciones levantadas en el año actual	Actas	SUMABLE	2000	0	%	0	%	1000	50%	951	47.55%
Número de actas de defunciones levantadas en el año anterior	Actas	CONSTANTE	2000	2000	100%	2000	100%	2000	100%	2000	100%

**COMPORTAMIENTO DEL INDICADOR**

**DESCRIPCIÓN DE LA META ANUAL**

META ANUAL	TERCER TRIMESTRE				AVANCE ACUMULADO			
	PROGRAMADO	ALCANZADO	EFFECTIVO %	SEMÁFORO	PROGRAMADO	ALCANZADO	EFFECTIVO %	SEMÁFORO
2000	0	0	%		1,000.00	951.00	47.55%	47.55%

DESCRIPCIÓN DE RESULTADOS Y JUSTIFICACIÓN DE CASO DE VARIACIÓN SUPERIOR A ± 10% RESPECTO A LO PROGRAMADO

**EVALUACIÓN DEL INDICADOR**



**Elaboró**  
 ENLACE DE PLANEACIÓN  
 Eduardo Mizaél Aguila García

**Validó**  
 SECRETARIA DEL AYUNTAMIENTO  
 Zaira Taide Montoya Valenzuela



**PRESUPUESTO BASADO EN RESULTADOS MUNICIPAL**

MUNICIPIO	COACALCO DE BERRIOZÁBAL	093	Actividad
PbRM-08b	FICHA TECNICA DE SEGUIMIENTO DE INDICADORES DE GESTIÓN O ESTRATÉGICOS2022		

**PILAR DE DESARROLLO/EJE TRANSVERSAL:** PILAR 4 SEGURIDAD: MUNICIPIO CON SEGURIDAD Y JUSTICIA  
**TEMA DE DESARROLLO:** Seguridad con visión ciudadana  
**PROGRAMA PRESUPUESTARIO:** 01080101 PROTECCIÓN JURÍDICA DE LAS PERSONAS Y SUS BIENES  
**PROYECTO:** 010801010302 OPERACIÓN REGISTRAL CIVIL  
**OBJETIVO DEL PROGRAMA PRESUPUESTARIO:** Conjunto de acciones para el fortalecimiento de la certeza jurídica, edificando una alianza entre los distintos órdenes de gobierno y la población, a fin de consolidar una cultura de legalidad que impacte en la prevención del delito.  
**DEPENDENCIA GENERAL:** D00 SECRETARÍA DEL AYUNTAMIENTO  
**DEPENDENCIA AUXILIAR:** 109 REGISTRO CIVIL

**ESTRUCTURA DEL INDICADOR**

**NOMBRE DEL INDICADOR:** Tasa de variación del registro de actas de reconocimientos de hijos levantadas  
**FORMULA DE CALCULO:** ((Número de actas de reconocimiento de hijos levantadas en el año actual / Número de actas de reconocimiento de hijos levantadas en el año anterior)-1) \*100  
**INTERPRETACION:** Actas de reconocimiento levantadas en el año  
**DIMENSION QUE ATIENDE:** EFICIENCIA **FRECUENCIA DE MEDICION:** SEMESTRAL  
**DESCRIPCION DEL FACTOR DE COMPARACION:** Municipal **LINEA BASE:** 60  
**ÁMBITO GEOGRÁFICO:** Coacalco de Beriozabal **COBERTURA:** 293444

**COMPORTAMIENTO DE LAS VARIABLES DURANTE EL TERCER TRIMESTRE**

VARIABLES DEL INDICADOR	UNIDAD DE MEDIDA	OPERACIÓN	META ANUAL	AVANCE TRIMESTRAL				AVANCE ACUMULADO			
				PROGRAMADO	%	ALCANZADO	%	PROGRAMADO	%	ALCANZADO	%
Número de actas de reconocimiento de hijos levantadas en el año actual	Actas	SUMABLE	60	0	%	0	%	30	50%	58	96.67%
Número de actas de reconocimiento de hijos levantadas en el año anterior	Actas	CONSTANTE	60	60	100%	60	100%	60	100%	60	100%

**COMPORTAMIENTO DEL INDICADOR**

**DESCRIPCIÓN DE LA META ANUAL**

META ANUAL	TERCER TRIMESTRE				AVANCE ACUMULADO			
	PROGRAMADO	ALCANZADO	EFFECTIVO %	SEMÁFORO	PROGRAMADO	ALCANZADO	EFFECTIVO %	SEMÁFORO
60	0	0	%		30.00	58.00	96.67%	96.67%

**DESCRIPCIÓN DE RESULTADOS Y JUSTIFICACIÓN DE CASO DE VARIACIÓN SUPERIOR A ± 10% RESPECTO A LO PROGRAMADO**

**Elaboró**  
 ENLACE DE PLANEACIÓN  
 Eduardo Mizael Aguila García



**Validó**  
 SECRETARIA DEL AYUNTAMIENTO  
 Zaira Taide Montoya Valenzuela



PRESUPUESTO BASADO EN RESULTADOS MUNICIPAL

MUNICIPIO	COACALCO DE BERRIOZÁBAL	093	Actividad
PbRM-08b	FICHA TECNICA DE SEGUIMIENTO DE INDICADORES DE GESTIÓN O ESTRATÉGICOS2022		

PILAR DE DESARROLLO/EJE TRANSVERSAL: PILAR 4 SEGURIDAD: MUNICIPIO CON SEGURIDAD Y JUSTICIA  
 TEMA DE DESARROLLO: Mediación y conciliación  
 PROGRAMA PRESUPUESTARIO: 01030903 MEDIACIÓN Y CONCILIACIÓN MUNICIPAL  
 PROYECTO: 010309030101 MEDIACIÓN, CONCILIACIÓN Y FUNCIÓN CALIFICADORA MUNICIPAL  
 OBJETIVO DEL PROGRAMA PRESUPUESTARIO: Se orienta al cumplimiento de las atribuciones contenidas en el Título V de la Ley Orgánica Municipal del Estado de México, vigente.

DEPENDENCIA GENERAL: D00 SECRETARÍA DEL AYUNTAMIENTO  
 DEPENDENCIA AUXILIAR: 108 OFICIALÍA MEDIADORA - CONCILIADORA

ESTRUCTURA DEL INDICADOR

NOMBRE DEL INDICADOR: Porcentaje de actas informativas expedidas a la ciudadanía .  
 FORMULA DE CALCULO: ((Actas informativas expedidas a la ciudadanía / Total de solicitudes recibidas)-1) \*100  
 INTERPRETACION: NÚMERO DE ACTAS INFORMATIVAS EXPEDIDAS  
 DIMENSION QUE ATIENDE: EFICIENCIA  
 DESCRIPCION DEL FACTOR DE COMPARACION: CTAS INFORMATIVAS EXPEDIDAS EN LA ADMINISTRACIÓN PASADA  
 ÁMBITO GEOGRÁFICO: Coacalco de Berriozabal

FRECUENCIA DE MEDICION: TRIMESTRAL  
 LINEA BASE: 700  
 COBERTURA: 293444

COMPORTAMIENTO DE LAS VARIABLES DURANTE EL TERCER TRIMESTRE

VARIABLES DEL INDICADOR	UNIDAD DE MEDIDA	OPERACIÓN	META ANUAL	AVANCE TRIMESTRAL				AVANCE ACUMULADO			
				PROGRAMADO	%	ALCANZADO	%	PROGRAMADO	%	ALCANZADO	%
Actas informativas expedidas a la ciudadanía	ACTAS INFORMATIVAS	SUMABLE	700	175	25%	292	166.86%	525	75%	625	89.29%
Total de solicitudes recibidas	ACTAS INFORMATIVAS	SUMABLE	700	175	25%	292	166.86%	525	75%	642	91.71%

COMPORTAMIENTO DEL INDICADOR

DESCRIPCIÓN DE LA META ANUAL

META ANUAL	TERCER TRIMESTRE				AVANCE ACUMULADO			
	PROGRAMADO	ALCANZADO	EFFECTIVO %	SEMÁFORO	PROGRAMADO	ALCANZADO	EFFECTIVO %	SEMÁFORO
700	175	292	166.86%	🟡	525.00	625.00	89.29%	🟢

DESCRIPCIÓN DE RESULTADOS Y JUSTIFICACIÓN DE CASO DE VARIACIÓN SUPERIOR A ± 10% RESPECTO A LO PROGRAMADO

EVALUACIÓN DEL INDICADOR

Elaboró  
 ENLACE DE PLANEACIÓN  
 Eduardo Mizaél Aguila García



Validó  
 SECRETARIA DEL AYUNTAMIENTO  
 Zaira Taide Montoya Valenzuela





**PRESUPUESTO BASADO EN RESULTADOS MUNICIPAL**

MUNICIPIO	COACALCO DE BERRIOZÁBAL	093	Actividad
PbRM-08b	FICHA TECNICA DE SEGUIMIENTO DE INDICADORES DE GESTIÓN O ESTRATÉGICOS2022		

**PILAR DE DESARROLLO/EJE TRANSVERSAL:** PILAR 4 SEGURIDAD: MUNICIPIO CON SEGURIDAD Y JUSTICIA  
**TEMA DE DESARROLLO:** Seguridad con visión ciudadana  
**PROGRAMA PRESUPUESTARIO:** 01080101 PROTECCIÓN JURÍDICA DE LAS PERSONAS Y SUS BIENES  
**PROYECTO:** 010801010302 OPERACIÓN REGISTRAL CIVIL  
**OBJETIVO DEL PROGRAMA PRESUPUESTARIO:** Conjunto de acciones para el fortalecimiento de la certeza jurídica, edificando una alianza entre los distintos órdenes de gobierno y la población, a fin de consolidar una cultura de legalidad que impacte en la prevención del delito.  
**DEPENDENCIA GENERAL:** D00 SECRETARÍA DEL AYUNTAMIENTO  
**DEPENDENCIA AUXILIAR:** 109 REGISTRO CIVIL

**ESTRUCTURA DEL INDICADOR**

**NOMBRE DEL INDICADOR:** Tasa de variación del registro de actas de nacimiento levantadas  
**FORMULA DE CALCULO:** ((Número de actas de nacimiento levantadas en el año actual / Número de actas de nacimientos levantadas en el año anterior)-1) \*100  
**INTERPRETACION:** Actas de nacimiento levantadas en el año actual  
**DIMENSION QUE ATIENDE:** EFICIENCIA **FRECUENCIA DE MEDICION:** SEMESTRAL  
**DESCRIPCION DEL FACTOR DE COMPARACION:** Municipal **LINEA BASE:** 3000  
**ÁMBITO GEOGRÁFICO:** Coacalco de Berriozabal **COBERTURA:** 293444

**COMPORTAMIENTO DE LAS VARIABLES DURANTE EL TERCER TRIMESTRE**

VARIABLES DEL INDICADOR	UNIDAD DE MEDIDA	OPERACIÓN	META ANUAL	AVANCE TRIMESTRAL				AVANCE ACUMULADO			
				PROGRAMADO	%	ALCANZADO	%	PROGRAMADO	%	ALCANZADO	%
Número de actas de nacimiento levantadas en el año actual	Actas	SUMABLE	2500	0	%	0	%	1250	50%	1634	65.36%
Número de actas de nacimientos levantadas en el año anterior	Actas	CONSTANTE	3000	3000	100%	3000	100%	3000	100%	3000	100%

**COMPORTAMIENTO DEL INDICADOR**

**DESCRIPCIÓN DE LA META ANUAL**

META ANUAL	TERCER TRIMESTRE				AVANCE ACUMULADO			
	PROGRAMADO	ALCANZADO	EFFECTIVO %	SEMÁFORO	PROGRAMADO	ALCANZADO	EFFECTIVO %	SEMÁFORO
2500	0	0	%		1,250.00	1,634.00	65.36%	65.36%

DESCRIPCIÓN DE RESULTADOS Y JUSTIFICACIÓN DE CASO DE VARIACIÓN SUPERIOR A ± 10% RESPECTO A LO PROGRAMADO

**EVALUACIÓN DEL INDICADOR**

**Elaboró**  
 ENLACE DE PLANEACIÓN  
 Eduardo Mizael Aguila García



**Validó**  
 SECRETARIA DEL AYUNTAMIENTO  
 Zaira Taide Montoya Valenzuela



PRESUPUESTO BASADO EN RESULTADOS MUNICIPAL

MUNICIPIO	COACALCO DE BERRIOZÁBAL	093	Actividad
PbRM-08b	FICHA TECNICA DE SEGUIMIENTO DE INDICADORES DE GESTIÓN O ESTRATÉGICOS2022		

PILAR DE DESARROLLO/EJE TRANSVERSAL: PILAR 4 SEGURIDAD: MUNICIPIO CON SEGURIDAD Y JUSTICIA  
 TEMA DE DESARROLLO: Mediación y conciliación  
 PROGRAMA PRESUPUESTARIO: 01030903 MEDIACIÓN Y CONCILIACIÓN MUNICIPAL  
 PROYECTO: 010309030101 MEDIACIÓN, CONCILIACIÓN Y FUNCIÓN CALIFICADORA MUNICIPAL  
 OBJETIVO DEL PROGRAMA PRESUPUESTARIO: Se orienta al cumplimiento de las atribuciones contenidas en el Título V de la Ley Orgánica Municipal del Estado de México, vigente.

DEPENDENCIA GENERAL: D00 SECRETARÍA DEL AYUNTAMIENTO  
 DEPENDENCIA AUXILIAR: 108 OFICIALÍA MEDIADORA - CONCILIADORA

ESTRUCTURA DEL INDICADOR

NOMBRE DEL INDICADOR: Porcentaje en la citación a las partes vecinales en conflicto.  
 FORMULA DE CALCULO:  $((\text{Citas atendidas de las partes vecinales en conflicto} / \text{Citas emitidas a partes vecinales en conflicto}) - 1) * 100$   
 INTERPRETACION: Citación de ambas partes para la resolución de conflictos vecinales por ambas partes  
 DIMENSION QUE ATIENDE: EFICIENCIA FRECUENCIA DE MEDICION: TRIMESTRAL  
 DESCRIPCION DEL FACTOR DE COMPARACION: Resoluciones de conflictos LINEA BASE: 0  
 ÁMBITO GEOGRÁFICO: Coacalco de Beriozabal COBERTURA: 293444

COMPORTAMIENTO DE LAS VARIABLES DURANTE EL TERCER TRIMESTRE

VARIABLES DEL INDICADOR	UNIDAD DE MEDIDA	OPERACIÓN	META ANUAL	AVANCE TRIMESTRAL				AVANCE ACUMULADO			
				PROGRAMADO	%	ALCANZADO	%	PROGRAMADO	%	ALCANZADO	%
Citas atendidas de las partes vecinales en conflicto	Citas	SUMABLE	160	40	25%	10	25%	120	75%	127	79.38%
Citas emitidas a partes vecinales en conflicto	Citas	SUMABLE	160	40	25%	10	25%	120	75%	131	81.88%

COMPORTAMIENTO DEL INDICADOR

DESCRIPCIÓN DE LA META ANUAL

META ANUAL	TERCER TRIMESTRE				AVANCE ACUMULADO			
	PROGRAMADO	ALCANZADO	EFFECTIVO %	SEMÁFORO	PROGRAMADO	ALCANZADO	EFFECTIVO %	SEMÁFORO
160	40	10	25%	25%	120.00	127.00	79.38%	79.38%


DESCRIPCIÓN DE RESULTADOS Y JUSTIFICACIÓN DE CASO DE VARIACIÓN SUPERIOR A ± 10% RESPECTO A LO PROGRAMADO

EVALUACIÓN DEL INDICADOR

Elaboró  
 ENLACE DE PLANEACIÓN  
 Eduardo Mizael Aguila García



Validó  
 SECRETARIA DEL AYUNTAMIENTO  
 Zaira Taide Montoya Valenzuela



**PRESUPUESTO BASADO EN RESULTADOS MUNICIPAL**

<b>MUNICIPIO</b>	<b>COACALCO DE BERRIOZÁBAL</b>	<b>093</b>	<b>Actividad</b>
<b>PbRM-08b</b>	<b>FICHA TECNICA DE SEGUIMIENTO DE INDICADORES DE GESTIÓN O ESTRATÉGICOS2022</b>		

**PILAR DE DESARROLLO/EJE TRANSVERSAL:** PILAR 4 SEGURIDAD: MUNICIPIO CON SEGURIDAD Y JUSTICIA  
**TEMA DE DESARROLLO:** Seguridad con visión ciudadana  
**PROGRAMA PRESUPUESTARIO:** 01080101 PROTECCIÓN JURÍDICA DE LAS PERSONAS Y SUS BIENES  
**PROYECTO:** 010801010302 OPERACIÓN REGISTRAL CIVIL  
**OBJETIVO DEL PROGRAMA PRESUPUESTARIO:** Conjunto de acciones para el fortalecimiento de la certeza jurídica, edificando una alianza entre los distintos órdenes de gobierno y la población, a fin de consolidar una cultura de legalidad que impacte en la prevención del delito.

**DEPENDENCIA GENERAL:** D00 SECRETARÍA DEL AYUNTAMIENTO  
**DEPENDENCIA AUXILIAR:** 109 REGISTRO CIVIL

**ESTRUCTURA DEL INDICADOR**

**NOMBRE DEL INDICADOR:** Tasa de variación del registro de actas divorcios levantadas  
**FORMULA DE CALCULO:**  $((\text{Número de actas de divorcios levantadas en el año actual} / \text{Número de actas de divorcios levantadas en el año anterior}) - 1) * 100$   
**INTERPRETACION:** Actas de divorcio levantadas en el año actual  
**DIMENSION QUE ATIENDE:** EFICIENCIA **FRECUENCIA DE MEDICION:** SEMESTRAL  
**DESCRIPCION DEL FACTOR DE COMPARACION:** Municipal **LINEA BASE:** 200  
**ÁMBITO GEOGRÁFICO:** Coahuila de Beriozabal **COBERTURA:** 293444

COMPORTAMIENTO DE LAS VARIABLES DURANTE EL TERCER TRIMESTRE											
VARIABLES DEL INDICADOR	UNIDAD DE MEDIDA	OPERACIÓN	META ANUAL	AVANCE TRIMESTRAL				AVANCE ACUMULADO			
				PROGRAMADO	%	ALCANZADO	%	PROGRAMADO	%	ALCANZADO	%
Número de actas de divorcios levantadas en el año actual	Actas	SUMABLE	200	0	%	0	%	100	50%	296	148%
Número de actas de divorcios levantadas en el año anterior	Actas	CONSTANTE	200	200	100%	200	100%	200	100%	200	100%

**DESCRIPCIÓN DE LA META ANUAL**

META ANUAL	TERCER TRIMESTRE				AVANCE ACUMULADO			
	PROGRAMADO	ALCANZADO	EFFECTIVO %	SEMÁFORO	PROGRAMADO	ALCANZADO	EFFECTIVO %	SEMÁFORO
200	0	0	%	ROJO	100.00	296.00	148%	VERDE

**DESCRIPCIÓN DE RESULTADOS Y JUSTIFICACIÓN DE CASO DE VARIACIÓN SUPERIOR A ± 10% RESPECTO A LO PROGRAMADO**

**EVALUACION DEL INDICADOR**

**Elaboró**  
 ENLACE DE PLANEACIÓN  
 Eduardo Mizaél Aguila García



**Validó**  
 SECRETARIA DEL AYUNTAMIENTO  
 Zaira Taide Montoya Valenzuela



**PRESUPUESTO BASADO EN RESULTADOS MUNICIPAL**

MUNICIPIO	COACALCO DE BERRIOZÁBAL	093	Actividad
PbRM-08b	FICHA TECNICA DE SEGUIMIENTO DE INDICADORES DE GESTIÓN O ESTRATÉGICOS 2022		

**PILAR DE DESARROLLO/EJE TRANSVERSAL:** PILAR 4 SEGURIDAD: MUNICIPIO CON SEGURIDAD Y JUSTICIA  
**TEMA DE DESARROLLO:** Mediación y conciliación  
**PROGRAMA PRESUPUESTARIO:** 01030903 MEDIACIÓN Y CONCILIACIÓN MUNICIPAL  
**PROYECTO:** 010309030101 MEDIACIÓN, CONCILIACIÓN Y FUNCIÓN CALIFICADORA MUNICIPAL  
**OBJETIVO DEL PROGRAMA PRESUPUESTARIO:** Se orienta al cumplimiento de las atribuciones contenidas en el Título V de la Ley Orgánica Municipal del Estado de México, vigente.

**DEPENDENCIA GENERAL:** D00 SECRETARÍA DEL AYUNTAMIENTO  
**DEPENDENCIA AUXILIAR:** 108 OFICIALÍA MEDIADORA - CONCILIADORA

**ESTRUCTURA DEL INDICADOR**

**NOMBRE DEL INDICADOR:** Porcentaje de audiencias entre las partes en conflicto desahogadas.  
**FORMULA DE CALCULO:** ((Audiencias de las partes vecinales en conflicto / Citarorios enviados a las partes vecinales en conflicto)-1) \*100  
**INTERPRETACION:** Audiencias entre vecinos con problemas  
**DIMENSION QUE ATIENDE:** EFICIENCIA  
**DESCRIPCION DEL FACTOR DE COMPARACION:** Audiencias  
**ÁMBITO GEOGRÁFICO:** Coacalco de Beriozabal

**FRECUENCIA DE MEDICION:** TRIMESTRAL  
**LINEA BASE:** 0  
**COBERTURA:** 293444

**COMPORTAMIENTO DE LAS VARIABLES DURANTE EL TERCER TRIMESTRE**

VARIABLES DEL INDICADOR	UNIDAD DE MEDIDA	OPERACIÓN	META ANUAL	AVANCE TRIMESTRAL				AVANCE ACUMULADO			
				PROGRAMADO	%	ALCANZADO	%	PROGRAMADO	%	ALCANZADO	%
Audiencias de las partes vecinales en conflicto	Audiencias	SUMABLE	160	40	25%	10	25%	120	75%	115	71.88%
Citarorios enviados a las partes vecinales en conflicto	Citarorios	SUMABLE	160	40	25%	10	25%	120	75%	126	78.75%

**COMPORTAMIENTO DEL INDICADOR**

**DESCRIPCIÓN DE LA META ANUAL**

META ANUAL	TERCER TRIMESTRE				AVANCE ACUMULADO			
	PROGRAMADO	ALCANZADO	EFFECTIVO %	SEMÁFORO	PROGRAMADO	ALCANZADO	EFFECTIVO %	SEMÁFORO
160	40	10	25%	ROJO	120.00	115.00	71.88%	VERDE

DESCRIPCIÓN DE RESULTADOS Y JUSTIFICACIÓN DE CASO DE VARIACIÓN SUPERIOR A ± 10% RESPECTO A LO PROGRAMADO

**EVALUACIÓN DEL INDICADOR**

**Elaboró**  
 ENLACE DE PLANEACIÓN  
 Eduardo Mizael Aguila Garcia



**Validó**  
 SECRETARIA DEL AYUNTAMIENTO  
 Zaira Taide Montoya Valenzuela



PRESUPUESTO BASADO EN RESULTADOS MUNICIPAL

MUNICIPIO	COACALCO DE BERRIOZÁBAL	093	Actividad
PbRM-08b	FICHA TECNICA DE SEGUIMIENTO DE INDICADORES DE GESTIÓN O ESTRATÉGICOS2022		

**PILAR DE DESARROLLO/EJE TRANSVERSAL:** PILAR 4 SEGURIDAD: MUNICIPIO CON SEGURIDAD Y JUSTICIA  
**TEMA DE DESARROLLO:** Seguridad con visión ciudadana  
**PROGRAMA PRESUPUESTARIO:** 01080101 PROTECCIÓN JURÍDICA DE LAS PERSONAS Y SUS BIENES  
**PROYECTO:** 010801010302 OPERACIÓN REGISTRAL CIVIL  
**OBJETIVO DEL PROGRAMA PRESUPUESTARIO:** Conjunto de acciones para el fortalecimiento de la certeza jurídica, edificando una alianza entre los distintos órdenes de gobierno y la población, a fin de consolidar una cultura de legalidad que impacte en la prevención del delito.  
**DEPENDENCIA GENERAL:** D00 SECRETARÍA DEL AYUNTAMIENTO  
**DEPENDENCIA AUXILIAR:** 109 REGISTRO CIVIL

ESTRUCTURA DEL INDICADOR

**NOMBRE DEL INDICADOR:** Tasa de variación del registro de actas de matrimonios levantadas  
**FORMULA DE CALCULO:** ((Número de actas de matrimonios levantadas en el año actual / Número de actas de matrimonios levantadas en el año anterior)-1) \*100  
**INTERPRETACION:** Actas de matrimonio levantas en el año actual  
**DIMENSION QUE ATIENDE:** EFICIENCIA **FRECUENCIA DE MEDICION:** SEMESTRAL  
**DESCRIPCION DEL FACTOR DE COMPARACION:** Municipal **LINEA BASE:** 800  
**ÁMBITO GEOGRÁFICO:** Coacalco de Beriozabal **COBERTURA:** 293444

COMPORTAMIENTO DE LAS VARIABLES DURANTE EL TERCER TRIMESTRE

VARIABLES DEL INDICADOR	UNIDAD DE MEDIDA	OPERACIÓN	META ANUAL	AVANCE TRIMESTRAL				AVANCE ACUMULADO			
				PROGRAMADO	%	ALCANZADO	%	PROGRAMADO	%	ALCANZADO	%
Número de actas de matrimonios levantadas en el año actual	Actas	SUMABLE	800	0	%	0	%	400	50%	578	72.25%
Número de actas de matrimonios levantadas en el año anterior	Actas	CONSTANTE	800	800	100%	800	100%	800	100%	800	100%

COMPORTAMIENTO DEL INDICADOR

DESCRIPCIÓN DE LA META ANUAL

META ANUAL	TERCER TRIMESTRE				AVANCE ACUMULADO			
	PROGRAMADO	ALCANZADO	EFFECTIVO %	SEMÁFORO	PROGRAMADO	ALCANZADO	EFECTIVO %	SEMÁFORO
800	0	0	%	%	400.00	578.00	72.25%	72.25%

DESCRIPCIÓN DE RESULTADOS Y JUSTIFICACIÓN DE CASO DE VARIACIÓN SUPERIOR A ± 10% RESPECTO A LO PROGRAMADO

EVALUACIÓN DEL INDICADOR

**Elaboró**  
**ENLACE DE PLANEACIÓN**  
 Eduardo Mizael Aguila Garcia



**Validó**  
**SECRETARIA DEL AYUNTAMIENTO**  
 Zaira Taide Montoya Valenzuela

**PRESUPUESTO BASADO EN RESULTADOS MUNICIPAL**

MUNICIPIO	COACALCO DE BERRIOZÁBAL	093	Actividad
PbRM-08b	FICHA TECNICA DE SEGUIMIENTO DE INDICADORES DE GESTIÓN O ESTRATÉGICOS2022		

**PILAR DE DESARROLLO/EJE TRANSVERSAL:** EJE TRANSVERSAL 2: GOBIERNO MODERNO, CAPAZ Y RESPONSABLE  
**TEMA DE DESARROLLO:** Estructura del gobierno municipal  
**PROGRAMA PRESUPUESTARIO:** 01030902 REGLAMENTACIÓN MUNICIPAL  
**PROYECTO:** 010309020101 REVISIÓN Y EMISIÓN DE LA REGLAMENTACIÓN MUNICIPAL  
**OBJETIVO DEL PROGRAMA PRESUPUESTARIO:** Se orienta al cumplimiento de las atribuciones contenidas en el Título VI de la Ley Orgánica Municipal del Estado de México, vigente.

**DEPENDENCIA GENERAL:** D00 SECRETARÍA DEL AYUNTAMIENTO  
**DEPENDENCIA AUXILIAR:** 101 SECRETARÍA TÉCNICA

**ESTRUCTURA DEL INDICADOR**

**NOMBRE DEL INDICADOR:** Porcentaje de propuestas de modificación a leyes, decretos y reglamentos municipales revisadas.  
**FORMULA DE CALCULO:** ((Propuestas viables de modificación a leyes, decretos y reglamentos municipales revisadas / Propuestas viables de modificación a leyes, decretos y reglamentos municipales presentadas)-1) \*100  
**INTERPRETACION:** Numero relativo a las propuestas de modificación a leyes, decretos y reglamentos municipales revisados  
**DIMENSION QUE ATIENDE:** EFICIENCIA **FRECUENCIA DE MEDICION:** SEMESTRAL  
**DESCRIPCION DEL FACTOR DE COMPARACION:** Propuestas de modificación de leyes **LINEA BASE:** 0  
**ÁMBITO GEOGRÁFICO:** Coacalco de Beriozabal **COBERTURA:** 293444

**COMPORTAMIENTO DE LAS VARIABLES DURANTE EL TERCER TRIMESTRE**

VARIABLES DEL INDICADOR	UNIDAD DE MEDIDA	OPERACIÓN	META ANUAL	AVANCE TRIMESTRAL				AVANCE ACUMULADO			
				PROGRAMADO	%	ALCANZADO	%	PROGRAMADO	%	ALCANZADO	%
Propuestas viables de modificación a leyes, decretos y reglamentos municipales revisadas	Propuestas	SUMABLE	40	0	%	0	%	20	50%	20	50%
Propuestas viables de modificación a leyes, decretos y reglamentos municipales presentadas	Propuestas	SUMABLE	40	0	%	0	%	20	50%	20	50%

**COMPORTAMIENTO DEL INDICADOR****DESCRIPCIÓN DE LA META ANUAL**

META ANUAL	TERCER TRIMESTRE							
	AVANCE TRIMESTRAL		AVANCE ACUMULADO					
	PROGRAMADO	ALCANZADO	EFFECTIVO %	SEMÁFORO	PROGRAMADO	ALCANZADO	EFFECTIVO %	SEMÁFORO
40	0	0	%	ROJO	20.00	20.00	50%	ROJO

**DESCRIPCIÓN DE RESULTADOS Y JUSTIFICACIÓN DE CASO DE VARIACIÓN SUPERIOR A ± 10% RESPECTO A LO PROGRAMADO****EVALUACIÓN DEL INDICADOR**

**Elaboró**  
 ENLACE DE PLANEACIÓN  
 Eduardo Mizael Aguila Garcia



**Validó**  
 SECRETARIA DEL AYUNTAMIENTO  
 Zaira Taide Montoya Valenzuela



PRESUPUESTO BASADO EN RESULTADOS MUNICIPAL

MUNICIPIO	COACALCO DE BERRIOZÁBAL	093	Actividad
PbRM-08b	FICHA TECNICA DE SEGUIMIENTO DE INDICADORES DE GESTIÓN O ESTRATÉGICOS2022		

PILAR DE DESARROLLO/EJE TRANSVERSAL: PILAR 4 SEGURIDAD: MUNICIPIO CON SEGURIDAD Y JUSTICIA  
 TEMA DE DESARROLLO: Mediación y conciliación  
 PROGRAMA PRESUPUESTARIO: 01030903 MEDIACIÓN Y CONCILIACIÓN MUNICIPAL  
 PROYECTO: 010309030101 MEDIACIÓN, CONCILIACIÓN Y FUNCIÓN CALIFICADORA MUNICIPAL  
 OBJETIVO DEL PROGRAMA PRESUPUESTARIO: Se orienta al cumplimiento de las atribuciones contenidas en el Título V de la Ley Orgánica Municipal del Estado de México, vigente.

DEPENDENCIA GENERAL: D00 SECRETARÍA DEL AYUNTAMIENTO  
 DEPENDENCIA AUXILIAR: 108 OFICIALÍA MEDIADORA - CONCILIADORA

ESTRUCTURA DEL INDICADOR

NOMBRE DEL INDICADOR: Porcentaje de boletas de libertad otorgadas  
 FORMULA DE CALCULO: ((Boletas de libertad otorgadas / Total de infracciones calificadas)-1) \*100  
 INTERPRETACION: Boletas de libertad  
 DIMENSION QUE ATIENDE: EFICIENCIA  
 DESCRIPCION DEL FACTOR DE COMPARACION: Boletas emitidas  
 ÁMBITO GEOGRÁFICO: Coacalco de Beriozabal

FRECUENCIA DE MEDICION: TRIMESTRAL  
 LINEA BASE: 0  
 COBERTURA: 293444

COMPORTAMIENTO DE LAS VARIABLES DURANTE EL TERCER TRIMESTRE

VARIABLES DEL INDICADOR	UNIDAD DE MEDIDA	OPERACIÓN	META ANUAL	AVANCE TRIMESTRAL				AVANCE ACUMULADO			
				PROGRAMADO	%	ALCANZADO	%	PROGRAMADO	%	ALCANZADO	%
Boletas de libertad otorgadas	Boletas	SUMABLE	400	100	25%	52	52%	300	75%	475	118.75%
Total de infracciones calificadas	Infracciones	SUMABLE	400	100	25%	52	52%	300	75%	384	96%

COMPORTAMIENTO DEL INDICADOR

DESCRIPCIÓN DE LA META ANUAL


META ANUAL	TERCER TRIMESTRE			AVANCE ACUMULADO			SEMÁFORO
	PROGRAMADO	ALCANZADO	EFFECTIVO %	PROGRAMADO	ALCANZADO	EFFECTIVO %	
400	100	52	52%	300.00	475.00	118.75%	118.75%

DESCRIPCIÓN DE RESULTADOS Y JUSTIFICACIÓN DE CASO DE VARIACIÓN SUPERIOR A ± 10% RESPECTO A LO PROGRAMADO



Elaboró  
 ENLACE DE PLANEACIÓN  
 Eduardo Mizaél Aguila García

Validó  
 SECRETARIA DEL AYUNTAMIENTO  
 Zaira Taide Montoya Valenzuela



PRESUPUESTO BASADO EN RESULTADOS MUNICIPAL

MUNICIPIO	COACALCO DE BERRIOZÁBAL	093	Actividad
PbRM-08b	FICHA TÉCNICA DE SEGUIMIENTO DE INDICADORES DE GESTIÓN O ESTRATÉGICOS 2022		

**PILAR DE DESARROLLO/EJE TRANSVERSAL:** EJE TRANSVERSAL 2: GOBIERNO MODERNO, CAPAZ Y RESPONSABLE  
**TEMA DE DESARROLLO:** Estructura del gobierno municipal  
**PROGRAMA PRESUPUESTARIO:** 01030902 REGLAMENTACIÓN MUNICIPAL  
**PROYECTO:** 010309020101 REVISIÓN Y EMISIÓN DE LA REGLAMENTACIÓN MUNICIPAL  
**OBJETIVO DEL PROGRAMA PRESUPUESTARIO:** Se orienta al cumplimiento de las atribuciones contenidas en el Título VI de la Ley Orgánica Municipal del Estado de México, vigente.

**DEPENDENCIA GENERAL:** D00 SECRETARÍA DEL AYUNTAMIENTO  
**DEPENDENCIA AUXILIAR:** 101 SECRETARÍA TÉCNICA

**ESTRUCTURA DEL INDICADOR**

**NOMBRE DEL INDICADOR:** Porcentaje de asesorías y asistencia técnica en estudios jurídicos otorgados.  
**FORMULA DE CALCULO:** ((Asesorías y asistencia técnica en estudios jurídicos otorgadas a las áreas / Asesorías y asistencia técnica en estudios jurídicos solicitadas por las áreas)-1) \*100  
**INTERPRETACION:** Acompañamiento de las diferentes áreas para realizar los puntos de cabildo a presentar  
**DIMENSION QUE ATIENDE:** EFICIENCIA **FRECUENCIA DE MEDICION:** TRIMESTRAL  
**DESCRIPCION DEL FACTOR DE COMPARACION:** N/a **LINEA BASE:** N/A  
**ÁMBITO GEOGRÁFICO:** Coacalco de Beriozabal **COBERTURA:** 293444

**COMPORTAMIENTO DE LAS VARIABLES DURANTE EL TERCER TRIMESTRE**

VARIABLES DEL INDICADOR	UNIDAD DE MEDIDA	OPERACIÓN	META ANUAL	AVANCE TRIMESTRAL				AVANCE ACUMULADO			
				PROGRAMADO	%	ALCANZADO	%	PROGRAMADO	%	ALCANZADO	%
Asesorías y asistencia técnica en estudios jurídicos otorgadas a las áreas	Asesorias	SUMABLE	48	12	25%	11	91.67%	36	75%	47	97.92%
Asesorías y asistencia técnica en estudios jurídicos solicitadas por las áreas	Asesorias	SUMABLE	48	12	25%	11	91.67%	36	75%	47	97.92%

**COMPORTAMIENTO DEL INDICADOR**

**DESCRIPCIÓN DE LA META ANUAL**

META ANUAL	TERCER TRIMESTRE				AVANCE ACUMULADO			
	PROGRAMADO	ALCANZADO	EFECTIVO %	SEMAFORO	PROGRAMADO	ALCANZADO	EFECIVO %	SEMAFORO
48	12	11	91.67%	VERDE	36.00	47.00	97.92%	VERDE

**DESCRIPCIÓN DE RESULTADOS Y JUSTIFICACIÓN DE CASO DE VARIACIÓN SUPERIOR A ± 10% RESPECTO A LO PROGRAMADO**



**Elaboró**  
 ENLACE DE PLANEACIÓN  
 Eduardo Mizael Aguila Garcia

**Validó**  
 SECRETARIA DEL AYUNTAMIENTO  
 Zaira Taide Montoya Valenzuela





**PRESUPUESTO BASADO EN RESULTADOS MUNICIPAL**

MUNICIPIO	COACALCO DE BERRIOZÁBAL	093	Actividad
PbRM-08b	FICHA TECNICA DE SEGUIMIENTO DE INDICADORES DE GESTIÓN O ESTRATÉGICOS 2022		

**PILAR DE DESARROLLO/EJE TRANSVERSAL:** PILAR 4 SEGURIDAD: MUNICIPIO CON SEGURIDAD Y JUSTICIA  
**TEMA DE DESARROLLO:** Mediación y conciliación  
**PROGRAMA PRESUPUESTARIO:** 01030903 MEDIACIÓN Y CONCILIACIÓN MUNICIPAL  
**PROYECTO:** 010309030101 MEDIACIÓN, CONCILIACIÓN Y FUNCIÓN CALIFICADORA MUNICIPAL  
**OBJETIVO DEL PROGRAMA PRESUPUESTARIO:** Se orienta al cumplimiento de las atribuciones contenidas en el Título V de la Ley Orgánica Municipal del Estado de México, vigente.

**DEPENDENCIA GENERAL:** D00 SECRETARÍA DEL AYUNTAMIENTO  
**DEPENDENCIA AUXILIAR:** 108 OFICIALÍA MEDIADORA - CONCILIADORA

**ESTRUCTURA DEL INDICADOR**

**NOMBRE DEL INDICADOR:** Porcentaje de recibos oficiales por concepto de multas expedidos.  
**FORMULA DE CALCULO:**  $((\text{Recibos oficiales expedidos} / \text{Recibos oficiales presentados ante la Tesorería Municipal}) - 1) * 100$   
**INTERPRETACION:** Recibos emitidos ante tesorería municipal  
**DIMENSION QUE ATIENDE:** EFICIENCIA **FRECUENCIA DE MEDICION:** TRIMESTRAL  
**DESCRIPCION DEL FACTOR DE COMPARACION:** Recibos emitidos a la Tesorería **LINEA BASE:** 0  
**ÁMBITO GEOGRÁFICO:** Coacalco de Beriozabal **COBERTURA:** 293444

**COMPORTAMIENTO DE LAS VARIABLES DURANTE EL TERCER TRIMESTRE**

VARIABLES DEL INDICADOR	UNIDAD DE MEDIDA	OPERACIÓN	META ANUAL	AVANCE TRIMESTRAL				AVANCE ACUMULADO			
				PROGRAMADO	%	ALCANZADO	%	PROGRAMADO	%	ALCANZADO	%
Recibos oficiales expedidos	Recibos	SUMABLE	800	200	25%	361	180.5%	600	75%	1186	148.25%
Recibos oficiales presentados ante la Tesorería Municipal	Recibos	SUMABLE	800	200	25%	361	180.5%	600	75%	1154	144.25%

**COMPORTAMIENTO DEL INDICADOR**

**DESCRIPCIÓN DE LA META ANUAL**

META ANUAL	TERCER TRIMESTRE				AVANCE ACUMULADO			
	PROGRAMADO	ALCANZADO	EFFECTIVO %	SEMÁFORO	PROGRAMADO	ALCANZADO	EFFECTIVO %	SEMÁFORO
800	200	361	180.5%	180.5%	600.00	1,186.00	148.25%	148.25%

**DESCRIPCIÓN DE RESULTADOS Y JUSTIFICACIÓN DE CASO DE VARIACIÓN SUPERIOR A ± 10% RESPECTO A LO PROGRAMADO**



**Elaboró**  
 ENLACE DE PLANEACIÓN  
 Eduardo Mizael Aguila García

**Validó**  
 SECRETARIA DEL AYUNTAMIENTO  
 Zaira Taide Montoya Valenzuela



Sistema de Coordinación Hacendaria del Estado de México con sus Municipios  
 Guía Metodologica para el Seguimiento y Evaluación del Plan de Desarrollo Municipal 2022



PRESUPUESTO BASADO EN RESULTADOS MUNICIPAL

MUNICIPIO	COACALCO DE BERRIOZÁBAL	093	Fin Estratégico
PbRM-08b	FICHAS TÉCNICAS DE SEGUIMIENTO DE INDICADORES 2022 DE GESTIÓN O ESTRATÉGICOS		

**PILAR DE DESARROLLO/EJE TRANSVERSAL:** EJE TRANSVERSAL 2: GOBIERNO MODERNO, CAPAZ Y RESPONSABLE  
**TEMA DE DESARROLLO:** Gestión para Resultados y evaluación del desempeño  
**PROGRAMA PRESUPUESTARIO:** 01050206 CONSOLIDACIÓN DE LA ADMINISTRACIÓN PÚBLICA DE RESULTADOS  
**PROYECTO:** 010502060101 ADMINISTRACIÓN DE PERSONAL  
**OBJETIVO DEL PROGRAMA PRESUPUESTARIO:** Comprende el conjunto de actividades y herramientas para coadyuvar a que la actuación de los servidores públicos sea eficaz, eficiente y transparente, a fin de generar resultados con apego a los principios de legalidad, objetividad, profesionalismo, honradez, lealtad, imparcialidad, eficiencia, eficacia, equidad, transparencia, economía, integridad, que permitan la toma de decisiones sobre la aplicación de los recursos públicos con el objeto de mejorar la calidad del gasto público y la rendición de cuentas.  
**DEPENDENCIA GENERAL:** E00 ADMINISTRACIÓN  
**DEPENDENCIA AUXILIAR:** 120 ADMINISTRACIÓN Y DESARROLLO DE PERSONAL

ESTRUCTURA DEL INDICADOR

**NOMBRE DEL INDICADOR:** Tasa de variación del gasto corriente.  
**FORMULA DE CALCULO:**  $((\text{Gasto corriente del año actual} / \text{Gasto corriente en el año anterior}) - 1) * 100$   
**INTERPRETACION:** Gasto corriente  
**DIMENSION QUE ATIENDE:** EFICIENCIA  
**DESCRIPCION DEL FACTOR DE COMPARACION:** gasto corriente  
**ÁMBITO GEOGRÁFICO:** Coahuila de Zaragoza  
**FRECUENCIA DE MEDICION:** ANUAL  
**LINEA BASE:** 0  
**COBERTURA:** 293,444

COMPORTAMIENTO DE LAS VARIABLES DURANTE EL TERCER TRIMESTRE

VARIABLES DEL INDICADOR	UNIDAD DE MEDIDA	OPERACIÓN	META ANUAL	AVANCE TRIMESTRAL				AVANCE ACUMULADO			
				PROGRAMADO	%	ALCANZADO	%	PROGRAMADO	%	ALCANZADO	%
Gasto corriente del año actual	Pesos	SUMABLE	503918329.97	0	%	0	%	0	%	0	%
Gasto corriente en el año anterior	Pesos	SUMABLE	503918329.97	0	%	0	%	0	%	0	%

COMPORTAMIENTO DEL INDICADOR

DESCRIPCIÓN DE LA META ANUAL

META ANUAL	TERCER TRIMESTRE			AVANCE ACUMULADO			SEMÁFORO
	PROGRAMADO	ALCANZADO	EFFECTIVO %	PROGRAMADO	ALCANZADO	EFFECTIVO %	
503918329.97	.00	.00	%	.00	.00	%	%

DESCRIPCIÓN DE RESULTADOS Y JUSTIFICACIÓN DE CASO DE VARIACIÓN SUPERIOR A ± 10% RESPECTO A LO PROGRAMADO



**Elaboró:**  
 ENLACE DE PLANEACIÓN  
 Lorena Valverde Zamora

**Validó:**  
 DIRECTORA DE ADMINISTRACIÓN  
 Jessica Salazar Trope



Sistema de Coordinación Hacendaria del Estado de México con sus Municipios  
 Guía Metodologica para el Seguimiento y Evaluación del Plan de Desarrollo Municipal 2022



PRESUPUESTO BASADO EN RESULTADOS MUNICIPAL

MUNICIPIO	COACALCO DE BERRIOZÁBAL	093	Próposito
PbRM-08b	FICHAS TÉCNICAS DE SEGUIMIENTO DE INDICADORES 2022 DE GESTIÓN O ESTRATÉGICOS		

**PILAR DE DESARROLLO/EJE TRANSVERSAL:** EJE TRANSVERSAL III: CONECTIVIDAD Y TECNOLOGÍA PARA EL BUEN GOBIERNO  
**TEMA DE DESARROLLO:** Alianzas para el desarrollo  
**PROGRAMA PRESUPUESTARIO:** 01050201 IMPULSO AL FEDERALISMO Y DESARROLLO MUNICIPAL  
**PROYECTO:** 010502010201 CAPACITACIÓN Y PROFESIONALIZACIÓN HACENDARIA  
**OBJETIVO DEL PROGRAMA PRESUPUESTARIO:** Considera acciones que permitan generar una relación respetuosa, solidaria y equitativa con la federación y el estado mediante la descentralización de facultades, funciones y recursos, estableciendo esquemas de coordinación, que equilibren las cargas de responsabilidad y beneficios en las acciones compartidas, además de fomentar planes, programas y políticas de desarrollo municipal de largo plazo.

**DEPENDENCIA GENERAL:** E00 ADMINISTRACIÓN  
**DEPENDENCIA AUXILIAR:** 120 ADMINISTRACIÓN Y DESARROLLO DE PERSONAL

ESTRUCTURA DEL INDICADOR

**NOMBRE DEL INDICADOR:** Tasa de variación de servidores públicos capacitados.  
**FORMULA DE CALCULO:** ((Total de servidores públicos capacitados en el año actual / Total de servidores públicos capacitados en el año anterior)-1) \*100  
**INTERPRETACION:** Variación de personas capacitadas  
**DIMENSION QUE ATIENDE:** EFICIENCIA **FRECUENCIA DE MEDICION:** ANUAL  
**DESCRIPCION DEL FACTOR DE COMPARACION:** Capacitación de personal **LINEA BASE:** -  
**ÁMBITO GEOGRÁFICO:** Coahuila de Berriozabal **COBERTURA:** 293,444

COMPORTAMIENTO DE LAS VARIABLES DURANTE EL TERCER TRIMESTRE

VARIABLES DEL INDICADOR	UNIDAD DE MEDIDA	OPERACIÓN	META ANUAL	AVANCE TRIMESTRAL				AVANCE ACUMULADO			
				PROGRAMADO	%	ALCANZADO	%	PROGRAMADO	%	ALCANZADO	%
Total de servidores públicos capacitados en el año actual	capacitaciones	SUMIABLE	60	0	%	15	1500%	0	%	45	75%
Total de servidores públicos capacitados en el año anterior	capacitaciones	CONSTANTE	0	0	%	0	%	0	%	0	%

COMPORTAMIENTO DEL INDICADOR

DESCRIPCIÓN DE LA META ANUAL

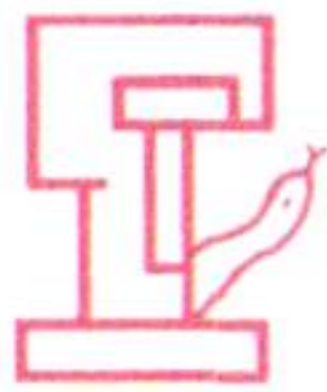
META ANUAL	TERCER TRIMESTRE				AVANCE ACUMULADO			
	PROGRAMADO	ALCANZADO	EFFECTIVO %	SEMAFORO	PROGRAMADO	ALCANZADO	EFFECTIVO %	SEMAFORO
60	.00	15.00	%	🟡	.00	45.00	75%	🟢

DESCRIPCIÓN DE RESULTADOS Y JUSTIFICACIÓN DE CASO DE VARIACIÓN SUPERIOR A ± 10% RESPECTO A LO PROGRAMADO

EVALUACIÓN DEL INDICADOR

Elaboró  
 ENLACE DE PLANEACIÓN  
 Lorena Valdivia Zamora  
 DIRECCIÓN DE ADMINISTRACIÓN  
 2022-2024

Validó  
 DIRECCIÓN DE ADMINISTRACIÓN  
 Jessica Balazaf Trejo  
 2022-2024



**PRESUPUESTO BASADO EN RESULTADOS MUNICIPAL**

MUNICIPIO	COACALCO DE BERRIOZÁBAL	093	Componente
PbRM-08b	FICHAS TÉCNICAS DE SEGUIMIENTO DE INDICADORES 2022 DE GESTIÓN O ESTRATÉGICOS		

**PILAR DE DESARROLLO/EJE TRANSVERSAL:** EJE TRANSVERSAL 2: GOBIERNO MODERNO, CAPAZ Y RESPONSABLE  
**TEMA DE DESARROLLO:** Gestión para Resultados y evaluación del desempeño  
**PROGRAMA PRESUPUESTARIO:** 01050206 CONSOLIDACIÓN DE LA ADMINISTRACIÓN PÚBLICA DE RESULTADOS  
**PROYECTO:** 010502060101 ADMINISTRACIÓN DE PERSONAL  
**OBJETIVO DEL PROGRAMA PRESUPUESTARIO:** Comprende el conjunto de actividades y herramientas para contribuir a que la actuación de los servidores públicos sea eficaz, eficiente y transparente, a fin de generar resultados con apego a los principios de legalidad, objetividad, profesionalismo, honradez, lealtad, imparcialidad, eficiencia, eficacia, equidad, transparencia, economía, integridad, que permitan la toma de decisiones sobre la aplicación de los recursos públicos con el objeto de mejorar la calidad del gasto público y la rendición de cuentas.  
**DEPENDENCIA GENERAL:** E00 ADMINISTRACIÓN  
**DEPENDENCIA AUXILIAR:** 120 ADMINISTRACIÓN Y DESARROLLO DE PERSONAL

**ESTRUCTURA DEL INDICADOR**

**NOMBRE DEL INDICADOR:** Tasa de variación de servidores públicos municipales en funciones.  
**FORMULA DE CALCULO:** ((Servidores públicos en funciones en el semestre actual / Servidores públicos en funciones en el semestre anterior)-1) \*100  
**INTERPRETACION:** Mide el incremento y/o decremento de los servidores públicos en funciones  
**DIMENSION QUE ATIENDE:** EFICIENCIA **FRECUENCIA DE MEDICION:** SEMESTRAL  
**DESCRIPCION DEL FACTOR DE COMPARACION:** Quincenalmente se procesan las altas y bajas del personal para la emisión de la nómina correspondiente y se compara para informes de trabajo. **LINEA BASE:** 1, 892 servidores públicos en funciones.  
**ÁMBITO GEOGRÁFICO:** Coahuila de Berrizabal **COBERTURA:** 293,444

**COMPORTAMIENTO DE LAS VARIABLES DURANTE EL TERCER TRIMESTRE**

VARIABLES DEL INDICADOR	UNIDAD DE MEDIDA	OPERACIÓN	META ANUAL	AVANCE TRIMESTRAL				AVANCE ACUMULADO			
				PROGRAMADO	%	ALCANZADO	%	PROGRAMADO	%	ALCANZADO	%
Servidores públicos en funciones en el semestre actual	Personal	VALOR ACTUAL	1892	0	%	0	%	0	%	0	%
Servidores públicos en funciones en el semestre anterior	Personal	VALOR ACTUAL	2900	0	%	0	%	0	%	0	%

**COMPORTAMIENTO DEL INDICADOR**

**DESCRIPCIÓN DE LA META ANUAL**

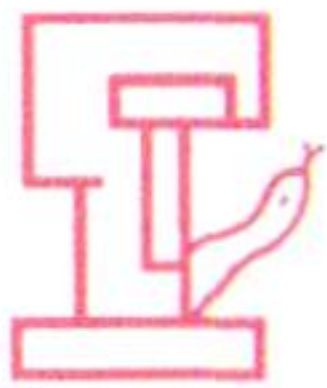
META ANUAL	TERCER TRIMESTRE				AVANCE ACUMULADO			
	PROGRAMADO	ALCANZADO	EFFECTIVO %	SEMÁFORO	PROGRAMADO	ALCANZADO	EFFECTIVO %	SEMÁFORO
1892	0	0	%	%	0	0	%	%

**DESCRIPCIÓN DE RESULTADOS Y JUSTIFICACIÓN DE CASO DE VARIACIÓN SUPERIOR A ± 10% RESPECTO A LO PROGRAMADO**

**EVALUACIÓN DEL INDICADOR**

ENLACE DE PLANEACIÓN  
 Lorena Valenzuela Zamora  
 2022-2024

DIRECCION DE ADMINISTRACION  
 DIRECTORA DE ADMINISTRACION  
 2022  
 Josefina Salazar Trejo



Sistema de Coordinación Hacendaria del Estado de México con sus Municipios  
 Guía Metodologica para el Seguimiento y Evaluación del Plan de Desarrollo Municipal 2022



PRESUPUESTO BASADO EN RESULTADOS MUNICIPAL

MUNICIPIO	COACALCO DE BERRIOZÁBAL	093	Componente
PbRM-08b	FICHAS TÉCNICAS DE SEGUIMIENTO DE INDICADORES 2022 DE GESTIÓN O ESTRATÉGICOS		

**PILAR DE DESARROLLO/EJE TRANSVERSAL:** EJE TRANSVERSAL 2: GOBIERNO MODERNO, CAPAZ Y RESPONSABLE  
**TEMA DE DESARROLLO:** Gestión para Resultados y evaluación del desempeño  
**PROGRAMA PRESUPUESTARIO:** 01050206 CONSOLIDACIÓN DE LA ADMINISTRACIÓN PÚBLICA DE RESULTADOS  
**PROYECTO:** 010502060101 ADMINISTRACIÓN DE PERSONAL  
**OBJETIVO DEL PROGRAMA PRESUPUESTARIO:** Comprende el conjunto de actividades y herramientas para coadyuvar a que la actuación de los servicios públicos sea eficaz, eficiente y transparente, a fin de generar resultados con apego a los principios de legalidad, objetividad, profesionalismo, honradez, lealtad, imparcialidad, eficiencia, eficacia, equidad, transparencia, economía, integridad, que permitan la toma de decisiones sobre la aplicación de los recursos públicos con el objeto de mejorar la calidad del gasto público y la rendición de cuentas.  
**DEPENDENCIA GENERAL:** E00 ADMINISTRACIÓN  
**DEPENDENCIA AUXILIAR:** 120 ADMINISTRACIÓN Y DESARROLLO DE PERSONAL

ESTRUCTURA DEL INDICADOR

**NOMBRE DEL INDICADOR:** Porcentaje de cumplimiento del Programa Anual de Mejora Regulatoria.  
**FORMULA DE CALCULO:** ((Acciones del Programa Anual de Mejora Regulatoria cumplidas / Total de Acciones del Programa Anual de Mejora Regulatoria)-1) \*100  
**INTERPRETACION:** Programa anual de mejora regulatoria  
**DIMENSION QUE ATIENDE:** EFICIENCIA **FRECUENCIA DE MEDICION:** TRIMESTRAL  
**DESCRIPCION DEL FACTOR DE COMPARACION:** cumplimiento de mejora regulatoria **LINEA BASE:** -  
**ÁMBITO GEOGRÁFICO:** Coahuila de Berriozabal **COBERTURA:** 293,444

COMPORTAMIENTO DE LAS VARIABLES DURANTE EL TERCER TRIMESTRE

VARIABLES DEL INDICADOR	UNIDAD DE MEDIDA	OPERACIÓN	META ANUAL	AVANCE TRIMESTRAL				AVANCE ACUMULADO			
				PROGRAMADO	%	ALCANZADO	%	PROGRAMADO	%	ALCANZADO	%
Acciones del Programa Anual de Mejora Regulatoria cumplidas	Acciones	CONSTANTE	19	19	100%	19	100%	19	100%	19	100%
Total de Acciones del Programa Anual de Mejora Regulatoria	Acciones	CONSTANTE	76	76	100%	76	100%	76	100%	76	100%

COMPORTAMIENTO DEL INDICADOR

DESCRIPCIÓN DE LA META ANUAL

META ANUAL	AVANCE TRIMESTRAL				AVANCE ACUMULADO			
	PROGRAMADO	ALCANZADO	EFFECTIVO %	SEMÁFORO	PROGRAMADO	ALCANZADO	EFFECTIVO %	SEMÁFORO
19	19	19	100%	100%	19	19	100%	100%

DESCRIPCIÓN DE RESULTADOS Y JUSTIFICACIÓN DE CASO DE VARIACIÓN SUPERIOR A ± 10% RESPECTO AL PROGRAMA

EVALUACIÓN DEL INDICADOR

Elabora

ENLACE DE PLANEACIÓN

Lorena Valtierra Zamora

COACALCO DE BERRIOZÁBAL  
 DIRECCION DE ADMINISTRACION  
 2022-2024

COACALCO DE BERRIOZÁBAL  
 DIRECCION DE ADMINISTRACION  
 DIRECTORA DE ADMINISTRACION  
 Lorena Valtierra Zamora



Sistema de Coordinación Hacendaria del Estado de México con sus Municipios  
 Guía Metodologica para el Seguimiento y Evaluación del Plan de Desarrollo Municipal 2022



PRESUPUESTO BASADO EN RESULTADOS MUNICIPAL

MUNICIPIO	COACALCO DE BERRIOZÁBAL	093	Componente
PbRM-08b	FICHAS TÉCNICAS DE SEGUIMIENTO DE INDICADORES 2022 DE GESTIÓN O ESTRATÉGICOS		

**PILAR DE DESARROLLO/EJE TRANSVERSAL:** EJE TRANSVERSAL III: CONECTIVIDAD Y TECNOLOGÍA PARA EL BUEN GOBIERNO  
**TEMA DE DESARROLLO:** Alianzas para el desarrollo  
**PROGRAMA PRESUPUESTARIO:** 01050201 IMPULSO AL FEDERALISMO Y DESARROLLO MUNICIPAL  
**PROYECTO:** 010502010201 CAPACITACIÓN Y PROFESIONALIZACIÓN HACENIDARIA  
**OBJETIVO DEL PROGRAMA PRESUPUESTARIO:** Considera acciones que permitan generar una relación respetuosa, solidaria y equitativa con la federación y el estado mediante la descentralización de facultades, funciones y recursos, estableciendo esquemas de coordinación, que equilibren las cargas de responsabilidad y beneficios en las acciones compartidas, además de fomentar planes, programas y políticas de desarrollo municipal de largo plazo.  
**DEPENDENCIA GENERAL:** E00 ADMINISTRACIÓN  
**DEPENDENCIA AUXILIAR:** 120 ADMINISTRACIÓN Y DESARROLLO DE PERSONAL

ESTRUCTURA DEL INDICADOR

**NOMBRE DEL INDICADOR:** Porcentaje de eventos de capacitación a servidores públicos municipales realizados.  
**FORMULA DE CALCULO:** ((Eventos de capacitaciones realizada / Eventos de capacitaciones programadas)-1) \*100  
**INTERPRETACION:** eventos de capacitación  
**DIMENSION QUE ATIENDE:** EFICIENCIA **FRECUENCIA DE MEDICION:** SEMESTRAL  
**DESCRIPCION DEL FACTOR DE COMPARACION:** capacitaciones realizadas **LINEA BASE:** -  
**ÁMBITO GEOGRÁFICO:** Coahuila de Berriozabal **COBERTURA:** 293,444

COMPORTAMIENTO DE LAS VARIABLES DURANTE EL TERCER TRIMESTRE

VARIABLES DEL INDICADOR	UNIDAD DE MEDIDA	OPERACIÓN	META ANUAL	AVANCE TRIMESTRAL				AVANCE ACUMULADO			
				PROGRAMADO	%	ALCANZADO	%	PROGRAMADO	%	ALCANZADO	%
Eventos de capacitaciones realizada	Capacitaciones	SUMABLE	1	0	%	0	%	0	%	1	100%
Eventos de capacitaciones programadas	Capacitaciones	SUMABLE	1	0	%	0	%	0	%	1	100%

COMPORTAMIENTO DEL INDICADOR

DESCRIPCIÓN DE LA META ANUAL

TERCER TRIMESTRE

META ANUAL	AVANCE TRIMESTRAL				AVANCE ACUMULADO			
	PROGRAMADO	ALCANZADO	EFFECTIVO %	SEMÁFORO	PROGRAMADO	ALCANZADO	EFFECTIVO %	SEMÁFORO
1	0	0	%	%	0	1	100%	100%

DESCRIPCIÓN DE RESULTADOS Y JUSTIFICACIÓN DE CASO DE VARIACIÓN SUPERIOR A ± 10% RESPECTO A LO PROGRAMADO

EVALUACIÓN DEL INDICADOR

Lorena Valtierra Zamora  
 2022-2024

Jessica Salazar Trejo  
 2022-2024



Sistema de Coordinación Hacendaria del Estado de México con sus Municipios  
 Guía Metodologica para el Seguimiento y Evaluación del Plan de Desarrollo Municipal 2022



PRESUPUESTO BASADO EN RESULTADOS MUNICIPAL

MUNICIPIO	COACALCO DE BERRIOZABAL	093	Componente
PbRM-08b	FICHAS TÉCNICAS DE SEGUIMIENTO DE INDICADORES 2022 DE GESTIÓN O ESTRATÉGICOS		

**PILAR DE DESARROLLO/EJE TRANSVERSAL:** EJE TRANSVERSAL 2: GOBIERNO MODERINO, CAPAZ Y RESPONSABLE  
**TEMA DE DESARROLLO:** Gestión para Resultados y evaluación del desempeño  
**PROGRAMA PRESUPUESTARIO:** 01050206 CONSOLIDACIÓN DE LA ADMINISTRACIÓN PÚBLICA DE RESULTADOS  
**PROYECTO:** 010502060101 ADMINISTRACIÓN DE PERSONAL  
**OBJETIVO DEL PROGRAMA PRESUPUESTARIO:** Comprende el conjunto de actividades y herramientas para coadyuvar a que la actuación de los servidores públicos sea eficaz, eficiente y transparente, a fin de generar resultados con apego a los principios de legalidad, objetividad, profesionalismo, honestidad, lealtad, imparcialidad, eficiencia, eficacia, equidad, transparencia, economía, integridad, que permitan la toma de decisiones sobre la aplicación de los recursos públicos con el objeto de mejorar la calidad del gasto público y la rendición de cuentas.  
**DEPENDENCIA GENERAL:** E00 ADMINISTRACIÓN  
**DEPENDENCIA AUXILIAR:** 120 ADMINISTRACIÓN Y DESARROLLO DE PERSONAL

ESTRUCTURA DEL INDICADOR

**NOMBRE DEL INDICADOR:** Tasa de variación del gasto ejercido por concepto de adquisiciones, bienes y servicios.  
**FORMULA DE CALCULO:**  $(\text{Monto ejercido por concepto de adquisiciones, bienes y servicios del semestre actual} / \text{Monto por concepto de adquisiciones, bienes y servicios ejercidos del semestre anterior}) - 1) * 100$   
**INTERPRETACION:** Mide la tasa de variación en el gasto de adquisiciones, bienes y servicios.  
**DIMENSION QUE ATIENDE:** EFICIENCIA **FRECUENCIA DE MEDICION:** SEMESTRAL  
**DESCRIPCION DEL FACTOR DE COMPARACION:** Refleja los montos de adquisiciones ejercidos en el segundo trimestre de 2022. **LINEA BASE:** POA EJERCIDO EN EL SEGUNDO TRIMESTRE DE 2021  
**ÁMBITO GEOGRÁFICO:** Coahuila de Berrizabal **COBERTURA:** 293,444

VARIABLES DEL INDICADOR	UNIDAD DE MEDIDA	OPERACIÓN	META ANUAL	AVANCE TRIMESTRAL				AVANCE ACUMULADO			
				PROGRAMADO	%	ALCANZADO	%	PROGRAMADO	%	ALCANZADO	%
				Monto ejercido por concepto de adquisiciones, bienes y servicios del semestre actual	Pesos	SUMABLE	65960324.5	0	%	0	%
Monto por concepto de adquisiciones, bienes y servicios ejercidos del semestre anterior	Pesos	SUMABLE	65960324.5	0	%	0	%	0	%	32980162.03	50.00%

COMPORTAMIENTO DEL INDICADOR

META ANUAL	DESCRIPCIÓN DE LA META ANUAL TERCER TRIMESTRE				DESCRIPCIÓN DE LA META ANUAL TERCER TRIMESTRE			
	PROGRAMADO	ALCANZADO	EFFECTIVO %	SEMÁFORO	PROGRAMADO	ALCANZADO	EFFECTIVO %	SEMÁFORO
65960324.5	0	0	%	%	65960324.5	32980162.03	50.00%	50.00%

DESCRIPCIÓN DE RESULTADOS Y JUSTIFICACIÓN DE CASO DE VARIACIÓN SUPERIOR A ± 10% RESPECTO AL PROGRAMADO


EVALUACIÓN DEL INDICADOR

Elaboró  
 ENLACE DE PLANEACIÓN  
 Lorena Valdez Zamora



DIRECTORA DE ADMINISTRACIÓN  
 Mariana Guzmán Trejo





Sistema de Coordinación Hacendaria del Estado de México con sus Municipios  
 Guía Metodologica para el Seguimiento y Evaluación del Plan de Desarrollo Municipal 2022



PRESUPUESTO BASADO EN RESULTADOS MUNICIPAL

MUNICIPIO	COACALCO DE BERRIOZÁBAL	093	Componente
PbRM-08b	FICHAS TÉCNICAS DE SEGUIMIENTO DE INDICADORES 2022 DE GESTIÓN O ESTRATÉGICOS		

**PILAR DE DESARROLLO/EJE TRANSVERSAL:** EJE TRANSVERSAL III: CONECTIVIDAD Y TECNOLOGÍA PARA EL BUEN GOBIERNO  
**TEMA DE DESARROLLO:** Alianzas para el desarrollo  
**PROGRAMA PRESUPUESTARIO:** 01050201 IMPULSO AL FEDERALISMO Y DESARROLLO MUNICIPAL  
**PROYECTO:** 010502010201 CAPACITACIÓN Y PROFESIONALIZACIÓN HACENIDARIA  
**OBJETIVO DEL PROGRAMA PRESUPUESTARIO:** Considera acciones que permitan generar una relación respetuosa, solidaria y equitativa con la federación y el estado mediante la descentralización de facultades, funciones y recursos, estableciendo esquemas de coordinación, que equilibren las cargas de responsabilidad y beneficios en las acciones compartidas, además de fomentar planes, programas y políticas de desarrollo municipal de largo plazo.  
**DEPENDENCIA GENERAL:** E00 ADMINISTRACIÓN  
**DEPENDENCIA AUXILIAR:** 120 ADMINISTRACIÓN Y DESARROLLO DE PERSONAL

ESTRUCTURA DEL INDICADOR

**NOMBRE DEL INDICADOR:** Porcentaje de acreditación de las evaluaciones para la certificación de competencia laboral.  
**FORMULA DE CALCULO:** ((Evaluaciones para obtener la certificación de competencia laboral acreditadas / Evaluaciones para la certificación de competencia laboral realizadas)-1) \*100  
**INTERPRETACION:** Mide las acreditaciones de las evaluaciones  
**DIMENSION QUE ATIENDE:** EFICIENCIA **FRECUENCIA DE MEDICION:** SEMESTRAL  
**DESCRIPCION DEL FACTOR DE COMPARACION:** Diplomados de certificación de competencia laboral **LINEA BASE:** Ejercicio 2021  
**ÁMBITO GEOGRÁFICO:** Coahuila de Berriozabal **COBERTURA:** 293,444

COMPORTAMIENTO DE LAS VARIABLES DURANTE EL TERCER TRIMESTRE

VARIABLES DEL INDICADOR	UNIDAD DE MEDIDA	OPERACIÓN	META ANUAL	AVANCE TRIMESTRAL				AVANCE ACUMULADO			
				PROGRAMADO	%	ALCANZADO	%	PROGRAMADO	%	ALCANZADO	%
Evaluaciones para obtener la certificación de competencia laboral acreditadas	Evaluaciones	SUMABLE	12	0	%	3	300%	6	50%	6	50%
Evaluaciones para la certificación de competencia laboral realizadas	Evaluaciones	SUMABLE	12	0	%	0	%	6	50%	3	25%

COMPORTAMIENTO DEL INDICADOR

DESCRIPCIÓN DE LA META ANUAL

META ANUAL	AVANCE TRIMESTRAL			SEMÁFORO	AVANCE ACUMULADO			SEMÁFORO
	PROGRAMADO	ALCANZADO	EFFECTIVO %		PROGRAMADO	ALCANZADO	EFFECTIVO %	
12	0	3	300%	🟡	6	50%	🔴	

DESCRIPCIÓN DE RESULTADOS JUSTIFICACIÓN DE CASO DE VARIACIÓN SUPERIOR A ± 10% RESPECTO A LO PROGRAMADO

EVALUACIÓN DEL INDICADOR

Elabora: ENLACE DE PLANEACIÓN Lorena Valtierra Zamora 	Valida: DIRECCIÓN DE ADMINISTRACIÓN Jesús Salazar Trejo 
-----------------------------------------------------------------	-------------------------------------------------------------------





Sistema de Coordinación Hacendaria del Estado de México con sus Municipios  
 Guía Metodologica para el Seguimiento y Evaluación del Plan de Desarrollo Municipal 2022



PRESUPUESTO BASADO EN RESULTADOS MUNICIPAL

MUNICIPIO	COACALCO DE BERRIOZÁBAL	093	Actividad
PbRM-08b	FICHA TECNICA DE SEGUIMIENTO DE INDICADORES DE GESTIÓN O ESTRATÉGICOS 2022		

**PILAR DE DESARROLLO/EJE TRANSVERSAL:** EJE TRANSVERSAL III: CONECTIVIDAD Y TECNOLOGÍA PARA EL BUEN GOBIERNO  
**TEMA DE DESARROLLO:** Alianzas para el desarrollo  
**PROGRAMA PRESUPUESTARIO:** 01050201 IMPULSO AL FEDERALISMO Y DESARROLLO MUNICIPAL  
**PROYECTO:** 010502010201 CAPACITACIÓN Y PROFESIONALIZACIÓN HACENDARIA  
**OBJETIVO DEL PROGRAMA PRESUPUESTARIO:** Considera acciones que permitan generar una relación respetuosa, solidaria y equitativa con la federación y el estado mediante la descentralización de facultades, funciones y recursos, estableciendo esquemas de coordinación, que equilibren las cargas de responsabilidad y beneficios en las acciones compartidas, además de fomentar planes, programas y políticas de desarrollo municipal de largo plazo.

**DEPENDENCIA GENERAL:** E00 ADMINISTRACIÓN  
**DEPENDENCIA AUXILIAR:** 120 ADMINISTRACIÓN Y DESARROLLO DE PERSONAL

ESTRUCTURA DEL INDICADOR

**NOMBRE DEL INDICADOR:** Porcentaje de solicitudes de capacitación dirigidas a instituciones especializadas en materia hacendaria favorables.

**FORMULA DE CALCULO:** ((Solicitudes de capacitación a instituciones especializadas favorables / Total de solicitudes de capacitación realizadas)-1) \*100

**INTERPRETACION:** Mide la capacitación en materia hacendaria

**DIMENSION QUE ATIENDE:** EFICIENCIA **FRECUENCIA DE MEDICION:** TRIMESTRAL

**DESCRIPCION DEL FACTOR DE COMPARACION:** Diplomado de capacitación de competencia laboral **LINEA BASE:** Ejercicio 2021

**ÁMBITO GEOGRÁFICO:** Coahuila de Beriozabal **COBERTURA:** 293444

VARIABLES DEL INDICADOR	UNIDAD DE MEDIDA	OPERACIÓN	META ANUAL	AVANCE TRIMESTRAL				AVANCE ACUMULADO			
				PROGRAMADO		ALCANZADO		PROGRAMADO		ALCANZADO	
					%		%		%		%
Solicitudes de capacitación a instituciones especializadas favorables	Solicitudes	SUMABLE	1	0	%	0	%	1	100%	3	300%
Total de solicitudes de capacitación realizadas	Solicitudes	SUMABLE	1	0	%	0	%	1	100%	3	300%

COMPORTAMIENTO DEL INDICADOR

DESCRIPCIÓN DE LA META ANUAL


META ANUAL	TERCER TRIMESTRE				AVANCE ACUMULADO			
	PROGRAMADO	ALCANZADO	EFFECTIVO %	SEMÁFORO	PROGRAMADO	ALCANZADO	EFFECTIVO %	SEMÁFORO
1	0	0	%	%	1.00	0.00	300%	300%

DESCRIPCIÓN DE RESULTADOS Y JUSTIFICACIÓN DE CASO DE VARIACIÓN SUPERIOR A ± 10% RESPECTO A LO PROGRAMADO

EVALUACIÓN DEL INDICADOR

Elaborado por:  
 ENLACE DE ADMINISTRACIÓN  
 Lorena Valdivia Zamora  
 DIRECCIÓN DE ADMINISTRACIÓN  
 2022-2024

Valido  
 DIRECCIÓN DE ADMINISTRACIÓN  
 DIRECTORA DE ADMINISTRACIÓN  
 Jessica Salazar Trejo  
 2022-2024



PRESUPUESTO BASADO EN RESULTADOS MUNICIPAL

MUNICIPIO	COACALCO DE BERRIOZÁBAL	093	Actividad
PbRM-08b	FICHA TECNICA DE SEGUIMIENTO DE INDICADORES DE GESTIÓN O ESTRATÉGICOS 2022		

**PILAR DE DESARROLLO/EJE TRANSVERSAL:** EJE TRANSVERSAL 2: GOBIERNO MODERNO, CAPAZ Y RESPONSABLE  
**TEMA DE DESARROLLO:** Gestión para Resultados y evaluación del desempeño  
**PROGRAMA PRESUPUESTARIO:** 01050206 CONSOLIDACIÓN DE LA ADMINISTRACIÓN PÚBLICA DE RESULTADOS  
**PROYECTO:** 010502060101 ADMINISTRACIÓN DE PERSONAL

**OBJETIVO DEL PROGRAMA PRESUPUESTARIO:** Comprende el conjunto de actividades y herramientas para condicionar a que la actuación de los servidores públicos sea eficaz, eficiente y transparente, a fin de generar resultados con apego a los principios de legalidad, objetividad, profesionalismo, honradez, lealtad, imparcialidad, eficiencia, eficacia, equidad, transparencia, economía, integridad, que permitan la toma de decisiones sobre la aplicación de los recursos públicos con el objeto de mejorar la calidad del gasto público y la rendición de cuentas.

**DEPENDENCIA GENERAL:** E00 ADMINISTRACIÓN  
**DEPENDENCIA AUXILIAR:** 120 ADMINISTRACIÓN Y DESARROLLO DE PERSONAL

ESTRUCTURA DEL INDICADOR

**NOMBRE DEL INDICADOR:** Porcentaje de recursos ejercidos en Adquisiciones.  
**FORMULA DE CALCULO:** ((Monto por concepto de adquisiciones ejercido / Monto por concepto de adquisiciones programadas)-1) \*100  
**INTERPRETACION:** monto que se utiliza para realizar compras  
**DIMENSION QUE ATIENDE:** EFICIENCIA **FRECUENCIA DE MEDICION:** TRIMESTRAL  
**DESCRIPCION DEL FACTOR DE COMPARACION:** compras **LINEA BASE:** 0  
**ÁMBITO GEOGRÁFICO:** Coahuila de Berriozabal **COBERTURA:** 293444

COMPORTAMIENTO DE LAS VARIABLES DURANTE EL TERCER TRIMESTRE

VARIABLES DEL INDICADOR	UNIDAD DE MEDIDA	OPERACIÓN	META ANUAL	AVANCE TRIMESTRAL				AVANCE ACUMULADO			
				PROGRAMADO	%	ALCANZADO	%	PROGRAMADO	%	ALCANZADO	%
Monto por concepto de adquisiciones ejercido	Pesos	SUMABLE	32980162.25	0	%	0	%	32980162.25	100%	0	%
Monto por concepto de adquisiciones programadas	Pesos	SUMABLE	32980162.25	0	%	0	%	32980162.25	100%	0	%

COMPORTAMIENTO DEL INDICADOR

DESCRIPCIÓN DE LA META ANUAL


META ANUAL	TERCER TRIMESTRE				AVANCE ACUMULADO			
	PROGRAMADO	ALCANZADO	EFFECTIVO %	SEMÁFORO	PROGRAMADO	ALCANZADO	EFFECTIVO %	SEMÁFORO
32980162	0		%	%	32,980,162.25		%	%

DESCRIPCIÓN DE RESULTADOS Y JUSTIFICACIÓN DE CASO DE VARIACIÓN SUPERIOR A ± 10% RESPECTO A LO PROGRAMADO

EVALUACIÓN DEL INDICADOR

Elaboró  
 ENLACE DE PLANEACIÓN  
 Lorena Valiente Zamora  
 DIRECCIÓN DE ADMINISTRACIÓN  
 2022-2024

DIRECCIÓN DE ADMINISTRACIÓN  
 Jessy Salazar Trejo  
 2022-2024

**PRESUPUESTO BASADO EN RESULTADOS MUNICIPAL**

MUNICIPIO	COACALCO DE BERRIOZÁBAL	093	Actividad
PbRM-08b	FICHA TECNICA DE SEGUIMIENTO DE INDICADORES DE GESTIÓN O ESTRATÉGICOS 2022		

**PILAR DE DESARROLLO/EJE TRANSVERSAL:** EJE TRANSVERSAL 2: GOBIERNO MODERNO, CAPAZ Y RESPONSABLE  
**TEMA DE DESARROLLO:** Gestión para Resultados y evaluación del desempeño  
**PROGRAMA PRESUPUESTARIO:** 01050206 CONSOLIDACIÓN DE LA ADMINISTRACIÓN PÚBLICA DE RESULTADOS  
**PROYECTO:** 010502060101 ADMINISTRACIÓN DE PERSONAL  
**OBJETIVO DEL PROGRAMA PRESUPUESTARIO:** Comprende el conjunto de actividades y herramientas para coadyuvar a que la actuación de los servidores públicos sea eficaz, eficiente y transparente, a fin de generar resultados con apego a los principios de legalidad, objetividad, profesionalismo, honestidad, lealtad, imparcialidad, eficiencia, eficacia, equidad, transparencia, economía, integridad, que permitan la toma de decisiones sobre la aplicación de los recursos públicos con el objeto de mejorar la calidad del gasto público y la rendición de cuentas.  
**DEPENDENCIA GENERAL:** E00 ADMINISTRACIÓN  
**DEPENDENCIA AUXILIAR:** 120 ADMINISTRACIÓN Y DESARROLLO DE PERSONAL

**ESTRUCTURA DEL INDICADOR**

**NOMBRE DEL INDICADOR:** Porcentaje de supervisiones realizadas para verificar la puntualidad y asistencia de los servidores públicos.  
**FORMULA DE CALCULO:** ((Supervisiones realizadas para verificar la puntualidad y asistencia de los servidores públicos / Supervisiones programadas para verificar la puntualidad y asistencia de los servidores públicos)-1) \*100  
**INTERPRETACION:** Con el indicador se conoce el porcentaje de incidencias realizadas a las áreas administrativas de la puntualidad y asistencia de su personal  
**DIMENSION QUE ATIENDE:** EFICIENCIA **FRECUENCIA DE MEDICION:** TRIMESTRAL  
**DESCRIPCION DEL FACTOR DE COMPARACION:** Tener evidencia documental de las incidencias de personal para la toma de decisiones en la mejora de la administración de recursos humanos. **LINEA BASE:** 24 incidencias por concepto de puntualidad y asistencia.  
**ÁMBITO GEOGRÁFICO:** Coahuila de Beriozabal **COBERTURA:** 293444

**COMPORTAMIENTO DE LAS VARIABLES DURANTE EL TERCER TRIMESTRE**

VARIABLES DEL INDICADOR	UNIDAD DE MEDIDA	OPERACIÓN	META ANUAL	AVANCE TRIMESTRAL				AVANCE ACUMULADO			
				PROGRAMADO	%	ALCANZADO	%	PROGRAMADO	%	ALCANZADO	%
Supervisiones realizadas para verificar la puntualidad y asistencia de los servidores públicos	Incidencias	SUMABLE	24	6	25%	3	50%	18	75%	21	87.5%
Supervisiones programadas para verificar la puntualidad y asistencia de los servidores públicos	Incidencias	SUMABLE	24	6	25%	3	50%	18	75%	27	112.5%

**COMPORTAMIENTO DEL INDICADOR****DESCRIPCIÓN DE LA META ANUAL**

META ANUAL	TERCER TRIMESTRE				AVANCE ACUMULADO			
	PROGRAMADO	ALCANZADO	EFECTIVO %	SEMÁFORO	PROGRAMADO	ALCANZADO	EFECTIVO %	SEMÁFORO
24	6	18.00	50%	50%	18.00	21.00	87.5%	87.5%

**DESCRIPCIÓN DE RESULTADOS Y JUSTIFICACIÓN DE CASO DE VARIACIÓN SUPERIOR A ± 10% RESPECTO A LO PROGRAMADO****EVALUACIÓN DEL INDICADOR**

Elaboró  
 ENLACE DE PLANEACIÓN  
 Lorena Valtierra Zamora  
 COACALCO DE BERRIOZÁBAL  
 DIRECCIÓN DE ADMINISTRACIÓN  
 2022-2024

Validó  
 DIRECTORA DE ADMINISTRACIÓN  
 Jessica Salazar Trejo  
 COACALCO DE BERRIOZÁBAL  
 DIRECCIÓN DE ADMINISTRACIÓN  
 2022-2024



PRESUPUESTO BASADO EN RESULTADOS MUNICIPAL

MUNICIPIO	COACALCO DE BERRIOZÁBAL	093	Actividad
PbRM-08b	FICHA TECNICA DE SEGUIMIENTO DE INDICADORES DE GESTIÓN O ESTRATÉGICOS2022		

**PILAR DE DESARROLLO/EJE TRANSVERSAL:** EJE TRANSVERSAL III: CONECTIVIDAD Y TECNOLOGÍA PARA EL BUEN GOBIERNO  
**TEMA DE DESARROLLO:** Alianzas para el desarrollo  
**PROGRAMA PRESUPUESTARIO:** 01050201 IMPULSO AL FEDERALISMO Y DESARROLLO MUNICIPAL  
**PROYECTO:** 010502010201 CAPACITACIÓN Y PROFESIONALIZACIÓN HACENDARIA  
**OBJETIVO DEL PROGRAMA PRESUPUESTARIO:** Considera acciones que permitan generar una relación respetuosa, solidaria y equitativa con la federación y el estado mediante la descentralización de facultades, funciones y recursos, estableciendo esquemas de coordinación, que equilibren las cargas de responsabilidad y beneficios en las acciones compartidas, además de fomentar planes, programas y políticas de desarrollo municipal de largo plazo.  
**DEPENDENCIA GENERAL:** E00 ADMINISTRACIÓN  
**DEPENDENCIA AUXILIAR:** 120 ADMINISTRACIÓN Y DESARROLLO DE PERSONAL

ESTRUCTURA DEL INDICADOR

**NOMBRE DEL INDICADOR:** Porcentaje de servidores públicos con certificación de competencia laboral.  
**FORMULA DE CALCULO:** ((Servidores públicos con certificación de competencia laboral en materia hacendaria / Servidores públicos municipales)-1) \*100  
**INTERPRETACION:** Mide la competencia laboral  
**DIMENSION QUE ATIENDE:** EFICIENCIA **FRECUENCIA DE MEDICION:** TRIMESTRAL  
**DESCRIPCION DEL FACTOR DE COMPARACION:** Se comparara anualmente el numero de personal capacitado respecto a el total para determinar el porcentaje de capacitados institucionalmente. **LINEA BASE:** Ejercicio 2021  
**ÁMBITO GEOGRÁFICO:** Coacalco de Beriozabal **COBERTURA:** 293444

COMPORTAMIENTO DE LAS VARIABLES DURANTE EL TERCER TRIMESTRE

VARIABLES DEL INDICADOR	UNIDAD DE MEDIDA	OPERACIÓN	META ANUAL	AVANCE TRIMESTRAL				AVANCE ACUMULADO			
				PROGRAMADO	%	ALCANZADO	%	PROGRAMADO	%	ALCANZADO	%
Servidores públicos con certificación de competencia laboral en materia hacendaria	Personal	SUMABLE	3	0	%	0	%	3	100%	9	300%
Servidores públicos municipales	Personal	CONSTANTE	7568	7568	100%	7568	100%	7568	100%	7568	100%

COMPORTAMIENTO DEL INDICADOR

DESCRIPCIÓN DE LA META ANUAL

META ANUAL	TERCER TRIMESTRE							
	AVANCE TRIMESTRAL		AVANCE ACUMULADO					
	PROGRAMADO	ALCANZADO	EFFECTIVO %	SEMÁFORO	PROGRAMADO	ALCANZADO	EFFECTIVO %	SEMÁFORO
3	0	0	%		3.00	9.00	300%	300%

DESCRIPCIÓN DE RESULTADOS Y JUSTIFICACIÓN DE CASO DE VARIACIÓN SUPERIOR A ± 10% RESPECTO A LO PROGRAMADO

EVALUACIÓN DEL INDICADOR

Elaborado por:  
 ENLASE DE PLANEACIÓN  
 Lorena Valtierra Zamora  
 2022-2024

Dirigido por:  
 DIRECTORA DE ADMINISTRACIÓN  
 Verónica Salazar Ortega  
 2022-2024



PRESUPUESTO BASADO EN RESULTADOS MUNICIPAL

MUNICIPIO	COACALCO DE BERRIOZÁBAL	093	Actividad
PbRM-08b	FICHA TECNICA DE SEGUIMIENTO DE INDICADORES DE GESTIÓN O ESTRATÉGICOS2022		

**PILAR DE DESARROLLO/EJE TRANSVERSAL:** EJE TRANSVERSAL 2: GOBIERNO MODERNO, CAPAZ Y RESPONSABLE  
**TEMA DE DESARROLLO:** Gestión para Resultados y evaluación del desempeño  
**PROGRAMA PRESUPUESTARIO:** 01050206 CONSOLIDACIÓN DE LA ADMINISTRACIÓN PÚBLICA DE RESULTADOS  
**PROYECTO:** 010502060101 ADMINISTRACIÓN DE PERSONAL  
**OBJETIVO DEL PROGRAMA PRESUPUESTARIO:** Comprende el conjunto de actividades y herramientas para coadyuvar a que la actuación de los servidores públicos sea eficaz, eficiente y transparente, a fin de generar resultados con apego a los principios de legalidad, objetividad, profesionalismo, honradez, lealtad, imparcialidad, eficiencia, eficacia, equidad, transparencia, economía, integridad, que permitan la toma de decisiones sobre la aplicación de los recursos públicos con el objeto de mejorar la calidad del gasto público y la rendición de cuentas.  
**DEPENDENCIA GENERAL:** E00 ADMINISTRACIÓN  
**DEPENDENCIA AUXILIAR:** 120 ADMINISTRACIÓN Y DESARROLLO DE PERSONAL

ESTRUCTURA DEL INDICADOR

**NOMBRE DEL INDICADOR:** Porcentaje de movimientos de personal efectuados.  
**FORMULA DE CALCULO:** ((Movimientos de altas y bajas efectuados / Movimientos de altas y bajas en proceso)-1) \*100  
**INTERPRETACION:** movimientos de personal  
**DIMENSION QUE ATIENDE:** EFICIENCIA **FRECUENCIA DE MEDICION:** SEMESTRAL  
**DESCRIPCION DEL FACTOR DE COMPARACION:** moviements del personal **LINEA BASE:** 0  
**ÁMBITO GEOGRÁFICO:** Coacalco de Beriozabal **COBERTURA:** 293444

COMPORTAMIENTO DE LAS VARIABLES DURANTE EL TERCER TRIMESTRE

VARIABLES DEL INDICADOR	UNIDAD DE MEDIDA	OPERACIÓN	META ANUAL	AVANCE TRIMESTRAL				AVANCE ACUMULADO			
				PROGRAMADO	%	ALCANZADO	%	PROGRAMADO	%	ALCANZADO	%
Movimientos de altas y bajas efectuados	Movimiento	SUMABLE	150	0	%	0	%	76	50.67%	76	50.67%
Movimientos de altas y bajas en proceso	Movimiento	SUMABLE	150	0	%	0	%	76	50.67%	76	50.67%

COMPORTAMIENTO DEL INDICADOR

DESCRIPCIÓN DE LA META ANUAL

META ANUAL	TERCER TRIMESTRE				AVANCE ACUMULADO			
	PROGRAMADO	ALCANZADO	EFFECTIVO %	SEMÁFORO	PROGRAMADO	ALCANZADO	EFFECTIVO %	SEMÁFORO
150	0	0	%	%	76.00	76.00	50.67%	50.67%

DESCRIPCIÓN DE RESULTADOS Y JUSTIFICACIÓN DE CASO DE VARIACIÓN SUPERIOR A ± 10% RESPECTO A LO PROGRAMADO

EVALUACIÓN DEL INDICADOR

Enlace de Planeación  
 Lorena Valdez Zamora



Valido  
 Directora de Administración  
 Jessica Salazar Tréjo





**PRESUPUESTO BASADO EN RESULTADOS MUNICIPAL**

MUNICIPIO	COACALCO DE BERRIOZÁBAL	093	Actividad
PbRM-08b	FICHA TECNICA DE SEGUIMIENTO DE INDICADORES DE GESTIÓN O ESTRATÉGICOS 2022		

**PILAR DE DESARROLLO/EJE TRANSVERSAL:** EJE TRANSVERSAL 2: GOBIERNO MODERNO, CAPAZ Y RESPONSABLE  
**TEMA DE DESARROLLO:** Gestión para Resultados y evaluación del desempeño  
**PROGRAMA PRESUPUESTARIO:** 01050206 CONSOLIDACIÓN DE LA ADMINISTRACIÓN PÚBLICA DE RESULTADOS  
**PROYECTO:** 010502060101 ADMINISTRACIÓN DE PERSONAL  
**OBJETIVO DEL PROGRAMA PRESUPUESTARIO:** Comprende el conjunto de actividades y herramientas para coadyuvar a que la actuación de los servidores públicos sea eficaz, eficiente y transparente, a fin de generar resultados con apego a los principios de legalidad, objetividad, profesionalismo, honradez, lealtad, imparcialidad, eficiencia, eficacia, equidad, transparencia, economía, integridad, que permitan la toma de decisiones sobre la aplicación de los recursos públicos con el objeto de mejorar la calidad del gasto público y la rendición de cuentas.  
**DEPENDENCIA GENERAL:** E00 ADMINISTRACIÓN  
**DEPENDENCIA AUXILIAR:** 120 ADMINISTRACIÓN Y DESARROLLO DE PERSONAL

**ESTRUCTURA DEL INDICADOR**

**NOMBRE DEL INDICADOR:** Porcentaje de cumplimiento en la elaboración y publicación del Programa Anual de Mejora Regulatoria.  
**FORMULA DE CALCULO:** ((Elaboración y publicación del Programa Anual de Mejora Regulatoria / Documento programado a elaborar y publicar)-1) \*100  
**INTERPRETACION:** publicación del programa anual de mejora regulatoria  
**DIMENSION QUE ATIENDE:** EFICIENCIA **FRECUENCIA DE MEDICION:** TRIMESTRAL  
**DESCRIPCION DEL FACTOR DE COMPARACION:** Programa anual de mejora regulatoria **LINEA BASE:**  
**ÁMBITO GEOGRÁFICO:** Coahuila de Beriozabal **COBERTURA:** 293444

**COMPORTAMIENTO DE LAS VARIABLES DURANTE EL TERCER TRIMESTRE**

VARIABLES DEL INDICADOR	UNIDAD DE MEDIDA	OPERACIÓN	META ANUAL	AVANCE TRIMESTRAL				AVANCE ACUMULADO			
				PROGRAMADO	%	ALCANZADO	%	PROGRAMADO	%	ALCANZADO	%
Elaboración y publicación del Programa Anual de Mejora Regulatoria	Publicación	SUMABLE	1	0	%	1	100%	1	100%	1	100%
Documento programado a elaborar y publicar	Publicación	SUMABLE	1	0	%	0	%	1	100%	0	%

**COMPORTAMIENTO DEL INDICADOR**

**DESCRIPCIÓN DE LA META ANUAL**

META ANUAL	TERCER TRIMESTRE				AVANCE ACUMULADO			
	PROGRAMADO	ALCANZADO	EFFECTIVO %	SEMÁFORO	PROGRAMADO	ALCANZADO	EFFECTIVO %	SEMÁFORO
1	0	1	100%	100%	1.00	1.00	100%	100%

DESCRIPCIÓN DE RESULTADO Y JUSTIFICACIÓN DE CASO DE VARIACIÓN SUPERIOR A ± 10% RESPECTO A LO PROGRAMADO

**EVALUACIÓN DEL INDICADOR**

Elaboró  
 ENLACE DE PLANEACIÓN  
 Lorena Vallierza Zarvora

Validó  
 DIRECTORA DE ADMINISTRACIÓN  
 Jessy Salazar Trejo



PRESUPUESTO BASADO EN RESULTADOS MUNICIPAL

MUNICIPIO	COACALCO DE BERRIOZÁBAL	093	Actividad
PbRM-08b	FICHA TÉCNICA DE SEGUIMIENTO DE INDICADORES DE GESTIÓN O ESTRATÉGICOS 2022		

**PILAR DE DESARROLLO/EJE TRANSVERSAL:** EJE TRANSVERSAL 2: GOBIERNO MODERNO, CAPAZ Y RESPONSABLE  
**TEMA DE DESARROLLO:** Gestión para Resultados y evaluación del desempeño  
**PROGRAMA PRESUPUESTARIO:** 01050206 CONSOLIDACIÓN DE LA ADMINISTRACIÓN PÚBLICA DE RESULTADOS  
**PROYECTO:** 010502060101 ADMINISTRACIÓN DE PERSONAL  
**OBJETIVO DEL PROGRAMA PRESUPUESTARIO:** Comprende el conjunto de actividades y herramientas para coadyuvar a que la actuación de los servidores públicos sea eficaz, eficiente y transparente, a fin de generar resultados con apego a los principios de legalidad, objetividad, profesionalismo, honradez, lealtad, imparcialidad, eficiencia, eficacia, equidad, transparencia, economía, integridad, que permitan la toma de decisiones sobre la aplicación de los recursos públicos con el objeto de mejorar la calidad del gasto público y la rendición de cuentas.  
**DEPENDENCIA GENERAL:** E00 ADMINISTRACIÓN  
**DEPENDENCIA AUXILIAR:** 120 ADMINISTRACIÓN Y DESARROLLO DE PERSONAL

ESTRUCTURA DEL INDICADOR

**NOMBRE DEL INDICADOR:** Porcentaje de propuestas al marco regulatorio municipal aprobadas.  
**FORMULA DE CALCULO:** ((Propuestas al marco regulatorio municipal aprobadas / Propuestas al marco regulatorio municipal recibidas)-1) \*100  
**INTERPRETACION:** propuestas del marco regulatoria  
**DIMENSION QUE ATIENDE:** EFICIENCIA **FRECUENCIA DE MEDICION:** TRIMESTRAL  
**DESCRIPCION DEL FACTOR DE COMPARACION:** propuestas al marco regulatorio **LINEA BASE:** 0  
**ÁMBITO GEOGRÁFICO:** Coacalco de Beriozabal **COBERTURA:** 293444

COMPORTAMIENTO DE LAS VARIABLES DURANTE EL TERCER TRIMESTRE

VARIABLES DEL INDICADOR	UNIDAD DE MEDIDA	OPERACIÓN	META ANUAL	AVANCE TRIMESTRAL				AVANCE ACUMULADO			
				PROGRAMADO	%	ALCANZADO	%	PROGRAMADO	%	ALCANZADO	%
Propuestas al marco regulatorio municipal aprobadas	Propuestas	CONSTANTE	19	19	100%	19	100%	19	100%	19	100%
Propuestas al marco regulatorio municipal recibidas	Propuestas	CONSTANTE	76	76	100%	76	100%	76	100%	76	100%

COMPORTAMIENTO DEL INDICADOR

DESCRIPCIÓN DE LA META ANUAL

META ANUAL	TERCER TRIMESTRE				AVANCE ACUMULADO			
	PROGRAMADO	ALCANZADO	EFFECTIVO %	SEMÁFORO	PROGRAMADO	ALCANZADO	EFFECTIVO %	SEMÁFORO
19	19	19	100%	100%	19.00	19.00	100%	100%

DESCRIPCION DE RESULTADOS Y JUSTIFICACION DE CASO DE VARIACION SUPERIOR A ± 10% RESPECTO A LO PROGRAMADO

EVALUACION DEL INDICADOR

Elaboró  
 ENLACE DE PLANEACION  
 Lorena Yalberta Carbora  
 DIRECCION DE ADMINISTRACION  
 2022-2024

Validó  
 DIRECTORA DE ADMINISTRACION  
 Jessica Salazar Trejo  
 2022-2024



**PRESUPUESTO BASADO EN RESULTADOS MUNICIPAL**

MUNICIPIO	COACALCO DE BERRIOZÁBAL	093	Fin Estratégico
PbRM-08b	FICHAS TÉCNICAS DE SEGUIMIENTO DE INDICADORES 2022 DE GESTIÓN O ESTRATÉGICOS		

**PILAR DE DESARROLLO/EJE TRANSVERSAL:** EJE TRANSVERSAL 2: GOBIERNO MODERNO, CAPAZ Y RESPONSABLE  
**TEMA DE DESARROLLO:** Finanzas públicas sanas  
**PROGRAMA PRESUPUESTARIO:** 01050203 GASTO SOCIAL E INVERSIÓN PÚBLICA  
**PROYECTO:** 010502030104 ASIGNACIÓN, REGISTRO, SEGUIMIENTO Y CONTROL DE LA INVERSIÓN PÚBLICA MUNICIPAL  
**OBJETIVO DEL PROGRAMA PRESUPUESTARIO:** Elaborar con las Dependencias y Organismos municipales los planes y programas estatales, sectoriales, regionales y los referentes a inversión pública física, vigilando que los recursos que se asignen se apliquen de acuerdo a la normatividad vigente, así como fortalecer la relación con el estado, la federación y otros municipios, reconociendo sus responsabilidades en la ejecución de la obra pública.  
**DEPENDENCIA GENERAL:** F00 DESARROLLO URBANO Y OBRAS PÚBLICAS  
**DEPENDENCIA AUXILIAR:** 124 OBRAS PÚBLICAS

**ESTRUCTURA DEL INDICADOR**

**NOMBRE DEL INDICADOR:** Tasa de variación en el gasto ejercido por concepto de inversión pública  
**FORMULA DE CALCULO:**  $((\text{Gasto ejercido por concepto de inversión pública en el año actual} / \text{Gasto ejercido por concepto de inversión pública en el año anterior}) - 1) * 100$   
**INTERPRETACION:** Control de la inversion publica municipal  
**DIMENSION QUE ATIENDE:** EFICIENCIA **FRECUENCIA DE MEDICION:** ANUAL  
**DESCRIPCION DEL FACTOR DE COMPARACION:** Meta del año 2021 **LINEA BASE:** 0  
**ÁMBITO GEOGRÁFICO:** Coacalco de Berriozabal **COBERTURA:** 293,444

**COMPORTAMIENTO DE LAS VARIABLES DURANTE EL TERCER TRIMESTRE**

VARIABLES DEL INDICADOR	UNIDAD DE MEDIDA	OPERACIÓN	META ANUAL	AVANCE TRIMESTRAL				AVANCE ACUMULADO			
				PROGRAMADO	%	ALCANZADO	%	PROGRAMADO	%	ALCANZADO	%
Gasto ejercido por concepto de inversión pública en el año actual	Pesos	SUMABLE	48899994.77	0	%	0	%	0	%	0	%
Gasto ejercido por concepto de inversión pública en el año anterior	Pesos	CONSTANTE	0	0	%	0	%	0	%	0	%

**COMPORTAMIENTO DEL INDICADOR**

**DESCRIPCIÓN DE LA META ANUAL**

META ANUAL	TERCER TRIMESTRE				AVANCE ACUMULADO			
	PROGRAMADO	ALCANZADO	EFECTIVO %	SEMÁFORO	PROGRAMADO	ALCANZADO	EFECTIVO %	SEMÁFORO
48899994.77	.00	.00	%	%	.00	.00	%	%

**DESCRIPCIÓN DE RESULTADOS Y JUSTIFICACIÓN DE CASO DE VARIACIÓN SUPERIOR A ± 10% RESPECTO A LO PROGRAMADO**

**EVALUACIÓN DEL INDICADOR**

Elaboró  
 ENLACE DE PLANEACIÓN  
 Jessica Molina Barrios Torres



Validó  
 DIRECTOR DE OBRAS PÚBLICAS  
 German Reyes Retureta





PRESUPUESTO BASADO EN RESULTADOS MUNICIPAL

MUNICIPIO	COACALCO DE BERRIOZÁBAL	093	Fin Estratégico
PbRM-08b	FICHAS TÉCNICAS DE SEGUIMIENTO DE INDICADORES 2022 DE GESTIÓN O ESTRATÉGICOS		

**PILAR DE DESARROLLO/EJE TRANSVERSAL:** PILAR 3 TERRITORIAL: MUNICIPIO ORDENADO, SUSTENTABLE Y RESILIENTE  
**TEMA DE DESARROLLO:**  
**PROGRAMA PRESUPUESTARIO:** 02020101 DESARROLLO URBANO  
**PROYECTO:** 020201010503 CONTROL Y SUPERVISIÓN DE OBRAS PÚBLICAS  
**OBJETIVO DEL PROGRAMA PRESUPUESTARIO:** Incluye las acciones para ordenar y regular el crecimiento urbano municipal vinculándolo a un desarrollo regional sustentable, replanteando los mecanismos de planeación urbana y fortaleciendo el papel del municipio en la materia como responsable de su planeación y operación.  
**DEPENDENCIA GENERAL:** F00 DESARROLLO URBANO Y OBRAS PÚBLICAS  
**DEPENDENCIA AUXILIAR:** 124 OBRAS PÚBLICAS

ESTRUCTURA DEL INDICADOR

**NOMBRE DEL INDICADOR:** Tasa de variación de la infraestructura urbana desarrollada.  
**FORMULA DE CALCULO:**  $((\text{Infraestructura urbana nueva desarrollada en el año actual} / \text{Infraestructura urbana desarrollada en el año anterior}) - 1) * 100$   
**INTERPRETACION:** Rehabilitación de Escuelas  
**DIMENSION QUE ATIENDE:** EFICIENCIA  
**DESCRIPCION DEL FACTOR DE COMPARACION:** Meta del año 2021  
**ÁMBITO GEOGRÁFICO:** Coacalco de Berriozabal

**FRECUENCIA DE MEDICION:** ANUAL  
**LINEA BASE:** 0  
**COBERTURA:** 293,444

COMPORTAMIENTO DE LAS VARIABLES DURANTE EL TERCER TRIMESTRE

VARIABLES DEL INDICADOR	UNIDAD DE MEDIDA	OPERACIÓN	META ANUAL	AVANCE TRIMESTRAL				AVANCE ACUMULADO			
				PROGRAMADO	%	ALCANZADO	%	PROGRAMADO	%	ALCANZADO	%
Infraestructura urbana nueva desarrollada en el año actual	Infraestructura	SUMABLE	30	0	%	0	%	0	%	0	%
Infraestructura urbana desarrollada en el año anterior	Infraestructura	SUMABLE	30	0	%	0	%	0	%	0	%

COMPORTAMIENTO DEL INDICADOR

DESCRIPCIÓN DE LA META ANUAL

META ANUAL	TERCER TRIMESTRE				AVANCE ACUMULADO			
	PROGRAMADO	ALCANZADO	EFFECTIVO %	SEMÁFORO	PROGRAMADO	ALCANZADO	EFFECTIVO %	SEMÁFORO
30	.00	.00	%	%	.00	.00	%	%

DESCRIPCIÓN DE RESULTADOS Y JUSTIFICACIÓN DE CASO DE VARIACIÓN SUPERIOR A ± 10% RESPECTO A LO PROGRAMADO

EVALUACIÓN DEL INDICADOR

Elaboró  
 ENLACE DE PLANEACION  
 Jessica Medina Ramirez Torres



Validó  
 DIRECTOR DE OBRAS PÚBLICAS  
 German Reyes Retureta



PRESUPUESTO BASADO EN RESULTADOS MUNICIPAL

MUNICIPIO	COACALCO DE BERRIOZÁBAL	093	Fin Estratégico
PbRM-08b	FICHAS TÉCNICAS DE SEGUIMIENTO DE INDICADORES 2022 DE GESTIÓN O ESTRATÉGICOS		

**PILAR DE DESARROLLO/EJE TRANSVERSAL:** PILAR 1 SOCIAL: MUNICIPIO SOCIALMENTE RESPONSABLE, SOLIDARIO E INCLUYENTE  
**TEMA DE DESARROLLO:** Educación Incluyente y de calidad  
**PROGRAMA PRESUPUESTARIO:** 02050101 EDUCACIÓN BÁSICA  
**PROYECTO:** 020501010106 APOYO MUNICIPAL A LA EDUCACIÓN BÁSICA  
**OBJETIVO DEL PROGRAMA PRESUPUESTARIO:** Engloba las acciones de apoyo tendientes al mejoramiento de los servicios de educación en los diferentes sectores de la población en sus niveles inicial, preescolar, primaria y secundaria conforme a los programas de estudio establecidos en el Plan y programas autorizados por la SEP, asimismo incluye las acciones de apoyo para el fortalecimiento de la formación, actualización, capacitación y profesionalización de docentes y administrativos en concordancia con las necesidades del proceso educativo.  
**DEPENDENCIA GENERAL:** F00 DESARROLLO URBANO Y OBRAS PÚBLICAS  
**DEPENDENCIA AUXILIAR:** 124 OBRAS PÚBLICAS

ESTRUCTURA DEL INDICADOR

**NOMBRE DEL INDICADOR:** Tasa de variación en el mejoramiento de la infraestructura física educativa  
**FORMULA DE CALCULO:**  $((\text{Infraestructura física educativa mejorada en el año actual} / \text{Infraestructura física educativa mejorada en el año anterior}) - 1) * 100$   
**INTERPRETACION:** mejoramiento a la infraestructura física  
**DIMENSION QUE ATIENDE:** EFICIENCIA **FRECUENCIA DE MEDICION:** ANUAL  
**DESCRIPCION DEL FACTOR DE COMPARACION:** infraestructura física **LINEA BASE:** -  
**ÁMBITO GEOGRÁFICO:** Coacalco de Berriozabal **COBERTURA:** 293,444

COMPORTAMIENTO DE LAS VARIABLES DURANTE EL TERCER TRIMESTRE

VARIABLES DEL INDICADOR	UNIDAD DE MEDIDA	OPERACIÓN	META ANUAL	AVANCE TRIMESTRAL				AVANCE ACUMULADO			
				PROGRAMADO	%	ALCANZADO	%	PROGRAMADO	%	ALCANZADO	%
Infraestructura física educativa mejorada en el año actual	Infraestructura	SUMABLE	30	0	%	0	%	0	%	0	%
Infraestructura física educativa mejorada en el año anterior	Infraestructura	CONSTANTE	0	0	%	0	%	0	%	0	%

COMPORTAMIENTO DEL INDICADOR

DESCRIPCIÓN DE LA META ANUAL

META ANUAL	TERCER TRIMESTRE				AVANCE ACUMULADO			
	PROGRAMADO	ALCANZADO	EFFECTIVO %	SEMÁFORO	PROGRAMADO	ALCANZADO	EFFECTIVO %	SEMÁFORO
30	.00	.00	%	%	.00	.00	%	%

DESCRIPCIÓN DE RESULTADOS Y JUSTIFICACIÓN DE CASO DE VARIACIÓN SUPERIOR A ± 10% RESPECTO A LO PROGRAMADO

EVALUACIÓN DEL INDICADOR

Elaboró  
 ENLACE DE PLANEACIÓN  
 Jessica Medina Ramirez Torres



Validó  
 DIRECTOR DE OBRAS PÚBLICAS  
 German Reyes Retureta



**PRESUPUESTO BASADO EN RESULTADOS MUNICIPAL**

MUNICIPIO	COACALCO DE BERRIOZÁBAL	093	Fin Estratégico
PbRM-08b	FICHAS TÉCNICAS DE SEGUIMIENTO DE INDICADORES 2022 DE GESTIÓN O ESTRATÉGICOS		

**PILAR DE DESARROLLO/EJE TRANSVERSAL:** PILAR 1 SOCIAL: MUNICIPIO SOCIALMENTE RESPONSABLE, SOLIDARIO E INCLUYENTE  
**TEMA DE DESARROLLO:** Vivienda digna  
**PROGRAMA PRESUPUESTARIO:** 02020501 VIVIENDA  
**PROYECTO:** 020205010101 MEJORAMIENTO DE LA VIVIENDA  
**OBJETIVO DEL PROGRAMA PRESUPUESTARIO:** Engloba las actividades orientadas a promover y fomentar la adquisición, construcción y mejoramiento de la vivienda en beneficio de la población de menores ingresos, para abatir el rezago existente, y que ésta sea digna y contribuya al mejoramiento de la calidad de vida y al desarrollo e integración social de las comunidades.  
**DEPENDENCIA GENERAL:** F00 DESARROLLO URBANO Y OBRAS PÚBLICAS  
**DEPENDENCIA AUXILIAR:** 124 OBRAS PÚBLICAS

**ESTRUCTURA DEL INDICADOR**

**NOMBRE DEL INDICADOR:** Tasa de variación en el número de viviendas en condiciones mínimas de dignidad.  
**FORMULA DE CALCULO:**  $(\text{Viviendas en condiciones mínimas de dignidad en el año actual} / \text{Viviendas en condiciones mínimas de dignidad en el año anterior}) - 1) * 100$   
**INTERPRETACION:** número de viviendas en situación mínimas de dignidad  
**DIMENSION QUE ATIENDE:** EFICIENCIA  
**DESCRIPCION DEL FACTOR DE COMPARACION:** viviendas en el ejercicio anterior  
**ÁMBITO GEOGRÁFICO:** Coahuila de Berriozabal

**FRECUENCIA DE MEDICION:** ANUAL  
**LINEA BASE:** 270  
**COBERTURA:** 293,444

**COMPORTAMIENTO DE LAS VARIABLES DURANTE EL TERCER TRIMESTRE**

VARIABLES DEL INDICADOR	UNIDAD DE MEDIDA	OPERACIÓN	META ANUAL	AVANCE TRIMESTRAL				AVANCE ACUMULADO			
				PROGRAMADO	%	ALCANZADO	%	PROGRAMADO	%	ALCANZADO	%
Viviendas en condiciones mínimas de dignidad en el año actual	Viviendas	SUMABLE	270	0	%	0	%	0	%	0	%
Viviendas en condiciones mínimas de dignidad en el año anterior	Viviendas	CONSTANTE	270	270	100%	270	100%	270	100%	270	100%

**COMPORTAMIENTO DEL INDICADOR**

**DESCRIPCIÓN DE LA META ANUAL**

META ANUAL	TERCER TRIMESTRE				AVANCE ACUMULADO			
	PROGRAMADO	ALCANZADO	EFECTIVO %	SEMÁFORO	PROGRAMADO	ALCANZADO	EFECIVO %	SEMÁFORO
270	.00	.00	%	%	.00	.00	%	%

**DESCRIPCIÓN DE RESULTADOS Y JUSTIFICACIÓN DE CASO DE VARIACIÓN SUPERIOR A ± 10% RESPECTO A LO PROGRAMADO**

**EVALUACIÓN DEL INDICADOR**

**Elaboró**  
 ENLACE DE PLANEACIÓN  
 Jessica Melina Ramirez Torres



**Validó**  
 DIRECTOR DE OBRAS PÚBLICAS  
 German Reyes Retureta



**PRESUPUESTO BASADO EN RESULTADOS MUNICIPAL**

MUNICIPIO	COACALCO DE BERRIOZÁBAL	093	Próposito
PbRM-08b	FICHAS TÉCNICAS DE SEGUIMIENTO DE INDICADORES 2022 DE GESTIÓN O ESTRATÉGICOS		

**PILAR DE DESARROLLO/EJE TRANSVERSAL:** EJE TRANSVERSAL 2: GOBIERNO MODERNO, CAPAZ Y RESPONSABLE  
**TEMA DE DESARROLLO:** Finanzas públicas sanas  
**PROGRAMA PRESUPUESTARIO:** 01050203 GASTO SOCIAL E INVERSIÓN PÚBLICA  
**PROYECTO:** 010502030104 ASIGNACIÓN, REGISTRO, SEGUIMIENTO Y CONTROL DE LA INVERSIÓN PÚBLICA MUNICIPAL  
**OBJETIVO DEL PROGRAMA PRESUPUESTARIO:** Elaborar con las Dependencias y Organismos municipales los planes y programas estatales, sectoriales, regionales y los referentes a inversión pública física, vigilando que los recursos que se asignen se apliquen de acuerdo a la normatividad vigente, así como fortalecer la relación con el estado, la federación y otros municipios, reconociendo sus responsabilidades en la ejecución de la obra pública.  
**DEPENDENCIA GENERAL:** F00 DESARROLLO URBANO Y OBRAS PÚBLICAS  
**DEPENDENCIA AUXILIAR:** 124 OBRAS PÚBLICAS

**ESTRUCTURA DEL INDICADOR**

**NOMBRE DEL INDICADOR:** Tasa de variación en el monto destinado para infraestructura social municipal.  
**FORMULA DE CALCULO:**  $((\text{Monto destinado para infraestructura social municipal del año actual} / \text{Monto destinado para infraestructura social municipal del año anterior}) - 1) * 100$   
**INTERPRETACION:** Monto destinado para realizar obra publica  
**DIMENSION QUE ATIENDE:** EFICIENCIA **FRECUENCIA DE MEDICION:** ANUAL  
**DESCRIPCION DEL FACTOR DE COMPARACION:** Meta 2021 **LINEA BASE:** 0  
**ÁMBITO GEOGRÁFICO:** Coahuila de Berriozabal **COBERTURA:** 293,444

**COMPORTAMIENTO DE LAS VARIABLES DURANTE EL TERCER TRIMESTRE**

VARIABLES DEL INDICADOR	UNIDAD DE MEDIDA	OPERACIÓN	META ANUAL	AVANCE TRIMESTRAL				AVANCE ACUMULADO			
				PROGRAMADO	%	ALCANZADO	%	PROGRAMADO	%	ALCANZADO	%
Monto destinado para infraestructura social municipal del año actual	Monto	SUMABLE	28402716	0	%	0	%	0	%	0	%
Monto destinado para infraestructura social municipal del año anterior	Monto	CONSTANTE	0	0	%	0	%	0	%	0	%

**COMPORTAMIENTO DEL INDICADOR**

**DESCRIPCIÓN DE LA META ANUAL**

META ANUAL	TERCER TRIMESTRE				AVANCE ACUMULADO			
	PROGRAMADO	ALCANZADO	EFFECTIVO %	SEMÁFORO	PROGRAMADO	ALCANZADO	EFFECTIVO %	SEMÁFORO
28402716	.00	.00	%	%	.00	.00	0%	0%

**DESCRIPCIÓN DE RESULTADOS Y JUSTIFICACIÓN DE CASO DE VARIACIÓN SUPERIOR A ± 10% RESPECTO A LO PROGRAMADO**

**EVALUACIÓN DEL INDICADOR**

Elaboró  
**ENLACE DE PLANEACIÓN**  
 Jessica Melina Ramirez Torres



Validó  
**DIRECCIÓN DE OBRAS PÚBLICAS**  
 German Reyes Retureta



**PRESUPUESTO BASADO EN RESULTADOS MUNICIPAL**

MUNICIPIO	COACALCO DE BERRIOZÁBAL	093	Próposito
PbRM-08b	FICHAS TÉCNICAS DE SEGUIMIENTO DE INDICADORES 2022 DE GESTIÓN O ESTRATÉGICOS		

**PILAR DE DESARROLLO/EJE TRANSVERSAL:** PILAR 3 TERRITORIAL: MUNICIPIO ORDENADO, SUSTENTABLE Y RESILIENTE  
**TEMA DE DESARROLLO:**  
**PROGRAMA PRESUPUESTARIO:** 02020101 DESARROLLO URBANO  
**PROYECTO:** 020201010503 CONTROL Y SUPERVISIÓN DE OBRAS PÚBLICAS  
**OBJETIVO DEL PROGRAMA PRESUPUESTARIO:** Incluye las acciones para ordenar y regular el crecimiento urbano municipal vinculándolo a un desarrollo regional sustentable, replanteando los mecanismos de planeación urbana y fortaleciendo el papel del municipio en la materia como responsable de su planeación y operación.  
**DEPENDENCIA GENERAL:** F00 DESARROLLO URBANO Y OBRAS PÚBLICAS  
**DEPENDENCIA AUXILIAR:** 124 OBRAS PÚBLICAS

**ESTRUCTURA DEL INDICADOR**

**NOMBRE DEL INDICADOR:** Tasa de variación de mantenimientos o ampliaciones de la infraestructura urbana.  
**FORMULA DE CALCULO:** ((Mantenimientos o ampliación a la infraestructura urbana en el año actual / Mantenimientos o ampliación a la infraestructura urbana en el año anterior)-1) \*100  
**INTERPRETACION:** infraestructura mejorada  
**DIMENSION QUE ATIENDE:** EFICIENCIA **FRECUENCIA DE MEDICION:** ANUAL  
**DESCRIPCION DEL FACTOR DE COMPARACION:** infraestructura mejorada **LINEA BASE:** 0  
**ÁMBITO GEOGRÁFICO:** Coacalco de Berriozabal **COBERTURA:** 293,444

**COMPORTAMIENTO DE LAS VARIABLES DURANTE EL TERCER TRIMESTRE**

VARIABLES DEL INDICADOR	UNIDAD DE MEDIDA	OPERACIÓN	META ANUAL	AVANCE TRIMESTRAL				AVANCE ACUMULADO			
				PROGRAMADO	%	ALCANZADO	%	PROGRAMADO	%	ALCANZADO	%
Mantenimientos o ampliación a la infraestructura urbana en el año actual	infraestructura	SUMABLE	30	0	%	0	%	0	%	0	%
Mantenimientos o ampliación a la infraestructura urbana en el año anterior	infraestructura	SUMABLE	0	0	%	0	%	0	%	0	%

**COMPORTAMIENTO DEL INDICADOR**

**DESCRIPCIÓN DE LA META ANUAL**

META ANUAL	TERCER TRIMESTRE				AVANCE ACUMULADO			
	PROGRAMADO	ALCANZADO	EFFECTIVO %	SEMÁFORO	PROGRAMADO	ALCANZADO	EFFECTIVO %	SEMÁFORO
30	.00	.00	%	%	.00	.00	0%	0%

**DESCRIPCIÓN DE RESULTADOS Y JUSTIFICACIÓN DE CASO DE VARIACIÓN SUPERIOR A ± 10% RESPECTO A LO PROGRAMADO**

**EVALUACIÓN DEL INDICADOR**

Elaboró  
 ENLACE DE PLANEACIÓN  
 Jessica Medina Ramírez Torres



Validó  
 DIRECTOR DE OBRAS PÚBLICAS  
 German Reyes Retureta



PRESUPUESTO BASADO EN RESULTADOS MUNICIPAL

MUNICIPIO	COACALCO DE BERRIOZÁBAL	093	Próposito
PbRM-08b	FICHAS TÉCNICAS DE SEGUIMIENTO DE INDICADORES 2022 DE GESTIÓN O ESTRATÉGICOS		

**PILAR DE DESARROLLO/EJE TRANSVERSAL:** PILAR 1 SOCIAL: MUNICIPIO SOCIALMENTE RESPONSABLE, SOLIDARIO E INCLUYENTE  
**TEMA DE DESARROLLO:** Vivienda digna  
**PROGRAMA PRESUPUESTARIO:** 02020501 VIVIENDA  
**PROYECTO:** 020205010101 MEJORAMIENTO DE LA VIVIENDA  
**OBJETIVO DEL PROGRAMA PRESUPUESTARIO:** Engloba las actividades orientadas a promover y fomentar la adquisición, construcción y mejoramiento de la vivienda en beneficio de la población de menores ingresos, para abatir el rezago existente, y que ésta sea digna y contribuya al mejoramiento de la calidad de vida y al desarrollo e integración social de las comunidades.  
**DEPENDENCIA GENERAL:** F00 DESARROLLO URBANO Y OBRAS PÚBLICAS  
**DEPENDENCIA AUXILIAR:** 124 OBRAS PÚBLICAS

ESTRUCTURA DEL INDICADOR

**NOMBRE DEL INDICADOR:** Porcentaje de la población que habita en espacios que reúnen condiciones mínimas de dignidad.  
**FORMULA DE CALCULO:**  $((\text{Población que habita en espacios que reúnen condiciones mínimas de dignidad} / \text{Población total que no habita en espacios en condiciones mínimas de dignidad}) - 1) * 100$   
**INTERPRETACION:** población que vive en condiciones minimas  
**DIMENSION QUE ATIENDE:** EFICIENCIA **FRECUENCIA DE MEDICION:** SEMESTRAL  
**DESCRIPCION DEL FACTOR DE COMPARACION:** poblacion en situación de vulnerabilidad **LINEA BASE:** 810  
**ÁMBITO GEOGRÁFICO:** Coacalco de Berriozabal **COBERTURA:** 293,444

COMPORTAMIENTO DE LAS VARIABLES DURANTE EL TERCER TRIMESTRE

VARIABLES DEL INDICADOR	UNIDAD DE MEDIDA	OPERACIÓN	META ANUAL	AVANCE TRIMESTRAL				AVANCE ACUMULADO			
				PROGRAMADO	%	ALCANZADO	%	PROGRAMADO	%	ALCANZADO	%
Población que habita en espacios que reúnen condiciones mínimas de dignidad	Personas	CONSTANTE	810	810	100%	810	100%	810	100%	810	100%
Población total que no habita en espacios en condiciones mínimas de dignidad	Personas	CONSTANTE	585268	585268	100%	585268	100%	585268	100%	585268	100%

COMPORTAMIENTO DEL INDICADOR

DESCRIPCIÓN DE LA META ANUAL

META ANUAL	TERCER TRIMESTRE				AVANCE ACUMULADO			
	PROGRAMADO	ALCANZADO	EFFECTIVO %	SEMÁFORO	PROGRAMADO	ALCANZADO	EFFECTIVO %	SEMÁFORO
810	810.00	810.00	100%	100%	810.00	810.00	100%	100%

DESCRIPCIÓN DE RESULTADOS Y JUSTIFICACIÓN DE CASO DE VARIACIÓN SUPERIOR A ± 10% RESPECTO A LO PROGRAMADO

EVALUACIÓN DEL INDICADOR

Elaboró  
 ENLACE DE PLANEACIÓN  
 Jessica Molina Ramírez Torres



Validó  
 DIRECTOR DE OBRAS PÚBLICAS  
 German Reyes Retureta



PRESUPUESTO BASADO EN RESULTADOS MUNICIPAL

MUNICIPIO	COACALCO DE BERRIOZÁBAL	093	Componente
PbRM-08b	FICHAS TÉCNICAS DE SEGUIMIENTO DE INDICADORES 2022 DE GESTIÓN O ESTRATÉGICOS		

**PILAR DE DESARROLLO/EJE TRANSVERSAL:** EJE TRANSVERSAL 2: GOBIERNO MODERNO, CAPAZ Y RESPONSABLE  
**TEMA DE DESARROLLO:** Finanzas públicas sanas  
**PROGRAMA PRESUPUESTARIO:** 01050203 GASTO SOCIAL E INVERSIÓN PÚBLICA  
**PROYECTO:** 010502030104 ASIGNACIÓN, REGISTRO, SEGUIMIENTO Y CONTROL DE LA INVERSIÓN PÚBLICA MUNICIPAL  
**OBJETIVO DEL PROGRAMA PRESUPUESTARIO:** Elaborar con las Dependencias y Organismos municipales los planes y programas estatales, sectoriales, regionales y los referentes a inversión pública física, vigilando que los recursos que se asignen se apliquen de acuerdo a la normatividad vigente, así como fortalecer la relación con el estado, la federación y otros municipios, reconociendo sus responsabilidades en la ejecución de la obra pública.  
**DEPENDENCIA GENERAL:** F00 DESARROLLO URBANO Y OBRAS PÚBLICAS  
**DEPENDENCIA AUXILIAR:** 124 OBRAS PÚBLICAS

ESTRUCTURA DEL INDICADOR

**NOMBRE DEL INDICADOR:** Porcentaje de proyectos de infraestructura social ejecutados.  
**FORMULA DE CALCULO:**  $((\text{Proyectos de infraestructura social ejecutados} / \text{Total de Proyectos de infraestructura social programados a ejecutar}) - 1) * 100$   
**INTERPRETACION:** proyectos de mejoramiento de infraestructura  
**DIMENSION QUE ATIENDE:** EFICIENCIA **FRECUENCIA DE MEDICION:** SEMESTRAL  
**DESCRIPCION DEL FACTOR DE COMPARACION:** proyectos elaborados **LINEA BASE:** 0  
**ÁMBITO GEOGRÁFICO:** Coahuila de Berriozabal **COBERTURA:** 293,444

COMPORTAMIENTO DE LAS VARIABLES DURANTE EL TERCER TRIMESTRE

VARIABLES DEL INDICADOR	UNIDAD DE MEDIDA	OPERACIÓN	META ANUAL	AVANCE TRIMESTRAL				AVANCE ACUMULADO			
				PROGRAMADO	%	ALCANZADO	%	PROGRAMADO	%	ALCANZADO	%
Proyectos de infraestructura social ejecutados	Proyectos	SUMABLE	30	0	%	0	%	10	33.33%	10	33.33%
Total de Proyectos de infraestructura social programados a ejecutar	Proyectos	CONSTANTE	60	60	100%	60	100%	60	100%	60	100%

COMPORTAMIENTO DEL INDICADOR

DESCRIPCIÓN DE LA META ANUAL

META ANUAL	TERCER TRIMESTRE				AVANCE ACUMULADO			
	PROGRAMADO	ALCANZADO	EFFECTIVO %	SEMÁFORO	PROGRAMADO	ALCANZADO	EFFECTIVO %	SEMÁFORO
30	0	0	%	%	10	10	33.33%	33.33%


DESCRIPCIÓN DE RESULTADOS Y JUSTIFICACIÓN DE CASO DE VARIACIÓN SUPERIOR A ± 10% RESPECTO A LO PROGRAMADO

EVALUACIÓN DEL INDICADOR

Elaboró  
 ENLACE DE PLANEACIÓN  
 Jessica Belma Ramírez Torres



Validó  
 DIRECTOR DE OBRAS PÚBLICAS  
 German Reyes Retureta



PRESUPUESTO BASADO EN RESULTADOS MUNICIPAL

MUNICIPIO	COACALCO DE BERRIOZÁBAL	093	Componente
PbRM-08b	FICHAS TÉCNICAS DE SEGUIMIENTO DE INDICADORES 2022 DE GESTIÓN O ESTRATÉGICOS		

**PILAR DE DESARROLLO/EJE TRANSVERSAL:** PILAR 3 TERRITORIAL: MUNICIPIO ORDENADO, SUSTENTABLE Y RESILIENTE  
**TEMA DE DESARROLLO:**  
**PROGRAMA PRESUPUESTARIO:** 02020101 DESARROLLO URBANO  
**PROYECTO:** 020201010503 CONTROL Y SUPERVISIÓN DE OBRAS PÚBLICAS  
**OBJETIVO DEL PROGRAMA PRESUPUESTARIO:** Incluye las acciones para ordenar y regular el crecimiento urbano municipal vinculándolo a un desarrollo regional sustentable, replanteando los mecanismos de planeación urbana y fortaleciendo el papel del municipio en la materia como responsable de su planeación y operación.  
**DEPENDENCIA GENERAL:** F00 DESARROLLO URBANO Y OBRAS PÚBLICAS  
**DEPENDENCIA AUXILIAR:** 124 OBRAS PÚBLICAS

ESTRUCTURA DEL INDICADOR

**NOMBRE DEL INDICADOR:** Porcentaje de edificaciones urbanas rehabilitadas  
**FORMULA DE CALCULO:** ((Número de edificaciones urbanas rehabilitadas / Total de edificaciones programadas a rehabilitar)-1) \*100  
**INTERPRETACION:** Edificación rehabilitada  
**DIMENSION QUE ATIENDE:** EFICIENCIA **FRECUENCIA DE MEDICION:** TRIMESTRAL  
**DESCRIPCION DEL FACTOR DE COMPARACION:** edificaciones alcanzadas **LINEA BASE:** 0  
**ÁMBITO GEOGRÁFICO:** Coahuila de Berriozabal **COBERTURA:** 293,444

COMPORTAMIENTO DE LAS VARIABLES DURANTE EL TERCER TRIMESTRE

VARIABLES DEL INDICADOR	UNIDAD DE MEDIDA	OPERACIÓN	META ANUAL	AVANCE TRIMESTRAL				AVANCE ACUMULADO			
				PROGRAMADO	%	ALCANZADO	%	PROGRAMADO	%	ALCANZADO	%
Número de edificaciones urbanas rehabilitadas	Edificación	SUMABLE	1	1	100%	0	%	1	100%	0	%
Total de edificaciones programadas a rehabilitar	Edificación	SUMABLE	1	1	100%	0	%	1	100%	0	%

COMPORTAMIENTO DEL INDICADOR

DESCRIPCIÓN DE LA META ANUAL

META ANUAL	TERCER TRIMESTRE				AVANCE ACUMULADO			
	PROGRAMADO	ALCANZADO	EFFECTIVO %	SEMÁFORO	PROGRAMADO	ALCANZADO	EFFECTIVO %	SEMÁFORO
1	1	0	%	%	1	0	%	%

DESCRIPCIÓN DE RESULTADOS Y JUSTIFICACIÓN DE CASO DE VARIACIÓN SUPERIOR A ± 10% RESPECTO A LO PROGRAMADO

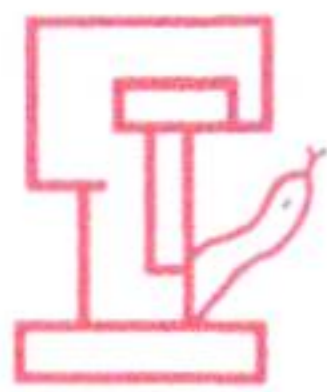
EVALUACIÓN DEL INDICADOR

Elaboró  
 ENLACE DE PLANEACIÓN  
 Jessica Melina Ramírez Torres



Validó  
 DIRECTOR DE OBRAS PÚBLICAS  
 German Reyes Retureta



**PRESUPUESTO BASADO EN RESULTADOS MUNICIPAL**

MUNICIPIO	COACALCO DE BERRIOZÁBAL	093	Componente
PbRM-08b	FICHAS TÉCNICAS DE SEGUIMIENTO DE INDICADORES 2022 DE GESTIÓN O ESTRATÉGICOS		

**PILAR DE DESARROLLO/EJE TRANSVERSAL:** PILAR 3 TERRITORIAL: MUNICIPIO ORDENADO, SUSTENTABLE Y RESILIENTE

**TEMA DE DESARROLLO:**

**PROGRAMA PRESUPUESTARIO:** 02020101 DESARROLLO URBANO

**PROYECTO:** 020201010503 CONTROL Y SUPERVISIÓN DE OBRAS PÚBLICAS

**OBJETIVO DEL PROGRAMA PRESUPUESTARIO:** Incluye las acciones para ordenar y regular el crecimiento urbano municipal vinculándolo a un desarrollo regional sustentable, replanteando los mecanismos de planeación urbana y fortaleciendo el papel del municipio en la materia como responsable de su planeación y operación.

**DEPENDENCIA GENERAL:** F00 DESARROLLO URBANO Y OBRAS PÚBLICAS

**DEPENDENCIA AUXILIAR:** 124 OBRAS PÚBLICAS

**ESTRUCTURA DEL INDICADOR**

**NOMBRE DEL INDICADOR:** Porcentaje de obras de propuesta ciudadana dentro del programa anual.

**FORMULA DE CALCULO:**  $((\text{Número de obras del programa anual propuestas por la ciudadanía} / \text{Total de obras públicas consideradas en el programa anual}) - 1) * 100$

**INTERPRETACION:** propuestas de obras por la ciudadanía

**DIMENSION QUE ATIENDE:** EFICIENCIA **FRECUENCIA DE MEDICION:** SEMESTRAL

**DESCRIPCION DEL FACTOR DE COMPARACION:** obras **LINEA BASE:** 0

**ÁMBITO GEOGRÁFICO:** Coacalco de Berriozabal **COBERTURA:** 293,444

**COMPORTAMIENTO DE LAS VARIABLES DURANTE EL TERCER TRIMESTRE**

VARIABLES DEL INDICADOR	UNIDAD DE MEDIDA	OPERACIÓN	META ANUAL	AVANCE TRIMESTRAL				AVANCE ACUMULADO			
				PROGRAMADO	%	ALCANZADO	%	PROGRAMADO	%	ALCANZADO	%
Número de obras del programa anual propuestas por la ciudadanía	Obras	SUMABLE	30	0	%	0	%	10	33.33%	10	33.33%
Total de obras públicas consideradas en el programa anual	Obras	CONSTANTE	60	60	100%	60	100%	60	100%	60	100%

**COMPORTAMIENTO DEL INDICADOR****DESCRIPCIÓN DE LA META ANUAL**

META ANUAL	TERCER TRIMESTRE				AVANCE ACUMULADO			
	PROGRAMADO	ALCANZADO	EFFECTIVO %	SEMÁFORO	PROGRAMADO	ALCANZADO	EFFECTIVO %	SEMÁFORO
30	0	0	%	%	10	10	33.33%	33.33%

**DESCRIPCIÓN DE RESULTADOS Y JUSTIFICACIÓN DE CASO DE VARIACIÓN SUPERIOR A ± 10% RESPECTO A LO PROGRAMADO****EVALUACIÓN DEL INDICADOR**

Elaboró  
 ENLACE DE PLANEACIÓN  
 Jessica Melina Ramírez Torres



Valió  
 DIRECTOR DE OBRAS PÚBLICAS  
 German Reyes Retureta



**PRESUPUESTO BASADO EN RESULTADOS MUNICIPAL**

MUNICIPIO	COACALCO DE BERRIOZÁBAL	093	Componente
PbRM-08b	FICHAS TÉCNICAS DE SEGUIMIENTO DE INDICADORES 2022 DE GESTIÓN O ESTRATÉGICOS		

**PILAR DE DESARROLLO/EJE TRANSVERSAL:** PILAR 3 TERRITORIAL: MUNICIPIO ORDENADO, SUSTENTABLE Y RESILIENTE

**TEMA DE DESARROLLO:**

**PROGRAMA PRESUPUESTARIO:** 02020101 DESARROLLO URBANO

**PROYECTO:** 020201010503 CONTROL Y SUPERVISIÓN DE OBRAS PÚBLICAS

**OBJETIVO DEL PROGRAMA PRESUPUESTARIO:** Incluye las acciones para ordenar y regular el crecimiento urbano municipal vinculándolo a un desarrollo regional sustentable, replanteando los mecanismos de planeación urbana y fortaleciendo el papel del municipio en la materia como responsable de su planeación y operación.

**DEPENDENCIA GENERAL:** F00 DESARROLLO URBANO Y OBRAS PÚBLICAS

**DEPENDENCIA AUXILIAR:** 124 OBRAS PÚBLICAS

**ESTRUCTURA DEL INDICADOR**

**NOMBRE DEL INDICADOR:** Porcentaje de avance en la ejecución de obras.

**FORMULA DE CALCULO:** ((Número de obras realizadas / Número de obras programadas en el año)-1) \*100

**INTERPRETACION:** avance de obras

**DIMENSION QUE ATIENDE:** EFICIENCIA **FRECUENCIA DE MEDICION:** SEMESTRAL

**DESCRIPCION DEL FACTOR DE COMPARACION:** obras realizadas **LINEA BASE:** 0

**ÁMBITO GEOGRÁFICO:** Coacalco de Berriozabal **COBERTURA:** 293,444

**COMPORTAMIENTO DE LAS VARIABLES DURANTE EL TERCER TRIMESTRE**

VARIABLES DEL INDICADOR	UNIDAD DE MEDIDA	OPERACIÓN	META ANUAL	AVANCE TRIMESTRAL				AVANCE ACUMULADO			
				PROGRAMADO	%	ALCANZADO	%	PROGRAMADO	%	ALCANZADO	%
Número de obras realizadas	Obras	SUMABLE	30	0	%	0	%	10	33.33%	10	33.33%
Número de obras programadas en el año	Obras	SUMABLE	30	0	%	10	1000%	10	33.33%	20	66.67%

**COMPORTAMIENTO DEL INDICADOR**

**DESCRIPCIÓN DE LA META ANUAL**

META ANUAL	TERCER TRIMESTRE				AVANCE ACUMULADO			
	PROGRAMADO	ALCANZADO	EFFECTIVO %	SEMÁFORO	PROGRAMADO	ALCANZADO	EFFECTIVO %	SEMÁFORO
30	0	0	%	%	10	10	33.33%	33.33%

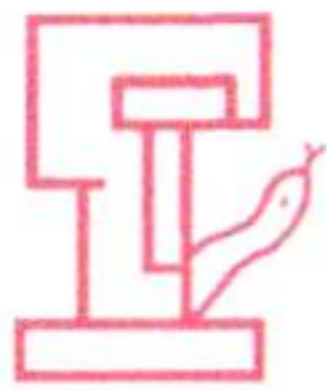
**DESCRIPCIÓN DE RESULTADOS Y JUSTIFICACIÓN DE CASO DE VARIACIÓN SUPERIOR A ± 10% RESPECTO A LO PROGRAMADO**

**EVALUACIÓN DEL INDICADOR**

Elaboró  
 ENLACE DE PLANEACIÓN  
 Jessica Melina Ramírez Torres



Validó  
 DIRECTOR DE OBRAS PÚBLICAS  
 German Reyes Retureta



Sistema de Coordinación Hacendaria del Estado de México con sus Municipios  
 Guía Metodologica para el Seguimiento y Evaluación del Plan de Desarrollo Municipal 2022



PRESUPUESTO BASADO EN RESULTADOS MUNICIPAL

MUNICIPIO	COACALCO DE BERRIOZÁBAL	093	Componente
PbRM-08b	FICHAS TÉCNICAS DE SEGUIMIENTO DE INDICADORES 2022 DE GESTIÓN O ESTRATÉGICOS		

**PILAR DE DESARROLLO/EJE TRANSVERSAL:** PILAR 1 SOCIAL: MUNICIPIO SOCIALMENTE RESPONSABLE, SOLIDARIO E INCLUYENTE  
**TEMA DE DESARROLLO:** Vivienda digna  
**PROGRAMA PRESUPUESTARIO:** 02020501 VIVIENDA  
**PROYECTO:** 020205010101 MEJORAMIENTO DE LA VIVIENDA  
**OBJETIVO DEL PROGRAMA PRESUPUESTARIO:** Engloba las actividades orientadas a promover y fomentar la adquisición, construcción y mejoramiento de la vivienda en beneficio de la población de menores ingresos, para abatir el rezago existente, y que ésta sea digna y contribuya al mejoramiento de la calidad de vida y al desarrollo e integración social de las comunidades.  
**DEPENDENCIA GENERAL:** F00 DESARROLLO URBANO Y OBRAS PÚBLICAS  
**DEPENDENCIA AUXILIAR:** 124 OBRAS PÚBLICAS

ESTRUCTURA DEL INDICADOR

**NOMBRE DEL INDICADOR:** Porcentaje de muros firmes entregados.  
**FORMULA DE CALCULO:** ((Muros firmes entregados / Muros firmes programados)-1) \*100  
**INTERPRETACION:** Construccion de muros  
**DIMENSION QUE ATIENDE:** EFICIENCIA **FRECUENCIA DE MEDICION:** TRIMESTRAL  
**DESCRIPCION DEL FACTOR DE COMPARACION:** Muros programados **LINEA BASE:** 20  
**ÁMBITO GEOGRÁFICO:** Coacalco de Berriozabal **COBERTURA:** 293,444

COMPORTAMIENTO DE LAS VARIABLES DURANTE EL TERCER TRIMESTRE

VARIABLES DEL INDICADOR	UNIDAD DE MEDIDA	OPERACIÓN	META ANUAL	AVANCE TRIMESTRAL				AVANCE ACUMULADO			
				PROGRAMADO	%	ALCANZADO	%	PROGRAMADO	%	ALCANZADO	%
Muros firmes entregados	Muros	SUMABLE	1	0	%	0	%	0	%	0	%
Muros firmes programados	Muros	SUMABLE	1	0	%	0	%	0	%	0	%

COMPORTAMIENTO DEL INDICADOR

DESCRIPCIÓN DE LA META ANUAL

META ANUAL	TERCER TRIMESTRE				AVANCE ACUMULADO			
	PROGRAMADO	ALCANZADO	EFFECTIVO %	SEMÁFORO	PROGRAMADO	ALCANZADO	EFFECTIVO %	SEMÁFORO
1	0	0	%	%	0	0	%	%

DESCRIPCIÓN DE RESULTADOS Y JUSTIFICACIÓN DE CASO DE VARIACIÓN SUPERIOR A ± 10% RESPECTO A LO PROGRAMADO

EVALUACIÓN DEL INDICADOR

Elaboró  
 ENLACE DE PLANEACIÓN  
 Jessica Medina Ramirez Torres



Validó  
 DIRECTOR DE OBRAS PÚBLICAS  
 German Reyes Retureta



**PRESUPUESTO BASADO EN RESULTADOS MUNICIPAL**

MUNICIPIO	COACALCO DE BERRIOZÁBAL	093	Componente
PbRM-08b	FICHAS TÉCNICAS DE SEGUIMIENTO DE INDICADORES 2022 DE GESTIÓN O ESTRATÉGICOS		

**PILAR DE DESARROLLO/EJE TRANSVERSAL:** PILAR 3 TERRITORIAL: MUNICIPIO ORDENADO, SUSTENTABLE Y RESILIENTE

**TEMA DE DESARROLLO:**

**PROGRAMA PRESUPUESTARIO:** 02020101 DESARROLLO URBANO

**PROYECTO:** 020201010503 CONTROL Y SUPERVISIÓN DE OBRAS PÚBLICAS

**OBJETIVO DEL PROGRAMA PRESUPUESTARIO:** Incluye las acciones para ordenar y regular el crecimiento urbano municipal vinculándolo a un desarrollo regional sustentable, replanteando los mecanismos de planeación urbana y fortaleciendo el papel del municipio en la materia como responsable de su planeación y operación.

**DEPENDENCIA GENERAL:** F00 DESARROLLO URBANO Y OBRAS PÚBLICAS

**DEPENDENCIA AUXILIAR:** 124 OBRAS PÚBLICAS

**ESTRUCTURA DEL INDICADOR**

**NOMBRE DEL INDICADOR:** Porcentaje de obras públicas encaminados a la imagen urbana

**FORMULA DE CALCULO:** ((Número de obras públicas encaminadas al mejoramiento urbano municipal realizadas / Total de obras de mejoramiento urbano programadas)-1) \*100

**INTERPRETACION:** mejoramiento de las condiciones

**DIMENSION QUE ATIENDE:** EFICIENCIA **FRECUENCIA DE MEDICION:** SEMESTRAL

**DESCRIPCION DEL FACTOR DE COMPARACION:** obras a realizar **LINEA BASE:** 0

**ÁMBITO GEOGRÁFICO:** Coacalco de Berriozabal **COBERTURA:** 293,444

**COMPORTAMIENTO DE LAS VARIABLES DURANTE EL TERCER TRIMESTRE**

VARIABLES DEL INDICADOR	UNIDAD DE MEDIDA	OPERACIÓN	META ANUAL	AVANCE TRIMESTRAL				AVANCE ACUMULADO			
				PROGRAMADO	%	ALCANZADO	%	PROGRAMADO	%	ALCANZADO	%
Número de obras públicas encaminadas al mejoramiento urbano municipal realizadas	infraestructura	SUMABLE	30	0	%	0	%	0	%	0	%
Total de obras de mejoramiento urbano programadas	infraestructura	CONSTANTE	30	30	100%	30	100%	30	100%	30	100%

**COMPORTAMIENTO DEL INDICADOR**

**DESCRIPCIÓN DE LA META ANUAL**

META ANUAL	TERCER TRIMESTRE				AVANCE ACUMULADO			
	PROGRAMADO	ALCANZADO	EFFECTIVO %	SEMÁFORO	PROGRAMADO	ALCANZADO	EFFECTIVO %	SEMÁFORO
30	0	0	%	%	0	0	%	%

**DESCRIPCIÓN DE RESULTADOS Y JUSTIFICACIÓN DE CASO DE VARIACIÓN SUPERIOR A ± 10% RESPECTO A LO PROGRAMADO**

**EVALUACIÓN DEL INDICADOR**

Elaboró  
 ENLACE DE PLANEACIÓN  
 Jessica Mejía Rendón Torres



Validó  
 DIRECTOR DE OBRAS PÚBLICAS  
 German Reyes Retureta



Sistema de Coordinación Hacendaria del Estado de México con sus Municipios  
 Guía Metodologica para el Seguimiento y Evaluación del Plan de Desarrollo Municipal 2022



PRESUPUESTO BASADO EN RESULTADOS MUNICIPAL

MUNICIPIO	COACALCO DE BERRIOZÁBAL	093	Componente
PbRM-08b	FICHAS TÉCNICAS DE SEGUIMIENTO DE INDICADORES 2022 DE GESTIÓN O ESTRATÉGICOS		

PILAR DE DESARROLLO/EJE TRANSVERSAL: PILAR 3 TERRITORIAL: MUNICIPIO ORDENADO, SUSTENTABLE Y RESILIENTE  
 TEMA DE DESARROLLO:  
 PROGRAMA PRESUPUESTARIO: 02020101 DESARROLLO URBANO  
 PROYECTO: 020201010503 CONTROL Y SUPERVISIÓN DE OBRAS PÚBLICAS  
 OBJETIVO DEL PROGRAMA PRESUPUESTARIO: Incluye las acciones para ordenar y regular el crecimiento urbano municipal vinculándolo a un desarrollo regional sustentable, replanteando los mecanismos de planeación urbana y fortaleciendo el papel del municipio en la materia como responsable de su planeación y operación.  
 DEPENDENCIA GENERAL: F00 DESARROLLO URBANO Y OBRAS PÚBLICAS  
 DEPENDENCIA AUXILIAR: 124 OBRAS PÚBLICAS

ESTRUCTURA DEL INDICADOR

NOMBRE DEL INDICADOR: Porcentaje de edificaciones urbanas rehabilitadas.  
 FORMULA DE CALCULO: ((Edificaciones urbanas rehabilitadas / Edificaciones urbanas programadas a rehabilitar)-1) \*100  
 INTERPRETACION: edificaciones urbanas  
 DIMENSION QUE ATIENDE: EFICIENCIA FRECUENCIA DE MEDICION: SEMESTRAL  
 DESCRIPCION DEL FACTOR DE COMPARACION: edificaciones alcanzadas LINEA BASE: 0  
 ÁMBITO GEOGRÁFICO: Coacalco de Berriozabal COBERTURA: 293,444

COMPORTAMIENTO DE LAS VARIABLES DURANTE EL TERCER TRIMESTRE

VARIABLES DEL INDICADOR	UNIDAD DE MEDIDA	OPERACIÓN	META ANUAL	AVANCE TRIMESTRAL				AVANCE ACUMULADO			
				PROGRAMADO	%	ALCANZADO	%	PROGRAMADO	%	ALCANZADO	%
Edificaciones urbanas rehabilitadas	Edificaciones	SUMABLE	1	0	%	0	%	0	%	0	%
Edificaciones urbanas programadas a rehabilitar	Edificaciones	SUMABLE	1	0	%	0	%	0	%	0	%

COMPORTAMIENTO DEL INDICADOR

DESCRIPCIÓN DE LA META ANUAL

META ANUAL	TERCER TRIMESTRE				AVANCE ACUMULADO			
	PROGRAMADO	ALCANZADO	EFFECTIVO %	SEMÁFORO	PROGRAMADO	ALCANZADO	EFFECTIVO %	SEMÁFORO
1	0	0	%	%	0	0	%	%

DESCRIPCIÓN DE RESULTADOS Y JUSTIFICACIÓN DE CASO DE VARIACIÓN SUPERIOR A ± 10% RESPECTO A LO PROGRAMADO

EVALUACIÓN DEL INDICADOR

Elaboró  
 ENLACE DE PLANEACIÓN  
 Jessica Medina Ramírez Torres



Validó  
 DIRECTOR DE OBRAS PÚBLICAS  
 German Reyes Retureta



**PRESUPUESTO BASADO EN RESULTADOS MUNICIPAL**

MUNICIPIO	COACALCO DE BERRIOZÁBAL	093	Componente
PbRM-08b	FICHAS TÉCNICAS DE SEGUIMIENTO DE INDICADORES 2022 DE GESTIÓN O ESTRATÉGICOS		

**PILAR DE DESARROLLO/EJE TRANSVERSAL:** PILAR 1 SOCIAL: MUNICIPIO SOCIALMENTE RESPONSABLE, SOLIDARIO E INCLUYENTE  
**TEMA DE DESARROLLO:** Educación Incluyente y de calidad  
**PROGRAMA PRESUPUESTARIO:** 02050101 EDUCACIÓN BÁSICA  
**PROYECTO:** 020501010106 APOYO MUNICIPAL A LA EDUCACIÓN BÁSICA  
**OBJETIVO DEL PROGRAMA PRESUPUESTARIO:** Engloba las acciones de apoyo tendientes al mejoramiento de los servicios de educación en los diferentes sectores de la población en sus niveles inicial, preescolar, primaria y secundaria conforme a los programas de estudio establecidos en el Plan y programas autorizados por la SEP, asimismo incluye las acciones de apoyo para el fortalecimiento de la formación, actualización, capacitación y profesionalización de docentes y administrativos en concordancia con las necesidades del proceso educativo.  
**DEPENDENCIA GENERAL:** F00 DESARROLLO URBANO Y OBRAS PÚBLICAS  
**DEPENDENCIA AUXILIAR:** 124 OBRAS PÚBLICAS

**ESTRUCTURA DEL INDICADOR**

**NOMBRE DEL INDICADOR:** Porcentaje de planteles educativos de nivel básico mejorados.  
**FORMULA DE CALCULO:** ((Planteles educativos de nivel básico mejorados / Planteles educativos de nivel básico programados a mejorar)-1) \*100  
**INTERPRETACION:** escuelas mejoradas  
**DIMENSION QUE ATIENDE:** EFICIENCIA **FRECUENCIA DE MEDICION:** SEMESTRAL  
**DESCRIPCION DEL FACTOR DE COMPARACION:** escuelas mejoradas **LINEA BASE:** -  
**ÁMBITO GEOGRÁFICO:** Coahuila de Berriozabal **COBERTURA:** 293,444

**COMPORTAMIENTO DE LAS VARIABLES DURANTE EL TERCER TRIMESTRE**

VARIABLES DEL INDICADOR	UNIDAD DE MEDIDA	OPERACIÓN	META ANUAL	AVANCE TRIMESTRAL				AVANCE ACUMULADO			
				PROGRAMADO	%	ALCANZADO	%	PROGRAMADO	%	ALCANZADO	%
Planteles educativos de nivel básico mejorados	Escuelas	SUMABLE	30	0	%	0	%	10	33.33%	10	33.33%
Planteles educativos de nivel básico programados a mejorar	Escuelas	SUMABLE	30	0	%	0	%	10	33.33%	10	33.33%

**COMPORTAMIENTO DEL INDICADOR**

**DESCRIPCIÓN DE LA META ANUAL**

META ANUAL	TERCER TRIMESTRE				AVANCE ACUMULADO			
	PROGRAMADO	ALCANZADO	EFFECTIVO %	SEMÁFORO	PROGRAMADO	ALCANZADO	EFFECTIVO %	SEMÁFORO
30	0	0	%	%	10	10	33.33%	33.33%


**DESCRIPCIÓN DE RESULTADOS Y JUSTIFICACIÓN DE CASO DE VARIACIÓN SUPERIOR A ± 10% RESPECTO A LO PROGRAMADO**

**EVALUACIÓN DEL INDICADOR**

Elaboró  
**ENLACE DE PLANEACIÓN**  
 Jessica Irina Ramírez Torres



Validó  
**DIRECTOR DE OBRAS PÚBLICAS**  
 German Reyes Retureta



**PRESUPUESTO BASADO EN RESULTADOS MUNICIPAL**

MUNICIPIO	COACALCO DE BERRIOZÁBAL	093	Actividad
PbRM-08b	FICHA TECNICA DE SEGUIMIENTO DE INDICADORES DE GESTIÓN O ESTRATÉGICOS 2022		

**PILAR DE DESARROLLO/EJE TRANSVERSAL:** PILAR 1 SOCIAL: MUNICIPIO SOCIALMENTE RESPONSABLE, SOLIDARIO E INCLUYENTE  
**TEMA DE DESARROLLO:** Educación Incluyente y de calidad  
**PROGRAMA PRESUPUESTARIO:** 02050101 EDUCACIÓN BÁSICA  
**PROYECTO:** 020501010106 APOYO MUNICIPAL A LA EDUCACIÓN BÁSICA  
**OBJETIVO DEL PROGRAMA PRESUPUESTARIO:** Engloba las acciones de apoyo tendientes al mejoramiento de los servicios de educación en los diferentes sectores de la población en sus niveles inicial, preescolar, primaria y secundaria conforme a los programas de estudio establecidos en el Plan y programas autorizados por la SEP, asimismo incluye las acciones de apoyo para el fortalecimiento de la formación, actualización, capacitación y profesionalización de docentes y administrativos en concordancia con las necesidades del proceso educativo.  
**DEPENDENCIA GENERAL:** F00 DESARROLLO URBANO Y OBRAS PÚBLICAS  
**DEPENDENCIA AUXILIAR:** 124 OBRAS PÚBLICAS

**ESTRUCTURA DEL INDICADOR**

**NOMBRE DEL INDICADOR:** Porcentaje de mantenimiento y equipamiento a planteles educativos realizados.  
**FORMULA DE CALCULO:** ((Mantenimiento y equipamiento a planteles educativos realizados / Mantenimiento y equipamiento a planteles educativos programados)-1) \*100  
**INTERPRETACION:** mantenimientos  
**DIMENSION QUE ATIENDE:** EFICIENCIA **FRECUENCIA DE MEDICION:** SEMESTRAL  
**DESCRIPCION DEL FACTOR DE COMPARACION:** Mantenimientos a planteles educativos **LINEA BASE:** -  
**ÁMBITO GEOGRÁFICO:** Coahuila de Beriozabal **COBERTURA:** 293444

**COMPORTAMIENTO DE LAS VARIABLES DURANTE EL TERCER TRIMESTRE**

VARIABLES DEL INDICADOR	UNIDAD DE MEDIDA	OPERACIÓN	META ANUAL	AVANCE TRIMESTRAL				AVANCE ACUMULADO			
				PROGRAMADO	%	ALCANZADO	%	PROGRAMADO	%	ALCANZADO	%
Mantenimiento y equipamiento a planteles educativos realizados	Mantenimientos	SUMABLE	30	0	%	0	%	10	33.33%	10	33.33%
Mantenimiento y equipamiento a planteles educativos programados	Mantenimientos	CONSTANTE	60	60	100%	60	100%	60	100%	60	100%

**COMPORTAMIENTO DEL INDICADOR**

**DESCRIPCIÓN DE LA META ANUAL**

META ANUAL	TERCER TRIMESTRE				AVANCE ACUMULADO			
	PROGRAMADO	ALCANZADO	EFFECTIVO %	SEMÁFORO	PROGRAMADO	ALCANZADO	EFFECTIVO %	SEMÁFORO
30	0	0	%	%	10.00	10.00	33.33%	33.33%


**DESCRIPCIÓN DE RESULTADOS Y JUSTIFICACIÓN DE CASO DE VARIACIÓN SUPERIOR A ± 10% RESPECTO A LO PROGRAMADO**

**DESCRIPCIÓN DEL CASO DE VARIACIÓN DEL INDICADOR**

**Elaboró**  
 ENLACE DE PLANEACIÓN  
 Jessica Malina Ramirez Torres



**Validó**  
 DIRECTOR DE OBRAS PÚBLICAS  
 German Reyes Retureta



PRESUPUESTO BASADO EN RESULTADOS MUNICIPAL

MUNICIPIO	COACALCO DE BERRIOZÁBAL	093	Actividad
PbRM-08b	FICHA TECNICA DE SEGUIMIENTO DE INDICADORES DE GESTIÓN O ESTRATÉGICOS 2022		

**PILAR DE DESARROLLO/EJE TRANSVERSAL:** EJE TRANSVERSAL 2: GOBIERNO MODERNO, CAPAZ Y RESPONSABLE  
**TEMA DE DESARROLLO:** Finanzas públicas sanas  
**PROGRAMA PRESUPUESTARIO:** 01050203 GASTO SOCIAL E INVERSIÓN PÚBLICA  
**PROYECTO:** 010502030104 ASIGNACIÓN, REGISTRO, SEGUIMIENTO Y CONTROL DE LA INVERSIÓN PÚBLICA MUNICIPAL  
**OBJETIVO DEL PROGRAMA PRESUPUESTARIO:** Elaborar con las Dependencias y Organismos municipales los planes y programas estatales, sectoriales, regionales y los referentes a inversión pública física, vigilando que los recursos que se asignen se apliquen de acuerdo a la normatividad vigente, así como fortalecer la relación con el estado, la federación y otros municipios, reconociendo sus responsabilidades en la ejecución de la obra pública.  
**DEPENDENCIA GENERAL:** F00 DESARROLLO URBANO Y OBRAS PÚBLICAS  
**DEPENDENCIA AUXILIAR:** 124 OBRAS PÚBLICAS

ESTRUCTURA DEL INDICADOR

**NOMBRE DEL INDICADOR:** Porcentaje de expedientes técnicos de obra aprobados.  
**FORMULA DE CALCULO:**  $((\text{Expedientes técnicos de obra elaborados} / \text{Expedientes técnicos de obra aprobados}) - 1) * 100$   
**INTERPRETACION:** expedientes aprobados  
**DIMENSION QUE ATIENDE:** EFICIENCIA **FRECUENCIA DE MEDICION:** ANUAL  
**DESCRIPCION DEL FACTOR DE COMPARACION:** expedientes elaborados el año anterior **LINEA BASE:** 0  
**ÁMBITO GEOGRÁFICO:** Coacalco de Berriozabal **COBERTURA:** 293444

COMPORTAMIENTO DE LAS VARIABLES DURANTE EL TERCER TRIMESTRE

VARIABLES DEL INDICADOR	UNIDAD DE MEDIDA	OPERACIÓN	META ANUAL	AVANCE TRIMESTRAL				AVANCE ACUMULADO			
				PROGRAMADO	%	ALCANZADO	%	PROGRAMADO	%	ALCANZADO	%
Expedientes técnicos de obra elaborados	Expedientes	SUMABLE	30	15	50%	15	100%	25	83.33%	25	83.33%
Expedientes técnicos de obra aprobados	Expedientes	SUMABLE	30	15	50%	15	100%	25	83.33%	25	83.33%

COMPORTAMIENTO DEL INDICADOR

DESCRIPCIÓN DE LA META ANUAL

META ANUAL	TERCER TRIMESTRE				TERCER TRIMESTRE			
	AVANCE TRIMESTRAL			SEMÁFORO	AVANCE ACUMULADO			SEMÁFORO
	PROGRAMADO	ALCANZADO	EFEKTIVO %		PROGRAMADO	ALCANZADO	EFEKTIVO %	
30	15	15	100%	100%	25.00	25.00	83.33%	83.33%

DESCRIPCIÓN DE RESULTADOS Y JUSTIFICACIÓN DE CASO DE VARIACIÓN SUPERIOR A ± 10% RESPECTO A LO PROGRAMADO


EVALUACIÓN DEL INDICADOR

Elaboró  
 ENLACE DE PLANEACIÓN  
 Jessica Medina Ramírez Torres



Validó  
 DIRECTOR DE OBRAS PÚBLICAS  
 German Reyes Retureta





PRESUPUESTO BASADO EN RESULTADOS MUNICIPAL

MUNICIPIO	COACALCO DE BERRIOZÁBAL	093	Actividad
PbRM-08b	FICHA TECNICA DE SEGUIMIENTO DE INDICADORES DE GESTIÓN O ESTRATÉGICOS2022		

PILAR DE DESARROLLO/EJE TRANSVERSAL: PILAR 3 TERRITORIAL: MUNICIPIO ORDENADO, SUSTENTABLE Y RESILIENTE

TEMA DE DESARROLLO:

PROGRAMA PRESUPUESTARIO: 02020101 DESARROLLO URBANO

PROYECTO: 020201010503 CONTROL Y SUPERVISIÓN DE OBRAS PÚBLICAS

OBJETIVO DEL PROGRAMA PRESUPUESTARIO: Incluye las acciones para ordenar y regular el crecimiento urbano municipal vinculándolo a un desarrollo regional sustentable, replanteando los mecanismos de planeación urbana y fortaleciendo el papel del municipio en la materia como responsable de su planeación y operación.

DEPENDENCIA GENERAL: F00 DESARROLLO URBANO Y OBRAS PÚBLICAS

DEPENDENCIA AUXILIAR: 124 OBRAS PÚBLICAS

ESTRUCTURA DEL INDICADOR

NOMBRE DEL INDICADOR: Porcentaje de mecanismos de participación ciudadana en el mejoramiento urbano.

FORMULA DE CALCULO: ((Número de mecanismos de participación ciudadana en el mejoramiento urbano implementado / Total de mecanismos de participación ciudadana en el mejoramiento urbano programados)-1) \*100

INTERPRETACION: COCICOVI

DIMENSION QUE ATIENDE: EFICIENCIA

DESCRIPCION DEL FACTOR DE COMPARACION: cocicovi instalados

ÁMBITO GEOGRÁFICO: Coacalco de Beriozabal

FRECUENCIA DE MEDICION: TRIMESTRAL

LINEA BASE: 0

COBERTURA: 293444

COMPORTAMIENTO DE LAS VARIABLES DURANTE EL TERCER TRIMESTRE

VARIABLES DEL INDICADOR	UNIDAD DE MEDIDA	OPERACIÓN	META ANUAL	AVANCE TRIMESTRAL				AVANCE ACUMULADO			
				PROGRAMADO	%	ALCANZADO	%	PROGRAMADO	%	ALCANZADO	%
Número de mecanismos de participación ciudadana en el mejoramiento urbano implementado	COCICOVI	SUMABLE	30	15	50%	15	100%	25	83.33%	25	83.33%
Total de mecanismos de participación ciudadana en el mejoramiento urbano programados	COCICOVI	CONSTANTE	120	120	100%	120	100%	120	100%	120	100%

COMPORTAMIENTO DEL INDICADOR

DESCRIPCIÓN DE LA META ANUAL

META ANUAL	TERCER TRIMESTRE				AVANCE ACUMULADO			
	PROGRAMADO	ALCANZADO	EFFECTIVO %	SEMÁFORO	PROGRAMADO	ALCANZADO	EFFECTIVO %	SEMÁFORO
30	15	15	100%	100%	25.00	25.00	83.33%	83.33%

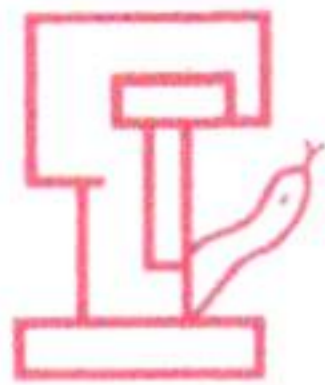
DESCRIPCIÓN DE RESULTADOS Y JUSTIFICACIÓN DE CASO DE VARIACIÓN SUPERIOR A ± 10% RESPECTO A LO PROGRAMADO

EVALUACIÓN DEL INDICADOR

Elaboró  
ENLACE DE PLANEACIÓN  
Jessica Malina Ramirez Torres



Validó  
DIRECTOR DE OBRAS PÚBLICAS  
German Reyes Retureta



PRESUPUESTO BASADO EN RESULTADOS MUNICIPAL

MUNICIPIO	COACALCO DE BERRIOZÁBAL	093	Actividad
PbRM-08b	FICHA TECNICA DE SEGUIMIENTO DE INDICADORES DE GESTIÓN O ESTRATÉGICOS 2022		

PILAR DE DESARROLLO/EJE TRANSVERSAL:	PILAR 1 SOCIAL: MUNICIPIO SOCIALMENTE RESPONSABLE, SOLIDARIO E INCLUYENTE		
TEMA DE DESARROLLO:	Vivienda digna		
PROGRAMA PRESUPUESTARIO:	02020501	VIVIENDA	
PROYECTO:	020205010101	MEJORAMIENTO DE LA VIVIENDA	
OBJETIVO DEL PROGRAMA PRESUPUESTARIO:	Engloba las actividades orientadas a promover y fomentar la adquisición, construcción y mejoramiento de la vivienda en beneficio de la población de menores ingresos, para abatir el rezago existente, y que ésta sea digna y contribuya al mejoramiento de la calidad de vida y al desarrollo e integración social de las comunidades.		
DEPENDENCIA GENERAL:	F00	DESARROLLO URBANO Y OBRAS PÚBLICAS	
DEPENDENCIA AUXILIAR:	124	OBRAS PÚBLICAS	

ESTRUCTURA DEL INDICADOR

NOMBRE DEL INDICADOR:	Porcentaje de solicitudes para muros firmes.		
FORMULA DE CALCULO:	((Solicitudes atendidas para muros firmes / Total de solicitudes recibidas para muros firmes)-1) *100		
INTERPRETACION:	Solicitud de Construccion de muros		
DIMENSION QUE ATIENDE:	EFICIENCIA	FRECUENCIA DE MEDICION:	TRIMESTRAL
DESCRIPCION DEL FACTOR DE COMPARACION:	Se refiere a los muros a realizar	LINEA BASE:	20
ÁMBITO GEOGRÁFICO:	Coahuila de Beriozabal	COBERTURA:	293444

COMPORTAMIENTO DE LAS VARIABLES DURANTE EL TERCER TRIMESTRE

VARIABLES DEL INDICADOR	UNIDAD DE MEDIDA	OPERACIÓN	META ANUAL	AVANCE TRIMESTRAL				AVANCE ACUMULADO			
				PROGRAMADO	%	ALCANZADO	%	PROGRAMADO	%	ALCANZADO	%
Solicitudes atendidas para muros firmes	Muros	SUMABLE	1	0	%	0	%	0	%	0	%
Total de solicitudes recibidas para muros firmes	Muros	SUMABLE	1	0	%	0	%	0	%	0	%

COMPORTAMIENTO DEL INDICADOR

DESCRIPCIÓN DE LA META ANUAL

META ANUAL	TERCER TRIMESTRE				AVANCE ACUMULADO			
	PROGRAMADO	ALCANZADO	EFFECTIVO %	SEMÁFORO	PROGRAMADO	ALCANZADO	EFFECTIVO %	SEMÁFORO
1	0	0	%	%	.00	.00	%	%

DESCRIPCIÓN DE RESULTADOS Y JUSTIFICACIÓN DE CASO DE VARIACIÓN SUPERIOR A ± 10% RESPECTO A LO PROGRAMADO

EVALUACIÓN DEL INDICADOR

Elaboró  
 ENLACE DE PLANEACIÓN  
 Jessica Medina Ramirez Torres



Validó  
 DIRECTOR DE OBRAS PÚBLICAS  
 German Reyes Retureta



**PRESUPUESTO BASADO EN RESULTADOS MUNICIPAL**

MUNICIPIO	COACALCO DE BERRIOZÁBAL	093	Actividad
PbRM-08b	FICHA TECNICA DE SEGUIMIENTO DE INDICADORES DE GESTIÓN O ESTRATÉGICOS 2022		

**PILAR DE DESARROLLO/EJE TRANSVERSAL:** EJE TRANSVERSAL 2: GOBIERNO MODERNO, CAPAZ Y RESPONSABLE  
**TEMA DE DESARROLLO:** Finanzas públicas sanas  
**PROGRAMA PRESUPUESTARIO:** 01050203 GASTO SOCIAL E INVERSIÓN PÚBLICA  
**PROYECTO:** 010502030104 ASIGNACIÓN, REGISTRO, SEGUIMIENTO Y CONTROL DE LA INVERSIÓN PÚBLICA MUNICIPAL  
**OBJETIVO DEL PROGRAMA PRESUPUESTARIO:** Elaborar con las Dependencias y Organismos municipales los planes y programas estatales, sectoriales, regionales y los referentes a inversión pública física, vigilando que los recursos que se asignen se apliquen de acuerdo a la normatividad vigente, así como fortalecer la relación con el estado, la federación y otros municipios, reconociendo sus responsabilidades en la ejecución de la obra pública.  
**DEPENDENCIA GENERAL:** F00 DESARROLLO URBANO Y OBRAS PÚBLICAS  
**DEPENDENCIA AUXILIAR:** 124 OBRAS PÚBLICAS

**ESTRUCTURA DEL INDICADOR**

**NOMBRE DEL INDICADOR:** Porcentaje recursos financieros liberados para proyectos de infraestructura.  
**FORMULA DE CALCULO:**  $((\text{Recursos financieros liberados para proyectos de infraestructura} / \text{Recursos gestionados para proyectos de infraestructura}) - 1) * 100$   
**INTERPRETACION:** Recursos financieros  
**DIMENSION QUE ATIENDE:** EFICIENCIA **FRECUENCIA DE MEDICION:** ANUAL  
**DESCRIPCION DEL FACTOR DE COMPARACION:** recursos financieros ejercicio fiscal anterior **LINEA BASE:** 0  
**ÁMBITO GEOGRÁFICO:** Coahuila de Beriozabal **COBERTURA:** 293444

**COMPORTAMIENTO DE LAS VARIABLES DURANTE EL TERCER TRIMESTRE**

VARIABLES DEL INDICADOR	UNIDAD DE MEDIDA	OPERACIÓN	META ANUAL	AVANCE TRIMESTRAL				AVANCE ACUMULADO			
				PROGRAMADO	%	ALCANZADO	%	PROGRAMADO	%	ALCANZADO	%
Recursos financieros liberados para proyectos de infraestructura	Pesos	SUMABLE	28402716	0	%	0	%	0	%	0	%
Recursos gestionados para proyectos de infraestructura	Pesos	SUMABLE	28402716	0	%	0	%	0	%	0	%

**COMPORTAMIENTO DEL INDICADOR**

**DESCRIPCIÓN DE LA META ANUAL**

META ANUAL	TERCER TRIMESTRE				AVANCE ACUMULADO			
	PROGRAMADO	ALCANZADO	EFFECTIVO %	SEMÁFORO	PROGRAMADO	ALCANZADO	EFFECTIVO %	SEMÁFORO
28402716	0	0	%	%	.00	.00	%	%

**DESCRIPCIÓN DE RESULTADOS Y JUSTIFICACIÓN DE CASO DE VARIACIÓN SUPERIOR A ± 10% RESPECTO A LO PROGRAMADO**

**EVALUACIÓN DEL INDICADOR**

Elaboró  
 ENLACE DE FLANEACIÓN  
 Jessica Melina Ramirez Torres



Valdó  
 DIRECTOR DE OBRAS PÚBLICAS  
 German Reyes Retureta



PRESUPUESTO BASADO EN RESULTADOS MUNICIPAL

MUNICIPIO	COACALCO DE BERRIOZÁBAL	093	Actividad
PbRM-08b	FICHA TECNICA DE SEGUIMIENTO DE INDICADORES DE GESTIÓN O ESTRATÉGICOS2022		

PILAR DE DESARROLLO/EJE TRANSVERSAL: PILAR 3 TERRITORIAL: MUNICIPIO ORDENADO, SUSTENTABLE Y RESILIENTE  
 TEMA DE DESARROLLO:  
 PROGRAMA PRESUPUESTARIO: 02020101 DESARROLLO URBANO  
 PROYECTO: 020201010503 CONTROL Y SUPERVISIÓN DE OBRAS PÚBLICAS  
 OBJETIVO DEL PROGRAMA PRESUPUESTARIO: Incluye las acciones para ordenar y regular el crecimiento urbano municipal vinculándolo a un desarrollo regional sustentable, replanteando los mecanismos de planeación urbana y fortaleciendo el papel del municipio en la materia como responsable de su planeación y operación.  
 DEPENDENCIA GENERAL: F00 DESARROLLO URBANO Y OBRAS PÚBLICAS  
 DEPENDENCIA AUXILIAR: 124 OBRAS PÚBLICAS

ESTRUCTURA DEL INDICADOR

NOMBRE DEL INDICADOR: Porcentaje de calles pavimentadas.  
 FORMULA DE CALCULO:  $((\text{Número de calles pavimentadas} / \text{Total de calles programadas a pavimentar}) - 1) * 100$   
 INTERPRETACION: refiere a las obras totales a realizar  
 DIMENSION QUE ATIENDE: EFICIENCIA  
 DESCRIPCION DEL FACTOR DE COMPARACION: obras totales a realizar  
 ÁMBITO GEOGRÁFICO: Coacalco de Berriozabal  
 FRECUENCIA DE MEDICION: TRIMESTRAL  
 LINEA BASE: 0  
 COBERTURA: 293444

COMPORTAMIENTO DE LAS VARIABLES DURANTE EL TERCER TRIMESTRE

VARIABLES DEL INDICADOR	UNIDAD DE MEDIDA	OPERACIÓN	META ANUAL	AVANCE TRIMESTRAL				AVANCE ACUMULADO			
				PROGRAMADO	%	ALCANZADO	%	PROGRAMADO	%	ALCANZADO	%
Número de calles pavimentadas	Obras	SUMABLE	30	10	33.33%	10	100%	10	33.33%	10	33.33%
Total de calles programadas a pavimentar	Obras	SUMABLE	30	10	33.33%	10	100%	10	33.33%	10	33.33%

COMPORTAMIENTO DEL INDICADOR

DESCRIPCIÓN DE LA META ANUAL

META ANUAL	TERCER TRIMESTRE				AVANCE ACUMULADO			
	AVANCE TRIMESTRAL		SEMÁFORO	AVANCE ACUMULADO		SEMÁFORO		
PROGRAMADO	ALCANZADO	EFFECTIVO %		PROGRAMADO	ALCANZADO		EFFECTIVO %	
30	10	10	100%	10.00	10.00	33.33%	33.33%	

DESCRIPCIÓN DE RESULTADOS Y JUSTIFICACIÓN DE CASO DE VARIACIÓN SUPERIOR A ± 10% RESPECTO A LO PROGRAMADO

EVALUACIÓN DEL INDICADOR

Elaboró  
 ENLACE DE PLANEACIÓN  
 Jessica Melina Ramirez Torres



Validó  
 DIRECTOR DE OBRAS PÚBLICAS  
 German Reyes Retureta



PRESUPUESTO BASADO EN RESULTADOS MUNICIPAL

MUNICIPIO	COACALCO DE BERRIOZÁBAL	093	Actividad
PbRM-08b	FICHA TECNICA DE SEGUIMIENTO DE INDICADORES DE GESTIÓN O ESTRATÉGICOS2022		

PILAR DE DESARROLLO/EJE TRANSVERSAL: PILAR 3 TERRITORIAL: MUNICIPIO ORDENADO, SUSTENTABLE Y RESILIENTE  
 TEMA DE DESARROLLO:  
 PROGRAMA PRESUPUESTARIO: 02020101 DESARROLLO URBANO  
 PROYECTO: 020201010503 CONTROL Y SUPERVISIÓN DE OBRAS PÚBLICAS  
 OBJETIVO DEL PROGRAMA PRESUPUESTARIO: Incluye las acciones para ordenar y regular el crecimiento urbano municipal vinculándolo a un desarrollo regional sustentable, replanteando los mecanismos de planeación urbana y fortaleciendo el papel del municipio en la materia como responsable de su planeación y operación.

DEPENDENCIA GENERAL: F00 DESARROLLO URBANO Y OBRAS PÚBLICAS  
 DEPENDENCIA AUXILIAR: 124 OBRAS PÚBLICAS

ESTRUCTURA DEL INDICADOR

NOMBRE DEL INDICADOR: Porcentaje de informes de supervisión de obra entregados.  
 FORMULA DE CALCULO:  $((\text{Número de informes entregados de supervisión de obras} / \text{Total de Informes de supervisión de obras programados}) - 1) * 100$   
 INTERPRETACION: Informes de obra  
 DIMENSION QUE ATIENDE: EFICIENCIA FRECUENCIA DE MEDICION: TRIMESTRAL  
 DESCRIPCION DEL FACTOR DE COMPARACION: numero de obras realizadas LINEA BASE: 0  
 ÁMBITO GEOGRÁFICO: Coacalco de Beriozabal COBERTURA: 293444

COMPORTAMIENTO DE LAS VARIABLES DURANTE EL TERCER TRIMESTRE

VARIABLES DEL INDICADOR	UNIDAD DE MEDIDA	OPERACIÓN	META ANUAL	AVANCE TRIMESTRAL				AVANCE ACUMULADO			
				PROGRAMADO	%	ALCANZADO	%	PROGRAMADO	%	ALCANZADO	%
Número de informes entregados de supervisión de obras	Informe	SUMABLE	30	15	50%	15	100%	25	83.33%	25	83.33%
Total de Informes de supervisión de obras programados	Informe	SUMABLE	30	15	50%	15	100%	25	83.33%	25	83.33%

COMPORTAMIENTO DEL INDICADOR

DESCRIPCIÓN DE LA META ANUAL

META ANUAL	TERCER TRIMESTRE				AVANCE ACUMULADO			
	PROGRAMADO	ALCANZADO	EFFECTIVO %	SEMÁFORO	PROGRAMADO	ALCANZADO	EFEATIVO %	SEMÁFORO
30	15	15	100%	100%	25.00	25.00	83.33%	83.33%

DESCRIPCIÓN DE RESULTADOS Y JUSTIFICACIÓN DE CASO DE VARIACIÓN SUPERIOR A ± 10% RESPECTO A LO PROGRAMADO

EVALUACIÓN DEL INDICADOR

Elaboró  
 ENLACE DE PLANEACIÓN  
 Jessica Medina Ramírez Torres



Validó  
 DIRECTOR DE OBRAS PÚBLICAS  
 German Reyes Retureta



PRESUPUESTO BASADO EN RESULTADOS MUNICIPAL

MUNICIPIO	COACALCO DE BERRIOZÁBAL	093	Actividad
PbRM-08b	FICHA TECNICA DE SEGUIMIENTO DE INDICADORES DE GESTIÓN O ESTRATÉGICOS 2022		

PILAR DE DESARROLLO/EJE TRANSVERSAL: PILAR 3 TERRITORIAL: MUNICIPIO ORDENADO, SUSTENTABLE Y RESILIENTE  
 TEMA DE DESARROLLO:  
 PROGRAMA PRESUPUESTARIO: 02020101 DESARROLLO URBANO  
 PROYECTO: 020201010503 CONTROL Y SUPERVISIÓN DE OBRAS PÚBLICAS  
 OBJETIVO DEL PROGRAMA PRESUPUESTARIO: Incluye las acciones para ordenar y regular el crecimiento urbano municipal vinculándolo a un desarrollo regional sustentable, replanteando los mecanismos de planeación urbana y fortaleciendo el papel del municipio en la materia como responsable de su planeación y operación.  
 DEPENDENCIA GENERAL: F00 DESARROLLO URBANO Y OBRAS PÚBLICAS  
 DEPENDENCIA AUXILIAR: 124 OBRAS PÚBLICAS

ESTRUCTURA DEL INDICADOR

NOMBRE DEL INDICADOR: Porcentaje de guarniciones y banquetas construidas.  
 FORMULA DE CALCULO:  $((\text{Número de guarniciones y banquetas construidas} / \text{Total de guarniciones y banquetas programadas a construir}) - 1) * 100$   
 INTERPRETACION: mejorar la infraestructura  
 DIMENSION QUE ATIENDE: EFICIENCIA FRECUENCIA DE MEDICION: TRIMESTRAL  
 DESCRIPCION DEL FACTOR DE COMPARACION: obras a realizar LINEA BASE: 0  
 ÁMBITO GEOGRÁFICO: Coacalco de Beriozabal COBERTURA: 293444

COMPORTAMIENTO DE LAS VARIABLES DURANTE EL TERCER TRIMESTRE

VARIABLES DEL INDICADOR	UNIDAD DE MEDIDA	OPERACIÓN	META ANUAL	AVANCE TRIMESTRAL				AVANCE ACUMULADO			
				PROGRAMADO	%	ALCANZADO	%	PROGRAMADO	%	ALCANZADO	%
Número de guarniciones y banquetas construidas	obras	SUMABLE	4	0	%	0	%	0	%	0	%
Total de guarniciones y banquetas programadas a construir	obras	SUMABLE	4	0	%	0	%	0	%	0	%

COMPORTAMIENTO DEL INDICADOR

DESCRIPCIÓN DE LA META ANUAL

META ANUAL	TERCER TRIMESTRE				AVANCE ACUMULADO			
	PROGRAMADO	ALCANZADO	EFFECTIVO %	SEMÁFORO	PROGRAMADO	ALCANZADO	EFFECTIVO %	SEMÁFORO
4	0	0	%	%	.00	.00	%	%

DESCRIPCIÓN DE RESULTADOS Y JUSTIFICACIÓN DE CASO DE VARIACIÓN SUPERIOR A ± 10% RESPECTO A LO PROGRAMADO

EVALUACIÓN DEL INDICADOR

Elaboró  
 ENLACE DE PLANEACIÓN  
 Jessica Molina Ramirez Torres



Validó  
 DIRECTOR DE OBRAS PÚBLICAS  
 German Reyes Retureta



PRESUPUESTO BASADO EN RESULTADOS MUNICIPAL

MUNICIPIO	COACALCO DE BERRIOZÁBAL	093	Fin Estratégico
PbRM-08b	FICHAS TÉCNICAS DE SEGUIMIENTO DE INDICADORES 2022 DE GESTIÓN O ESTRATÉGICOS		

**PILAR DE DESARROLLO/EJE TRANSVERSAL:** PILAR 3 TERRITORIAL: MUNICIPIO ORDENADO, SUSTENTABLE Y RESILIENTE  
**TEMA DE DESARROLLO:** Ciudades y comunidades sostenibles  
**PROGRAMA PRESUPUESTARIO:** 01030801 POLÍTICA TERRITORIAL  
**PROYECTO:** 010308010302 REGULARIZACIÓN DE PREDIOS  
**OBJETIVO DEL PROGRAMA PRESUPUESTARIO:** Es el conjunto de acciones a aplicar en una demarcación territorial definida, en beneficio de toda la población o comunidades específicas ahí establecidas.

**DEPENDENCIA GENERAL:** F01 DESARROLLO URBANO Y SERVICIOS PÚBLICOS  
**DEPENDENCIA AUXILIAR:** 107 URBANISMO Y VIVIENDA

ESTRUCTURA DEL INDICADOR

**NOMBRE DEL INDICADOR:** Tasa de variación en los proyectos de planeación urbana y territorial concluidos.  
**FORMULA DE CALCULO:** ((Proyectos de planeación urbana y territorial concluidos en el año actual / Proyectos de planeación urbana y territorial concluidos en el año anterior)-1) \*100  
**INTERPRETACION:** Variación de proyectos concluidos en el territorio  
**DIMENSION QUE ATIENDE:** EFICIENCIA **FRECUENCIA DE MEDICION:** ANUAL  
**DESCRIPCION DEL FACTOR DE COMPARACION:** Proyectos **LINEA BASE:** 21  
**ÁMBITO GEOGRÁFICO:** Coahuila de Berriozabal **COBERTURA:** 293,444

COMPORTAMIENTO DE LAS VARIABLES DURANTE EL TERCER TRIMESTRE

VARIABLES DEL INDICADOR	UNIDAD DE MEDIDA	OPERACIÓN	META ANUAL	AVANCE TRIMESTRAL				AVANCE ACUMULADO			
				PROGRAMADO	%	ALCANZADO	%	PROGRAMADO	%	ALCANZADO	%
Proyectos de planeación urbana y territorial concluidos en el año actual	Proyecto	SUMABLE	26	0	%	0	%	0	%	0	%
Proyectos de planeación urbana y territorial concluidos en el año anterior	Proyecto	CONSTANTE	21	21	100%	21	100%	21	100%	21	100%

COMPORTAMIENTO DEL INDICADOR

DESCRIPCIÓN DE LA META ANUAL

META ANUAL	TERCER TRIMESTRE				AVANCE ACUMULADO			
	PROGRAMADO	ALCANZADO	EFFECTIVO %	SEMÁFORO	PROGRAMADO	ALCANZADO	EFFECTIVO %	SEMÁFORO
26	.00	.00	%	%	.00	.00	%	%

DESCRIPCIÓN DE RESULTADOS Y JUSTIFICACIÓN DE CASO DE VARIACIÓN SUPERIOR A ± 10% RESPECTO A LO PROGRAMADO

EVALUACIÓN DEL INDICADOR

Elaboró  
 ENLACE DE PLANEACIÓN  
 Alair Leander Lopez Sanchez

Validó  
 DIRECTOR DE DESARROLLO URBANO  
 Sergio Ben Galicia Madrid



**PRESUPUESTO BASADO EN RESULTADOS MUNICIPAL**

MUNICIPIO	COACALCO DE BERRIOZÁBAL	093	Próposito
PbRM-08b	FICHAS TÉCNICAS DE SEGUIMIENTO DE INDICADORES 2022 DE GESTIÓN O ESTRATÉGICOS		

**PILAR DE DESARROLLO/EJE TRANSVERSAL:** PILAR 3 TERRITORIAL: MUNICIPIO ORDENADO, SUSTENTABLE Y RESILIENTE  
**TEMA DE DESARROLLO:** Ciudades y comunidades sostenibles  
**PROGRAMA PRESUPUESTARIO:** 01030801 POLÍTICA TERRITORIAL  
**PROYECTO:** 010308010302 REGULARIZACIÓN DE PREDIOS  
**OBJETIVO DEL PROGRAMA PRESUPUESTARIO:** Es el conjunto de acciones a aplicar en una demarcación territorial definida, en beneficio de toda la población o comunidades específicas ahí establecidas.

**DEPENDENCIA GENERAL:** F01 DESARROLLO URBANO Y SERVICIOS PÚBLICOS  
**DEPENDENCIA AUXILIAR:** 107 URBANISMO Y VIVIENDA

**ESTRUCTURA DEL INDICADOR**

**NOMBRE DEL INDICADOR:** Tasa de variación en las sesiones de planeación para la política territorial municipal.  
**FORMULA DE CALCULO:** ((Sesiones de planeación para la política territorial municipal efectuadas en el año actual / Sesiones de planeación para la política territorial municipal efectuadas en el año anterior)-1) \*100  
**INTERPRETACION:** Variación reuniones para la planeación del municipio de Coacalco  
**DIMENSION QUE ATIENDE:** EFICIENCIA **FRECUENCIA DE MEDICION:** ANUAL  
**DESCRIPCION DEL FACTOR DE COMPARACION:** Sesiones **LINEA BASE:** Año anterior  
**ÁMBITO GEOGRÁFICO:** Coacalco de Berriozabal **COBERTURA:** 293,444

**COMPORTAMIENTO DE LAS VARIABLES DURANTE EL TERCER TRIMESTRE**

VARIABLES DEL INDICADOR	UNIDAD DE MEDIDA	OPERACIÓN	META ANUAL	AVANCE TRIMESTRAL				AVANCE ACUMULADO			
				PROGRAMADO	%	ALCANZADO	%	PROGRAMADO	%	ALCANZADO	%
Sesiones de planeación para la política territorial municipal efectuadas en el año actual	Sesiones	SUMABLE	8	0	%	0	%	0	%	0	%
Sesiones de planeación para la política territorial municipal efectuadas en el año anterior	Sesiones	CONSTANTE	0	0	%	0	%	0	%	0	%

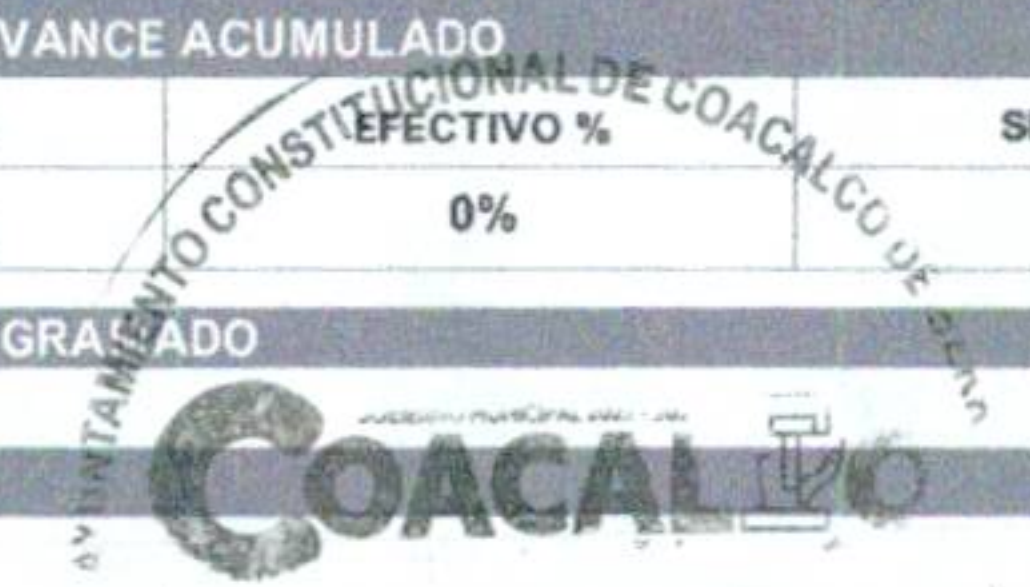
**COMPORTAMIENTO DEL INDICADOR**

**DESCRIPCIÓN DE LA META ANUAL**

META ANUAL	TERCER TRIMESTRE				AVANCE ACUMULADO			
	PROGRAMADO	ALCANZADO	EFFECTIVO %	SEMÁFORO	PROGRAMADO	ALCANZADO	EFFECTIVO %	SEMÁFORO
8	.00	.00	%	%	.00	.00	0%	0%

**DESCRIPCIÓN DE RESULTADOS Y JUSTIFICACION DE CASO DE VARIACION SUPERIOR A ± 10% RESPECTO A LO PROGRAMADO**

**EVALUACIÓN DEL INDICADOR**



**Elaboró**  
 ENLACE DE PLANEACIÓN  
 Alair Leander Lopez Sanchez

**Valido**  
 DIRECCION DE DESARROLLO URBANO  
 Sergio Ivan Garcia Madrid





PRESUPUESTO BASADO EN RESULTADOS MUNICIPAL

MUNICIPIO	COACALCO DE BERRIOZÁBAL	093	Componente
PbRM-08b	FICHAS TÉCNICAS DE SEGUIMIENTO DE INDICADORES 2022 DE GESTIÓN O ESTRATÉGICOS		

**PILAR DE DESARROLLO/EJE TRANSVERSAL:** PILAR 3 TERRITORIAL: MUNICIPIO ORDENADO, SUSTENTABLE Y RESILIENTE  
**TEMA DE DESARROLLO:** Ciudades y comunidades sostenibles  
**PROGRAMA PRESUPUESTARIO:** 01030801 POLÍTICA TERRITORIAL  
**PROYECTO:** 010308010302 REGULARIZACIÓN DE PREDIOS  
**OBJETIVO DEL PROGRAMA PRESUPUESTARIO:** Es el conjunto de acciones a aplicar en una demarcación territorial definida, en beneficio de toda la población o comunidades específicas ahí establecidas.

**DEPENDENCIA GENERAL:** F01 DESARROLLO URBANO Y SERVICIOS PÚBLICOS  
**DEPENDENCIA AUXILIAR:** 107 URBANISMO Y VIVIENDA

**ESTRUCTURA DEL INDICADOR**

**NOMBRE DEL INDICADOR:** Porcentaje de gestiones aprobadas para la regularización de asentamientos humanos.  
**FORMULA DE CALCULO:** ((Gestión para la regularización de asentamientos humanos resuelta a favor / Gestión para la regularización de asentamientos humanos tramitada)-1) \*100  
**INTERPRETACION:** gestiones para la regularización de asentamientos humanos  
**DIMENSION QUE ATIENDE:** EFICIENCIA **FRECUENCIA DE MEDICION:** SEMESTRAL  
**DESCRIPCION DEL FACTOR DE COMPARACION:** regularización de asentamientos humanos **LINEA BASE:** -  
**ÁMBITO GEOGRÁFICO:** Coahuila de Berriozabal **COBERTURA:** 293,444

**COMPORTAMIENTO DE LAS VARIABLES DURANTE EL TERCER TRIMESTRE**

VARIABLES DEL INDICADOR	UNIDAD DE MEDIDA	OPERACIÓN	META ANUAL	AVANCE TRIMESTRAL				AVANCE ACUMULADO			
				PROGRAMADO	%	ALCANZADO	%	PROGRAMADO	%	ALCANZADO	%
Gestión para la regularización de asentamientos humanos resuelta a favor	Convenio	SUMABLE	1	0	%	0	%	1	100%	1	100%
Gestión para la regularización de asentamientos humanos tramitada	Convenio	CONSTANTE	2	2	100%	2	100%	2	100%	2	100%


**COMPORTAMIENTO DEL INDICADOR**

**DESCRIPCIÓN DE LA META ANUAL**

META ANUAL	TERCER TRIMESTRE				AVANCE ACUMULADO			
	PROGRAMADO	ALCANZADO	EFFECTIVO %	SEMÁFORO	PROGRAMADO	ALCANZADO	EFFECTIVO %	SEMÁFORO
1	0	0	%	%	1	1	100%	100%

**DESCRIPCIÓN DE RESULTADOS Y JUSTIFICACIÓN DE CASO DE VARIACIÓN SUPERIOR A ± 10% RESPECTO A LO PROGRAMADO**

**EVALUACIÓN DEL INDICADOR**



**Elaboró**  
 ENLACE DE PLANEACIÓN  
 Alair Leander Lopez Sánchez

**Validó**  
 DIRECTOR DE DESARROLLO URBANO  
 Sergio Ivan García Madrid



**PRESUPUESTO BASADO EN RESULTADOS MUNICIPAL**

MUNICIPIO	COACALCO DE BERRIOZÁBAL	093	Componente
PbRM-08b	FICHAS TÉCNICAS DE SEGUIMIENTO DE INDICADORES 2022 DE GESTIÓN O ESTRATÉGICOS		

**PILAR DE DESARROLLO/EJE TRANSVERSAL:** PILAR 3 TERRITORIAL: MUNICIPIO ORDENADO, SUSTENTABLE Y RESILIENTE  
**TEMA DE DESARROLLO:** Ciudades y comunidades sostenibles  
**PROGRAMA PRESUPUESTARIO:** 01030801 POLÍTICA TERRITORIAL  
**PROYECTO:** 010308010302 REGULARIZACIÓN DE PREDIOS  
**OBJETIVO DEL PROGRAMA PRESUPUESTARIO:** Es el conjunto de acciones a aplicar en una demarcación territorial definida, en beneficio de toda la población o comunidades específicas ahí establecidas.

**DEPENDENCIA GENERAL:** F01 DESARROLLO URBANO Y SERVICIOS PÚBLICOS  
**DEPENDENCIA AUXILIAR:** 107 URBANISMO Y VIVIENDA

**ESTRUCTURA DEL INDICADOR**

**NOMBRE DEL INDICADOR:** Porcentaje de cursos de actualización en materia de desarrollo urbano gestionados.  
**FORMULA DE CALCULO:**  $((\text{Gestión de cursos de actualización en materia de desarrollo urbano para los servidores públicos municipales realizada} / \text{Gestión de cursos de actualización en materia de desarrollo urbano para los servidores públicos municipales programada}) - 1) * 100$   
**INTERPRETACION:** cursos en materia de desarrollo urbano  
**DIMENSION QUE ATIENDE:** EFICIENCIA **FRECUENCIA DE MEDICION:** SEMESTRAL  
**DESCRIPCION DEL FACTOR DE COMPARACION:** cursos desarrollados en el ejercicio anterior **LINEA BASE:** -  
**ÁMBITO GEOGRÁFICO:** Coahuila de Zaragoza **COBERTURA:** 293,444

VARIABLES DEL INDICADOR	UNIDAD DE MEDIDA	OPERACIÓN	META ANUAL	AVANCE TRIMESTRAL				AVANCE ACUMULADO			
				PROGRAMADO	%	ALCANZADO	%	PROGRAMADO	%	ALCANZADO	%
				Gestión de cursos de actualización en materia de desarrollo urbano para los servidores públicos municipales realizada	Cursos	SUMABLE	4	0	%	0	%
Gestión de cursos de actualización en materia de desarrollo urbano para los servidores públicos municipales programada	Cursos	SUMABLE	4	0	%	0	%	2	50%	2	50%

**COMPORTAMIENTO DEL INDICADOR**

META ANUAL	DESCRIPCIÓN DE LA META ANUAL				DESCRIPCIÓN DE LA META ANUAL			
	TERCER TRIMESTRE				TERCER TRIMESTRE			
	AVANCE TRIMESTRAL		SEMÁFORO	AVANCE ACUMULADO		SEMÁFORO		
	PROGRAMADO	ALCANZADO		EFFECTIVO %			PROGRAMADO	ALCANZADO
4	0	0	%	%	2	2	50%	50%


**DESCRIPCIÓN DE RESULTADOS Y JUSTIFICACIÓN DE CASO DE VARIACIÓN SUPERIOR A ± 10% RESPECTO A LO PROGRAMADO**

**EVALUACIÓN DEL INDICADOR**

Elaboró  
 ENLACE DE PLANEACIÓN  
 Alair Leander Lopez Sánchez

Validó  
 DIRECCIÓN DE DESARROLLO URBANO  
 Sergio Ivan Garcia Madrid



**PRESUPUESTO BASADO EN RESULTADOS MUNICIPAL**

MUNICIPIO	COACALCO DE BERRIOZÁBAL	093	Componente
PbRM-08b	FICHAS TÉCNICAS DE SEGUIMIENTO DE INDICADORES 2022 DE GESTIÓN O ESTRATÉGICOS		

**PILAR DE DESARROLLO/EJE TRANSVERSAL:** PILAR 3 TERRITORIAL: MUNICIPIO ORDENADO, SUSTENTABLE Y RESILIENTE  
**TEMA DE DESARROLLO:** Ciudades y comunidades sostenibles  
**PROGRAMA PRESUPUESTARIO:** 01030801 POLÍTICA TERRITORIAL  
**PROYECTO:** 010308010302 REGULARIZACIÓN DE PREDIOS  
**OBJETIVO DEL PROGRAMA PRESUPUESTARIO:** Es el conjunto de acciones a aplicar en una demarcación territorial definida, en beneficio de toda la población o comunidades específicas ahí establecidas.

**DEPENDENCIA GENERAL:** F01 DESARROLLO URBANO Y SERVICIOS PÚBLICOS  
**DEPENDENCIA AUXILIAR:** 107 URBANISMO Y VIVIENDA

**ESTRUCTURA DEL INDICADOR**

**NOMBRE DEL INDICADOR:** Porcentaje de viviendas identificadas en asentamientos humanos irregulares.  
**FORMULA DE CALCULO:**  $((\text{Viviendas identificadas en condición de asentamiento humano irregular} / \text{Total de viviendas en el municipio}) - 1) * 100$   
**INTERPRETACION:** viviendas identificadas en asentamientos irregulares  
**DIMENSION QUE ATIENDE:** EFICIENCIA **FRECUENCIA DE MEDICION:** SEMESTRAL  
**DESCRIPCION DEL FACTOR DE COMPARACION:** asentamientos irregulares **LINEA BASE:** -  
**ÁMBITO GEOGRÁFICO:** Coahuila de Berriozabal **COBERTURA:** 293,444

**COMPORTAMIENTO DE LAS VARIABLES DURANTE EL TERCER TRIMESTRE**

VARIABLES DEL INDICADOR	UNIDAD DE MEDIDA	OPERACIÓN	META ANUAL	AVANCE TRIMESTRAL				AVANCE ACUMULADO			
				PROGRAMADO	%	ALCANZADO	%	PROGRAMADO	%	ALCANZADO	%
Viviendas identificadas en condición de asentamiento humano irregular	Viviendas	SUMABLE	1500	0	%	0	%	0	%	0	%
Total de viviendas en el municipio	Viviendas	CONSTANTE	179422	179422	100%	179422	100%	179422	100%	179422	100%

**COMPORTAMIENTO DEL INDICADOR****DESCRIPCIÓN DE LA META ANUAL**

META ANUAL	TERCER TRIMESTRE				AVANCE ACUMULADO			
	PROGRAMADO	ALCANZADO	EFFECTIVO %	SEMÁFORO	PROGRAMADO	ALCANZADO	EFFECTIVO %	SEMÁFORO
1500	0	0	%	%	0	0	%	%

**DESCRIPCIÓN DE RESULTADOS Y JUSTIFICACIÓN DE CASO DE VARIACIÓN SUPERIOR A ± 10% RESPECTO A LO PROGRAMADO****EVALUACIÓN DEL INDICADOR**

**Elaboró**  
 ENLACE DE PLANEACIÓN  
 Alair Leander Lopez Sánchez

**Validó**  
 DIRECTOR DE DESARROLLO URBANO  
 Sergio Iván García Madrid

**PRESUPUESTO BASADO EN RESULTADOS MUNICIPAL**

MUNICIPIO	COACALCO DE BERRIOZÁBAL	093	Actividad
PbRM-08b	FICHA TECNICA DE SEGUIMIENTO DE INDICADORES DE GESTIÓN O ESTRATÉGICOS2022		

**PILAR DE DESARROLLO/EJE TRANSVERSAL:** PILAR 3 TERRITORIAL: MUNICIPIO ORDENADO, SUSTENTABLE Y RESILIENTE  
**TEMA DE DESARROLLO:** Ciudades y comunidades sostenibles  
**PROGRAMA PRESUPUESTARIO:** 01030801 POLÍTICA TERRITORIAL  
**PROYECTO:** 010308010302 REGULARIZACIÓN DE PREDIOS  
**OBJETIVO DEL PROGRAMA PRESUPUESTARIO:** Es el conjunto de acciones a aplicar en una demarcación territorial definida, en beneficio de toda la población o comunidades específicas ahí establecidas.

**DEPENDENCIA GENERAL:** F01 DESARROLLO URBANO Y SERVICIOS PÚBLICOS  
**DEPENDENCIA AUXILIAR:** 107 URBANISMO Y VIVIENDA

**ESTRUCTURA DEL INDICADOR**

**NOMBRE DEL INDICADOR:** Porcentaje de avance en los barrios de campo, para identificar asentamientos irregulares.  
**FORMULA DE CALCULO:** ((Barrios de campo realizados para identificar asentamientos humanos irregulares / Barrios de campo programados para identificar asentamientos humanos irregulares)-1) \*100  
**INTERPRETACION:** Dar vueltas de inspección por el municipio para identificación de asentamientos irregulares  
**DIMENSION QUE ATIENDE:** EFICIENCIA **FRECUENCIA DE MEDICION:** TRIMESTRAL  
**DESCRIPCION DEL FACTOR DE COMPARACION:** Barrio **LINEA BASE:** 4  
**ÁMBITO GEOGRÁFICO:** Coahuila de Beriozabal **COBERTURA:** 293444

**COMPORTAMIENTO DE LAS VARIABLES DURANTE EL TERCER TRIMESTRE**

VARIABLES DEL INDICADOR	UNIDAD DE MEDIDA	OPERACIÓN	META ANUAL	AVANCE TRIMESTRAL				AVANCE ACUMULADO			
				PROGRAMADO	%	ALCANZADO	%	PROGRAMADO	%	ALCANZADO	%
Barrios de campo realizados para identificar asentamientos humanos irregulares	Barrios de campo	SUMABLE	4	1	25%	0	%	3	75%	0	%
Barrios de campo programados para identificar asentamientos humanos irregulares	Barrios de campo	CONSTANTE	4	4	100%	4	100%	4	100%	4	100%


**COMPORTAMIENTO DEL INDICADOR****DESCRIPCIÓN DE LA META ANUAL**

META ANUAL	TERCER TRIMESTRE				AVANCE ACUMULADO			
	PROGRAMADO	ALCANZADO	EFFECTIVO %	SEMÁFORO	PROGRAMADO	ALCANZADO	EFFECTIVO %	SEMÁFORO
4	1	0	%	%	3.00	0.00	%	%

**DESCRIPCIÓN DE RESULTADOS Y JUSTIFICACIÓN DE CASO DE VARIACIÓN SUPERIOR A ± 10% RESPECTO A LO PROGRAMADO****EVALUACIÓN DEL INDICADOR**

**Elaboró**  
 ENLACE DE PLANEACIÓN  
 Alair Leander Lopez Sánchez

**VALIDO**  
 DIRECCIÓN DE DESARROLLO URBANO  
 Sergio Van Garcia Madrid

**PRESUPUESTO BASADO EN RESULTADOS MUNICIPAL**

MUNICIPIO	COACALCO DE BERRIOZÁBAL	093	Actividad
PbRM-08b	FICHA TECNICA DE SEGUIMIENTO DE INDICADORES DE GESTIÓN O ESTRATÉGICOS 2022		

**PILAR DE DESARROLLO/EJE TRANSVERSAL:** PILAR 3 TERRITORIAL: MUNICIPIO ORDENADO, SUSTENTABLE Y RESILIENTE  
**TEMA DE DESARROLLO:** Ciudades y comunidades sostenibles  
**PROGRAMA PRESUPUESTARIO:** 01030801 POLÍTICA TERRITORIAL  
**PROYECTO:** 010308010302 REGULARIZACIÓN DE PREDIOS  
**OBJETIVO DEL PROGRAMA PRESUPUESTARIO:** Es el conjunto de acciones a aplicar en una demarcación territorial definida, en beneficio de toda la población o comunidades específicas ahí establecidas.

**DEPENDENCIA GENERAL:** F01 DESARROLLO URBANO Y SERVICIOS PÚBLICOS  
**DEPENDENCIA AUXILIAR:** 107 URBANISMO Y VIVIENDA

**ESTRUCTURA DEL INDICADOR**

**NOMBRE DEL INDICADOR:** Porcentaje de permisos de uso del suelo emitidos.  
**FORMULA DE CALCULO:**  $((\text{Permisos de uso del suelo emitidos} / \text{Permisos de uso del suelo solicitados}) - 1) * 100$   
**INTERPRETACION:** Cantidad de licencia de uso de suelo expedidas  
**DIMENSION QUE ATIENDE:** EFICIENCIA  
**DESCRIPCION DEL FACTOR DE COMPARACION:** Permisos de uso de suelo emitidos  
**ÁMBITO GEOGRÁFICO:** Coacalco de Beriozabal

**FRECUENCIA DE MEDICION:** TRIMESTRAL  
**LINEA BASE:** 1049  
**COBERTURA:** 293444

**COMPORTAMIENTO DE LAS VARIABLES DURANTE EL TERCER TRIMESTRE**

VARIABLES DEL INDICADOR	UNIDAD DE MEDIDA	OPERACIÓN	META ANUAL	AVANCE TRIMESTRAL				AVANCE ACUMULADO			
				PROGRAMADO	%	ALCANZADO	%	PROGRAMADO	%	ALCANZADO	%
Permisos de uso del suelo emitidos	Permisos	SUMABLE	1000	200	20%	200	100%	800	80%	1243	124.3%
Permisos de uso del suelo solicitados	Permisos	SUMABLE	1000	200	20%	200	100%	800	80%	1243	124.3%

**COMPORTAMIENTO DEL INDICADOR****DESCRIPCIÓN DE LA META ANUAL**

META ANUAL	TERCER TRIMESTRE				AVANCE ACUMULADO			
	PROGRAMADO	ALCANZADO	EFECTIVO %	SEMÁFORO	PROGRAMADO	ALCANZADO	EFECTIVO %	SEMÁFORO
1000	200	200	100%	100%	800.00	1,243.00	124.3%	124.3%

**DESCRIPCIÓN DE RESULTADOS Y JUSTIFICACIÓN DE CASO DE VARIACIÓN SUPERIOR A ± 10% RESPECTO A LO PROGRAMADO****EVALUACIÓN DEL INDICADOR**

**Elaboró**  
 ENLACE DE PLANEACIÓN  
 Alair Leander Lopez Sánchez

**Validó**  
 DIRECCIÓN DE DESARROLLO URBANO  
 Sergio Iván García Madrid



PRESUPUESTO BASADO EN RESULTADOS MUNICIPAL

MUNICIPIO	COACALCO DE BERRIOZÁBAL	093	Actividad
PbRM-08b	FICHA TECNICA DE SEGUIMIENTO DE INDICADORES DE GESTIÓN O ESTRATÉGICOS2022		

PILAR DE DESARROLLO/EJE TRANSVERSAL: PILAR 3 TERRITORIAL: MUNICIPIO ORDENADO, SUSTENTABLE Y RESILIENTE  
 TEMA DE DESARROLLO: Ciudades y comunidades sostenibles  
 PROGRAMA PRESUPUESTARIO: 01030801 POLÍTICA TERRITORIAL  
 PROYECTO: 010308010302 REGULARIZACIÓN DE PREDIOS  
 OBJETIVO DEL PROGRAMA PRESUPUESTARIO: Es el conjunto de acciones a aplicar en una demarcación territorial definida, en beneficio de toda la población o comunidades específicas ahí establecidas.

DEPENDENCIA GENERAL: F01 DESARROLLO URBANO Y SERVICIOS PÚBLICOS  
 DEPENDENCIA AUXILIAR: 107 URBANISMO Y VIVIENDA

ESTRUCTURA DEL INDICADOR

NOMBRE DEL INDICADOR: Porcentaje de avance en la gestión para la regularización de los predios.  
 FORMULA DE CALCULO:  $((\text{Gestión de regularización de los predios realizada} / \text{Gestión de regularización de los predios programada}) - 1) * 100$   
 INTERPRETACION: Adelantos para regularizar predios  
 DIMENSION QUE ATIENDE: EFICIENCIA FRECUENCIA DE MEDICION: TRIMESTRAL  
 DESCRIPCION DEL FACTOR DE COMPARACION: Gestiones LINEA BASE: 1  
 ÁMBITO GEOGRÁFICO: Coacalco de Beriozabal COBERTURA: 293444

COMPORTAMIENTO DE LAS VARIABLES DURANTE EL TERCER TRIMESTRE

VARIABLES DEL INDICADOR	UNIDAD DE MEDIDA	OPERACIÓN	META ANUAL	AVANCE TRIMESTRAL				AVANCE ACUMULADO			
				PROGRAMADO	%	ALCANZADO	%	PROGRAMADO	%	ALCANZADO	%
Gestión de regularización de los predios realizada	Gestiones	SUMABLE	1	0	%	0	%	1	100%	2	200%
Gestión de regularización de los predios programada	Gestiones	SUMABLE	1	0	%	0	%	1	100%	3	300%

COMPORTAMIENTO DEL INDICADOR

DESCRIPCIÓN DE LA META ANUAL


META ANUAL	TERCER TRIMESTRE				AVANCE ACUMULADO			
	PROGRAMADO	ALCANZADO	EFFECTIVO %	SEMÁFORO	PROGRAMADO	ALCANZADO	EFFECTIVO %	SEMÁFORO
1	0	0	%	%	1.00	2.00	200%	200%

DESCRIPCIÓN DE RESULTADOS Y JUSTIFICACIÓN DE CASO DE VARIACIÓN SUPERIOR A ± 10% RESPECTO A LO PROGRAMADO

EVALUACIÓN DEL INDICADOR

Elaboró  
 ENLACE DE PLANEACIÓN  
 Alair Leander Lopez Sánchez

VALIDO  
 DIRECTOR DE DESARROLLO URBANO  
 Sergio Ivan Garcia Madrid



PRESUPUESTO BASADO EN RESULTADOS MUNICIPAL

MUNICIPIO	COACALCO DE BERRIOZÁBAL	093	Actividad
PbRM-08b FICHA TECNICA DE SEGUIMIENTO DE INDICADORES DE GESTIÓN O ESTRATÉGICOS2022			

**PILAR DE DESARROLLO/EJE TRANSVERSAL:** PILAR 3 TERRITORIAL: MUNICIPIO ORDENADO, SUSTENTABLE Y RESILIENTE  
**TEMA DE DESARROLLO:** Ciudades y comunidades sostenibles  
**PROGRAMA PRESUPUESTARIO:** 01030801 POLÍTICA TERRITORIAL  
**PROYECTO:** 010308010302 REGULARIZACIÓN DE PREDIOS  
**OBJETIVO DEL PROGRAMA PRESUPUESTARIO:** Es el conjunto de acciones a aplicar en una demarcación territorial definida, en beneficio de toda la población o comunidades específicas ahí establecidas.

**DEPENDENCIA GENERAL:** F01 DESARROLLO URBANO Y SERVICIOS PÚBLICOS  
**DEPENDENCIA AUXILIAR:** 107 URBANISMO Y VIVIENDA

ESTRUCTURA DEL INDICADOR

**NOMBRE DEL INDICADOR:** Porcentaje de eventos en materia de desarrollo urbano municipal realizados.  
**FORMULA DE CALCULO:** ((Eventos de capacitación realizados en materia de desarrollo urbano municipal / Eventos de capacitación programados en materia de desarrollo urbano municipal)-1) \*100  
**INTERPRETACION:** eventos en materia de desarrollo urbano  
**DIMENSION QUE ATIENDE:** EFICIENCIA **FRECUENCIA DE MEDICION:** TRIMESTRAL  
**DESCRIPCION DEL FACTOR DE COMPARACION:** eventosde de desarrollo urbano **LINEA BASE:** -  
**ÁMBITO GEOGRÁFICO:** Coacalco de Beriozabal **COBERTURA:** 293444

COMPORTAMIENTO DE LAS VARIABLES DURANTE EL TERCER TRIMESTRE

VARIABLES DEL INDICADOR	UNIDAD DE MEDIDA	OPERACIÓN	META ANUAL	AVANCE TRIMESTRAL				AVANCE ACUMULADO			
				PROGRAMADO	%	ALCANZADO	%	PROGRAMADO	%	ALCANZADO	%
Eventos de capacitación realizados en materia de desarrollo urbano municipal	Capacitación	SUMABLE	1	0	%	0	%	1	100%	2	200%
Eventos de capacitación programados en materia de desarrollo urbano municipal	Capacitación	SUMABLE	1	0	%	0	%	1	100%	3	300%

COMPORTAMIENTO DEL INDICADOR

DESCRIPCIÓN DE LA META ANUAL

META ANUAL	TERCER TRIMESTRE				AVANCE ACUMULADO			
	PROGRAMADO	ALCANZADO	EFFECTIVO %	SEMÁFORO	PROGRAMADO	ALCANZADO	EFFECTIVO %	SEMÁFORO
1	0	0	%	%	1.00	2.00	200%	200%


DESCRIPCIÓN DE RESULTADOS Y JUSTIFICACIÓN DE CASO DE VARIACIÓN SUPERIOR A ± 10% RESPECTO A LO PROGRAMADO

EVALUACIÓN DEL INDICADOR

**Elaboró**  
 ENLACE DE PLANEACIÓN  
 Alair Leander Lopez Sánchez

**Validó**  
 DIRECTOR DE DESARROLLO URBANO  
 Sergio Van García Madrid





PRESUPUESTO BASADO EN RESULTADOS MUNICIPAL

MUNICIPIO	COACALCO DE BERRIOZÁBAL	093	Actividad
PbRM-08b	FICHA TECNICA DE SEGUIMIENTO DE INDICADORES DE GESTIÓN O ESTRATÉGICOS2022		

PILAR DE DESARROLLO/EJE TRANSVERSAL: PILAR 3 TERRITORIAL: MUNICIPIO ORDENADO, SUSTENTABLE Y RESILIENTE  
 TEMA DE DESARROLLO: Ciudades y comunidades sostenibles  
 PROGRAMA PRESUPUESTARIO: 01030801 POLÍTICA TERRITORIAL  
 PROYECTO: 010308010302 REGULARIZACIÓN DE PREDIOS  
 OBJETIVO DEL PROGRAMA PRESUPUESTARIO: Es el conjunto de acciones a aplicar en una demarcación territorial definida, en beneficio de toda la población o comunidades específicas ahí establecidas.

DEPENDENCIA GENERAL: F01 DESARROLLO URBANO Y SERVICIOS PÚBLICOS  
 DEPENDENCIA AUXILIAR: 107 URBANISMO Y VIVIENDA

ESTRUCTURA DEL INDICADOR

NOMBRE DEL INDICADOR: Porcentaje de necesidades de capacitación en materia de desarrollo urbano atendidas.  
 FORMULA DE CALCULO:  $((\text{Necesidades de capacitación atendidas en materia de desarrollo urbano} / \text{Necesidades de capacitación identificadas en materia de desarrollo urbano}) - 1) * 100$   
 INTERPRETACION: capacitaciones en materia de desarrollo urbano  
 DIMENSION QUE ATIENDE: EFICIENCIA  
 DESCRIPCION DEL FACTOR DE COMPARACION: capacitaciones en desarrollo urbano  
 ÁMBITO GEOGRÁFICO: Coahuila de Beriozabal

FRECUENCIA DE MEDICION: TRIMESTRAL  
 LINEA BASE: -  
 COBERTURA: 293444

COMPORTAMIENTO DE LAS VARIABLES DURANTE EL TERCER TRIMESTRE

VARIABLES DEL INDICADOR	UNIDAD DE MEDIDA	OPERACIÓN	META ANUAL	AVANCE TRIMESTRAL				AVANCE ACUMULADO			
				PROGRAMADO	%	ALCANZADO	%	PROGRAMADO	%	ALCANZADO	%
Necesidades de capacitación atendidas en materia de desarrollo urbano	Capacitaciones	SUMABLE	1	0	%	0	%	1	100%	2	200%
Necesidades de capacitación identificadas en materia de desarrollo urbano	Capacitaciones	SUMABLE	1	0	%	0	%	1	100%	2	200%

COMPORTAMIENTO DEL INDICADOR

DESCRIPCIÓN DE LA META ANUAL

META ANUAL	TERCER TRIMESTRE				AVANCE ACUMULADO			
	PROGRAMADO	ALCANZADO	EFFECTIVO %	SEMÁFORO	PROGRAMADO	ALCANZADO	EFFECTIVO %	SEMÁFORO
1	0	0	%	%	1.00	2.00	200%	200%

DESCRIPCIÓN DE RESULTADOS Y JUSTIFICACIÓN DE CASO DE VARIACIÓN SUPERIOR A ± 10% RESPECTO A LO PROGRAMADO

EVALUACIÓN DEL INDICADOR

Elaboró

ENLACE DE PLANEACIÓN  
 Alair Leander Lopez Sánchez



Validó  
 DIRECCIÓN DE DESARROLLO URBANO  
 Sergio Iván García Madrid







PRESUPUESTO BASADO EN RESULTADOS MUNICIPAL

MUNICIPIO	COACALCO DE BERRIOZÁBAL	093	Fin Estratégico
PbRM-08b FICHAS TÉCNICAS DE SEGUIMIENTO DE INDICADORES 2022 DE GESTIÓN O ESTRATÉGICOS			

**PILAR DE DESARROLLO/EJE TRANSVERSAL:** PILAR 3 TERRITORIAL: MUNICIPIO ORDENADO, SUSTENTABLE Y RESILIENTE  
**TEMA DE DESARROLLO:** Vida de los ecosistemas terrestres  
**PROGRAMA PRESUPUESTARIO:** 03020201 DESARROLLO FORESTAL  
**PROYECTO:** 030202010107 PLANTACIONES FORESTALES DE ADMINISTRACIÓN MUNICIPAL  
**OBJETIVO DEL PROGRAMA PRESUPUESTARIO:** Comprende los proyectos para asegurar la permanencia de los bosques a través del manejo y aprovechamiento sustentable con la participación directa de dueños, poseedores y prestadores de servicio técnicos, así como acciones dirigidas a evitar la degradación del recurso forestal en el territorio estatal.  
**DEPENDENCIA GENERAL:** G00 ECOLOGIA  
**DEPENDENCIA AUXILIAR:** 155 ÁREA JURÍDICA

ESTRUCTURA DEL INDICADOR

**NOMBRE DEL INDICADOR:** Tasa de variación en la regulación de la explotación forestal.  
**FORMULA DE CALCULO:** ((Regulación de la explotación forestal en el año actual / Regulación de la explotación forestal en el año anterior)-1) \*100  
**INTERPRETACION:** formas de mediar la explotación forestal  
**DIMENSION QUE ATIENDE:** EFICIENCIA **FRECUENCIA DE MEDICION:** ANUAL  
**DESCRIPCION DEL FACTOR DE COMPARACION:** acciones realizadas **LINEA BASE:**  
**ÁMBITO GEOGRÁFICO:** Coacalco de Berriozabal **COBERTURA:** 293,444

COMPORTAMIENTO DE LAS VARIABLES DURANTE EL TERCER TRIMESTRE

VARIABLES DEL INDICADOR	UNIDAD DE MEDIDA	OPERACIÓN	META ANUAL	AVANCE TRIMESTRAL				AVANCE ACUMULADO			
				PROGRAMADO	%	ALCANZADO	%	PROGRAMADO	%	ALCANZADO	%
Regulación de la explotación forestal en el año actual	Acciones	SUMABLE	6	0	%	0	%	0	%	0	%
Regulación de la explotación forestal en el año anterior	Acciones	SUMABLE	0	0	%	0	%	0	%	0	%

COMPORTAMIENTO DEL INDICADOR

DESCRIPCIÓN DE LA META ANUAL

META ANUAL	TERCER TRIMESTRE				AVANCE ACUMULADO			
	PROGRAMADO	ALCANZADO	EFFECTIVO %	SEMÁFORO	PROGRAMADO	ALCANZADO	EFFECTIVO %	SEMÁFORO
6	.00	.00	%	%	.00	.00	%	%

DESCRIPCIÓN DE RESULTADOS Y JUSTIFICACIÓN DE CASO DE VARIACIÓN SUPERIOR A ± 10% RESPECTO A LO PROGRAMADO

EVALUACIÓN DEL INDICADOR



**Elaboró**  
 ENLACE DE PLANEACIÓN  
 Alejandro Saúl López Sánchez

**Validó**  
 DIRECTOR DE MEDIO AMBIENTE  
 Saúl Mares Pérez



**PRESUPUESTO BASADO EN RESULTADOS MUNICIPAL**

MUNICIPIO	COACALCO DE BERRIOZÁBAL	093	Fin Estratégico
PbRM-08b	FICHAS TÉCNICAS DE SEGUIMIENTO DE INDICADORES 2022 DE GESTIÓN O ESTRATÉGICOS		

**PILAR DE DESARROLLO/EJE TRANSVERSAL:** PILAR 3 TERRITORIAL: MUNICIPIO ORDENADO, SUSTENTABLE Y RESILIENTE  
**TEMA DE DESARROLLO:** Vida de los ecosistemas terrestres  
**PROGRAMA PRESUPUESTARIO:** 02010401 PROTECCIÓN AL AMBIENTE  
**PROYECTO:** 020104010301 CONCERTACIÓN Y PARTICIPACIÓN CIUDADANA PARA LA PROTECCIÓN DEL AMBIENTE  
**OBJETIVO DEL PROGRAMA PRESUPUESTARIO:** Considera acciones relacionadas con la protección, conservación y restauración del equilibrio ambiental, la mitigación de los contaminantes atmosféricos para mejorar la calidad del aire, así como la gestión integral de los residuos sólidos, el fomento de la participación ciudadana y la promoción de la educación ambiental en todos los sectores de la sociedad, orientadas a promover el desarrollo sustentable en el municipio y el combate al cambio climático en el Estado de México.

**DEPENDENCIA GENERAL:** G00 ECOLOGIA  
**DEPENDENCIA AUXILIAR:** 155 ÁREA JURÍDICA

**ESTRUCTURA DEL INDICADOR**

**NOMBRE DEL INDICADOR:** Tasa de variación de recursos ambientales censados.  
**FORMULA DE CALCULO:** ((Recursos ambientales censados en el año actual / Recursos ambientales censados en el año anterior)-1) \*100  
**INTERPRETACION:** tener control de los recursos que existen en el municipio.  
**DIMENSION QUE ATIENDE:** EFICIENCIA  
**DESCRIPCION DEL FACTOR DE COMPARACION:** tener el control de los recursos del municipio para su perseverancia  
**ÁMBITO GEOGRÁFICO:** Coacalco de Berriozabal

**FRECUENCIA DE MEDICION:** ANUAL  
**LINEA BASE:** 0  
**COBERTURA:** 293,444

VARIABLES DEL INDICADOR	UNIDAD DE MEDIDA	OPERACIÓN	META ANUAL	COMPORTAMIENTO DE LAS VARIABLES DURANTE EL TERCER TRIMESTRE				COMPORTAMIENTO DEL INDICADOR			
				AVANCE TRIMESTRAL		AVANCE ACUMULADO		DESCRIPCIÓN DE LA META ANUAL		TERCER TRIMESTRE	
				PROGRAMADO	%	ALCANZADO	%	PROGRAMADO	%	ALCANZADO	%
Recursos ambientales censados en el año actual	arboles	SUMABLE	2000	0	%	0	%	0	%	0	%
Recursos ambientales censados en el año anterior	arboles	CONSTANTE	2000	2000	100%	2000	100%	2000	100%	2000	100%


META ANUAL	AVANCE TRIMESTRAL				AVANCE ACUMULADO			
	PROGRAMADO	ALCANZADO	EFFECTIVO %	SEMAFORO	PROGRAMADO	ALCANZADO	EFFECTIVO %	SEMAFORO
2000	.00	.00	%	%	.00	.00	%	%

DESCRIPCIÓN DE RESULTADOS Y JUSTIFICACIÓN DE CASO DE VARIACIÓN SUPERIOR A ± 10% RESPECTO A LO PROGRAMADO

**Elaboró**  
 ENLACE DE PLANEACIÓN  
 Alejandro Saúl López Sánchez



**Validó**  
 DIRECTOR DE MEDIO AMBIENTE  
 Saúl Mares Pérez



PRESUPUESTO BASADO EN RESULTADOS MUNICIPAL

MUNICIPIO	COACALCO DE BERRIOZÁBAL	093	Fin Estratégico
PbRM-08b	FICHAS TÉCNICAS DE SEGUIMIENTO DE INDICADORES 2022 DE GESTIÓN O ESTRATÉGICOS		

**PILAR DE DESARROLLO/EJE TRANSVERSAL:** PILAR 3 TERRITORIAL: MUNICIPIO ORDENADO, SUSTENTABLE Y RESILIENTE  
**TEMA DE DESARROLLO:** Vida de los ecosistemas terrestres  
**PROGRAMA PRESUPUESTARIO:** 02010501 MANEJO SUSTENTABLE Y CONSERVACIÓN DE LOS ECOSISTEMAS Y LA BIODIVERSIDAD  
**PROYECTO:** 020105010102 DESARROLLO Y PROTECCIÓN DE LA FLORA Y FAUNA  
**OBJETIVO DEL PROGRAMA PRESUPUESTARIO:** Comprende el conjunto de acciones orientadas al desarrollo de proyectos que contribuyan a la prevención, conservación, protección, saneamiento y restauración de los ecosistemas, con la finalidad de garantizar la permanencia de la biodiversidad en los municipios del Estado de México, así como fomentar la educación ambiental, el manejo de áreas verdes y arbolado en zonas urbanas.  
**DEPENDENCIA GENERAL:** G00 ECOLOGIA  
**DEPENDENCIA AUXILIAR:** 129 ANTIRRÁBICO

ESTRUCTURA DEL INDICADOR

**NOMBRE DEL INDICADOR:** Tasa de variación de las acciones efectuadas de conservación del ecosistema y la biodiversidad.  
**FORMULA DE CALCULO:**  $((\text{Acciones de conservación del ecosistema y la biodiversidad efectuadas el año actual} / \text{Acciones de conservación del ecosistema y la biodiversidad efectuadas el año anterior}) - 1) * 100$   
**INTERPRETACION:** Esterilizar caninos y felinos para mantener un control de desarrollo.  
**DIMENSION QUE ATIENDE:** EFICIENCIA **FRECUENCIA DE MEDICION:** ANUAL  
**DESCRIPCION DEL FACTOR DE COMPARACION:** Frenar la reproducción excesiva de los caninos y felinos. **LINEA BASE:** 0  
**ÁMBITO GEOGRÁFICO:** Coahuila de Zaragoza **COBERTURA:** 293,444

COMPORTAMIENTO DE LAS VARIABLES DURANTE EL TERCER TRIMESTRE


VARIABLES DEL INDICADOR	UNIDAD DE MEDIDA	OPERACIÓN	META ANUAL	AVANCE TRIMESTRAL				AVANCE ACUMULADO			
				PROGRAMADO	%	ALCANZADO	%	PROGRAMADO	%	ALCANZADO	%
Acciones de conservación del ecosistema y la biodiversidad efectuadas el año actual	esterilizaciones	SUMABLE	600	0	%	131	13100%	0	%	313	52.17%
Acciones de conservación del ecosistema y la biodiversidad efectuadas el año anterior	esterilizaciones	SUMABLE	600	0	%	131	13100%	0	%	313	52.17%

COMPORTAMIENTO DEL INDICADOR

DESCRIPCIÓN DE LA META ANUAL

META ANUAL	TERCER TRIMESTRE				AVANCE ACUMULADO			
	PROGRAMADO	ALCANZADO	EFFECTIVO %	SEMÁFORO	PROGRAMADO	ALCANZADO	EFFECTIVO %	SEMÁFORO
600	.00	131.00	13100%	ROJO	.00	313.00	52.17%	VERDE

DESCRIPCIÓN DE RESULTADOS Y JUSTIFICACIÓN DE CASO DE VARIACIÓN SUPERIOR A ± 10% RESPECTO A LO PROGRAMADO



**Elaboró**  
 ENLACE DE PLANEACIÓN  
 Alejandro Saúl López Sánchez

**Validó**  
 DIRECTOR DE MEDIO AMBIENTE  
 Saúl Mares Pérez



**PRESUPUESTO BASADO EN RESULTADOS MUNICIPAL**

MUNICIPIO	COACALCO DE BERRIOZÁBAL	093	Próposito
PbRM-08b	FICHAS TÉCNICAS DE SEGUIMIENTO DE INDICADORES 2022 DE GESTIÓN O ESTRATÉGICOS		

**PILAR DE DESARROLLO/EJE TRANSVERSAL:** PILAR 3 TERRITORIAL: MUNICIPIO ORDENADO, SUSTENTABLE Y RESILIENTE  
**TEMA DE DESARROLLO:** Vida de los ecosistemas terrestres  
**PROGRAMA PRESUPUESTARIO:** 02010401 PROTECCIÓN AL AMBIENTE  
**PROYECTO:** 020104010301 CONCERTACIÓN Y PARTICIPACIÓN CIUDADANA PARA LA PROTECCIÓN DEL AMBIENTE  
**OBJETIVO DEL PROGRAMA PRESUPUESTARIO:** Considera acciones relacionadas con la protección, conservación y restauración del equilibrio ambiental, la mitigación de los contaminantes atmosféricos para mejorar la calidad del aire, así como la gestión integral de los residuos sólidos, el fomento de la participación ciudadana y la promoción de la educación ambiental en todos los sectores de la sociedad, orientadas a promover el desarrollo sustentable en el municipio y el combate al cambio climático en el Estado de México.  
**DEPENDENCIA GENERAL:** G00 ECOLOGIA  
**DEPENDENCIA AUXILIAR:** 155 ÁREA JURÍDICA

**ESTRUCTURA DEL INDICADOR**

**NOMBRE DEL INDICADOR:** Porcentaje de acciones realizadas para la protección, conservación y restauración del equilibrio ambiental  
**FORMULA DE CALCULO:** ((Acciones relacionadas con la protección, conservación y restauración del equilibrio ambiental realizadas / acciones relacionadas con la protección, conservación y restauración del equilibrio ambiental programadas)-1  
**INTERPRETACION:** Pactar convenios para poder proteger, conservar y restaurar el equilibrio ambiental.  
**DIMENSION QUE ATIENDE:** EFICIENCIA **FRECUENCIA DE MEDICION:** ANUAL  
**DESCRIPCION DEL FACTOR DE COMPARACION:** Preservar la protección del medio ambiente. **LINEA BASE:** 0  
**ÁMBITO GEOGRÁFICO:** Coacalco de Berriozabal **COBERTURA:** 293,444

**COMPORTAMIENTO DE LAS VARIABLES DURANTE EL TERCER TRIMESTRE**

VARIABLES DEL INDICADOR	UNIDAD DE MEDIDA	OPERACIÓN	META ANUAL	AVANCE TRIMESTRAL				AVANCE ACUMULADO			
				PROGRAMADO	%	ALCANZADO	%	PROGRAMADO	%	ALCANZADO	%
Acciones relacionadas con la protección, conservación y restauración del equilibrio ambiental realizadas	convenios	SUMABLE	60	0	%	0	%	0	%	0	%
acciones relacionadas con la protección, conservación y restauración del equilibrio ambiental programadas	convenios	SUMABLE	60	0	%	0	%	0	%	0	%

**COMPORTAMIENTO DEL INDICADOR**

**DESCRIPCIÓN DE LA META ANUAL**

META ANUAL	TERCER TRIMESTRE				AVANCE ACUMULADO			
	PROGRAMADO	ALCANZADO	EFFECTIVO %	SEMÁFORO	PROGRAMADO	ALCANZADO	EFFECTIVO %	SEMÁFORO
60	.00	.00	%	2022-2024	.00	.00	0%	0%

**DESCRIPCIÓN DE RESULTADOS Y JUSTIFICACIÓN DE CASO DE VARIACIÓN SUPERIOR A ± 10% RESPECTO A LO PROGRAMADO**



**Elaboró**  
 ENLACE DE PLANEACIÓN  
 Alejandro Saúl López Sánchez

**Validó**  
 DIRECTOR DE MEDIO AMBIENTE  
 Saúl Mares Pérez



PRESUPUESTO BASADO EN RESULTADOS MUNICIPAL

MUNICIPIO	COACALCO DE BERRIOZÁBAL	093	Próposito
PbRM-08b	FICHAS TÉCNICAS DE SEGUIMIENTO DE INDICADORES 2022 DE GESTIÓN O ESTRATÉGICOS		

**PILAR DE DESARROLLO/EJE TRANSVERSAL:** PILAR 3 TERRITORIAL: MUNICIPIO ORDENADO, SUSTENTABLE Y RESILIENTE  
**TEMA DE DESARROLLO:** Vida de los ecosistemas terrestres  
**PROGRAMA PRESUPUESTARIO:** 02010501 MANEJO SUSTENTABLE Y CONSERVACIÓN DE LOS ECOSISTEMAS Y LA BIODIVERSIDAD  
**PROYECTO:** 020105010102 DESARROLLO Y PROTECCIÓN DE LA FLORA Y FAUNA  
**OBJETIVO DEL PROGRAMA PRESUPUESTARIO:** Comprende el conjunto de acciones orientadas al desarrollo de proyectos que contribuyan a la prevención, conservación, protección, saneamiento y restauración de los ecosistemas, con la finalidad de garantizar la permanencia de la biodiversidad en los municipios del Estado de México, así como fomentar la educación ambiental, el manejo de áreas verdes y arbolado en zonas urbanas.  
**DEPENDENCIA GENERAL:** G00 ECOLOGIA  
**DEPENDENCIA AUXILIAR:** 129 ANTIRRÁBICO

ESTRUCTURA DEL INDICADOR

**NOMBRE DEL INDICADOR:** Tasa de variación en la participación ciudadana en acciones de protección y conservación de ecosistemas y biodiversidad  
**FORMULA DE CALCULO:**  $((\text{Población que participa en el proceso de protección y conservación de ecosistemas y biodiversidad en el año actual} / \text{Población que participa en el proceso de protección y conservación de ecosistemas y biodiversidad anterior}) - 1) * 100$   
**INTERPRETACION:** Poblacion que se interesan en la protección de los ecosistemas  
**DIMENSION QUE ATIENDE:** EFICIENCIA **FRECUENCIA DE MEDICION:** ANUAL  
**DESCRIPCION DEL FACTOR DE COMPARACION:** población que participa en las acciones del medio ambiente **LINEA BASE:** 0  
**ÁMBITO GEOGRÁFICO:** Coacalco de Berriozabal **COBERTURA:** 293,444

COMPORTAMIENTO DE LAS VARIABLES DURANTE EL TERCER TRIMESTRE

VARIABLES DEL INDICADOR	UNIDAD DE MEDIDA	OPERACIÓN	META ANUAL	AVANCE TRIMESTRAL				AVANCE ACUMULADO			
				PROGRAMADO	%	ALCANZADO	%	PROGRAMADO	%	ALCANZADO	%
Población que participa en el proceso de protección y conservación de ecosistemas y biodiversidad en el año actual	Personas	VALOR ACTUAL	40	0	%	0	%	0	%	0	%
Población que participa en el proceso de protección y conservación de ecosistemas y biodiversidad en el año anterior	Personas	CONSTANTE	0	0	%	0	%	0	%	0	%

COMPORTAMIENTO DEL INDICADOR

DESCRIPCIÓN DE LA META ANUAL

META ANUAL	TERCER TRIMESTRE				AVANCE ACUMULADO			
	AVANCE TRIMESTRAL			SEMÁFORO	AVANCE ACUMULADO			SEMÁFORO
	PROGRAMADO	ALCANZADO	EFFECTIVO %		PROGRAMADO	ALCANZADO	EFFECTIVO %	
40	.00	.00	%	%	.00	.00	0%	0%

DESCRIPCIÓN DE RESULTADOS Y JUSTIFICACIÓN DE CASO DE VARIACIÓN SUPERIOR A ± 10% RESPECTO A LO PROGRAMADO

EVALUACIÓN DEL INDICADOR



Elaboró

ENLACE DE PLANEACIÓN  
Alejandro Saúl López Sánchez

Validó

DIRECTOR DE MEDIO AMBIENTE  
Saúl Mares Pérez



PRESUPUESTO BASADO EN RESULTADOS MUNICIPAL

MUNICIPIO	COACALCO DE BERRIOZÁBAL	093	Próposito
PbRM-08b	FICHAS TÉCNICAS DE SEGUIMIENTO DE INDICADORES 2022 DE GESTIÓN O ESTRATÉGICOS		

**PILAR DE DESARROLLO/EJE TRANSVERSAL:** PILAR 3 TERRITORIAL: MUNICIPIO ORDENADO, SUSTENTABLE Y RESILIENTE  
**TEMA DE DESARROLLO:** Vida de los ecosistemas terrestres  
**PROGRAMA PRESUPUESTARIO:** 03020201 DESARROLLO FORESTAL  
**PROYECTO:** 030202010107 PLANTACIONES FORESTALES DE ADMINISTRACIÓN MUNICIPAL  
**OBJETIVO DEL PROGRAMA PRESUPUESTARIO:** Comprende los proyectos para asegurar la permanencia de los bosques a través del manejo y aprovechamiento sustentable con la participación directa de dueños, poseedores y prestadores de servicio técnicos, así como acciones dirigidas a evitar la degradación del recurso forestal en el territorio estatal.  
**DEPENDENCIA GENERAL:** G00 ECOLOGIA  
**DEPENDENCIA AUXILIAR:** 155 ÁREA JURÍDICA

**ESTRUCTURA DEL INDICADOR**

**NOMBRE DEL INDICADOR:** Tasa de variación en los tiempos promedios para el otorgamiento de permisos para el aprovechamiento de los recursos silvícolas municipales.  
**FORMULA DE CALCULO:**  $((\text{Tiempo promedio para el otorgamiento de permisos para la explotación de recursos silvícolas municipales en el año actual} / \text{Tiempo promedio para el otorgamiento de permisos para la explotación de recursos silvícolas municipales en el año anterior}) - 1) * 100$   
**INTERPRETACION:** Tiempo ára otorgar un permiso para el aprovechamiento de los recursos  
**DIMENSION QUE ATIENDE:** EFICIENCIA **FRECUENCIA DE MEDICION:** ANUAL  
**DESCRIPCION DEL FACTOR DE COMPARACION:** Tiempo en otorgar los permisos **LINEA BASE:** 0  
**ÁMBITO GEOGRÁFICO:** Coacalco de Berriozabal **COBERTURA:** 293,444

**COMPORTAMIENTO DE LAS VARIABLES DURANTE EL TERCER TRIMESTRE**

VARIABLES DEL INDICADOR	UNIDAD DE MEDIDA	OPERACIÓN	META ANUAL	AVANCE TRIMESTRAL				AVANCE ACUMULADO			
				PROGRAMADO	%	ALCANZADO	%	PROGRAMADO	%	ALCANZADO	%
Tiempo promedio para el otorgamiento de permisos para la explotación de recursos silvícolas municipales en el año actual	Tiempo	SUMABLE	15	0	%	0	%	0	%	0	%
Tiempo promedio para el otorgamiento de permisos para la explotación de recursos silvícolas municipales en el año anterior	Tiempo	CONSTANTE	0	0	%	0	%	0	%	0	%

**COMPORTAMIENTO DEL INDICADOR**

**DESCRIPCIÓN DE LA META ANUAL**

META ANUAL	TERCER TRIMESTRE				AVANCE ACUMULADO			
	PROGRAMADO	ALCANZADO	EFFECTIVO %	SEMÁFORO	PROGRAMADO	ALCANZADO	EFFECTIVO %	SEMÁFORO
15	.00	.00	%		.00	.00	0%	0%

**DESCRIPCIÓN DE RESULTADOS Y JUSTIFICACIÓN DE CASO DE VARIACIÓN SUPERIOR A ± 10% RESPECTO A LO PROGRAMADO**

**EVALUACIÓN DEL INDICADOR**



**Elaboró**  
 ENLACE DE PLANEACIÓN  
 Alejandro Saúl López Sánchez

**Validó**  
 DIRECTOR DE MEDIO AMBIENTE  
 Saúl Mares Pérez



PRESUPUESTO BASADO EN RESULTADOS MUNICIPAL

MUNICIPIO	COACALCO DE BERRIOZÁBAL	093	Componente
PbRM-08b	FICHAS TÉCNICAS DE SEGUIMIENTO DE INDICADORES 2022 DE GESTIÓN O ESTRATÉGICOS		

**PILAR DE DESARROLLO/EJE TRANSVERSAL:** PILAR 3 TERRITORIAL: MUNICIPIO ORDENADO, SUSTENTABLE Y RESILIENTE  
**TEMA DE DESARROLLO:** Vida de los ecosistemas terrestres  
**PROGRAMA PRESUPUESTARIO:** 02010501 MANEJO SUSTENTABLE Y CONSERVACIÓN DE LOS ECOSISTEMAS Y LA BIODIVERSIDAD  
**PROYECTO:** 020105010102 DESARROLLO Y PROTECCIÓN DE LA FLORA Y FAUNA  
**OBJETIVO DEL PROGRAMA PRESUPUESTARIO:** Comprende el conjunto de acciones orientadas al desarrollo de proyectos que contribuyan a la prevención, conservación, protección, saneamiento y restauración de los ecosistemas, con la finalidad de garantizar la permanencia de la biodiversidad en los municipios del Estado de México, así como fomentar la educación ambiental, el manejo de áreas verdes y arbolado en zonas urbanas.

**DEPENDENCIA GENERAL:** G00 ECOLOGIA  
**DEPENDENCIA AUXILIAR:** 129 ANTIRRÁBICO

ESTRUCTURA DEL INDICADOR

**NOMBRE DEL INDICADOR:** Porcentaje de acciones de seguimiento a fabricas con condicionantes establecidas en las autorizaciones de estudios de impacto ambiental.  
**FORMULA DE CALCULO:** ((Acciones de seguimiento realizadas a las condicionantes de impacto ambiental a fábricas / Acciones de seguimiento a condicionantes de impacto ambiental a fábricas programados)-1) \*100  
**INTERPRETACION:** verificación de fabricas  
**DIMENSION QUE ATIENDE:** EFICIENCIA **FRECUENCIA DE MEDICION:** SEMESTRAL  
**DESCRIPCION DEL FACTOR DE COMPARACION:** verificacion de fabricas **LINEA BASE:** 0  
**ÁMBITO GEOGRÁFICO:** Coacalco de Berriozabal **COBERTURA:** 293,444

COMPORTAMIENTO DE LAS VARIABLES DURANTE EL TERCER TRIMESTRE

VARIABLES DEL INDICADOR	UNIDAD DE MEDIDA	OPERACIÓN	META ANUAL	AVANCE TRIMESTRAL				AVANCE ACUMULADO			
				PROGRAMADO	%	ALCANZADO	%	PROGRAMADO	%	ALCANZADO	%
Acciones de seguimiento realizadas a las condicionantes de impacto ambiental a fábricas	Verificación	SUMABLE	1	0	%	0	%	0	%	0	%
Acciones de seguimiento a condicionantes de impacto ambiental a fábricas programados	Verificación	SUMABLE	1	0	%	0	%	0	%	0	%

COMPORTAMIENTO DEL INDICADOR

DESCRIPCIÓN DE LA META ANUAL

META ANUAL	TERCER TRIMESTRE				AVANCE ACUMULADO			
	PROGRAMADO	ALCANZADO	EFFECTIVO %	SEMÁFORO	PROGRAMADO	ALCANZADO	EFFECTIVO %	SEMÁFORO
1	0	0	%		0	0	%	

DESCRIPCIÓN DE RESULTADOS Y JUSTIFICACIÓN DE CASO DE VARIACIÓN SUPERIOR A ± 10% RESPECTO A LO PROGRAMADO

EVALUACIÓN DEL INDICADOR

**Elaboró**  
 ENLACE DE PLANEACIÓN  
 Alejandro Saúl López Sánchez



**Validó**  
 DIRECTOR DE MEDIO AMBIENTE  
 Saúl Mares Pérez



PRESUPUESTO BASADO EN RESULTADOS MUNICIPAL

MUNICIPIO	COACALCO DE BERRIOZÁBAL	093	Componente
PbRM-08b	FICHAS TÉCNICAS DE SEGUIMIENTO DE INDICADORES 2022 DE GESTIÓN O ESTRATÉGICOS		

**PILAR DE DESARROLLO/EJE TRANSVERSAL:** PILAR 3 TERRITORIAL: MUNICIPIO ORDENADO, SUSTENTABLE Y RESILIENTE  
**TEMA DE DESARROLLO:** Vida de los ecosistemas terrestres  
**PROGRAMA PRESUPUESTARIO:** 03020201 DESARROLLO FORESTAL  
**PROYECTO:** 030202010107 PLANTACIONES FORESTALES DE ADMINISTRACIÓN MUNICIPAL  
**OBJETIVO DEL PROGRAMA PRESUPUESTARIO:** Comprende los proyectos para asegurar la permanencia de los bosques a través del manejo y aprovechamiento sustentable con la participación directa de dueños, poseedores y prestadores de servicio técnicos, así como acciones dirigidas a evitar la degradación del recurso forestal en el territorio estatal.  
**DEPENDENCIA GENERAL:** G00 ECOLOGIA  
**DEPENDENCIA AUXILIAR:** 155 ÁREA JURÍDICA

ESTRUCTURA DEL INDICADOR

**NOMBRE DEL INDICADOR:** Porcentaje de acciones de cuidado forestal realizadas.  
**FORMULA DE CALCULO:**  $((\text{Acciones de cuidado forestal realizadas} / \text{Acciones de cuidado forestal programadas}) - 1) * 100$   
**INTERPRETACION:** acciones que se desarrollaran para evitar la explotación del medio ambiente  
**DIMENSION QUE ATIENDE:** EFICIENCIA **FRECUENCIA DE MEDICION:** TRIMESTRAL  
**DESCRIPCION DEL FACTOR DE COMPARACION:** Inventario **LINEA BASE:** 0  
**ÁMBITO GEOGRÁFICO:** Coacalco de Berriozabal **COBERTURA:** 293,444

COMPORTAMIENTO DE LAS VARIABLES DURANTE EL TERCER TRIMESTRE

VARIABLES DEL INDICADOR	UNIDAD DE MEDIDA	OPERACIÓN	META ANUAL	AVANCE TRIMESTRAL				AVANCE ACUMULADO			
				PROGRAMADO	%	ALCANZADO	%	PROGRAMADO	%	ALCANZADO	%
Acciones de cuidado forestal realizadas	Acciones	SUMABLE	6	2	33.33%	2	100%	4	66.67%	2	33.33%
Acciones de cuidado forestal programadas	Acciones	SUMABLE	6	2	33.33%	2	100%	4	66.67%	2	33.33%

COMPORTAMIENTO DEL INDICADOR

DESCRIPCIÓN DE LA META ANUAL

META ANUAL	TERCER TRIMESTRE				AVANCE ACUMULADO			
	PROGRAMADO	ALCANZADO	EFFECTIVO %	SEMÁFORO	PROGRAMADO	ALCANZADO	EFFECTIVO %	SEMÁFORO
6	2	2	100%	Verde	4	2	33.33%	Rojo

DESCRIPCIÓN DE RESULTADOS Y JUSTIFICACIÓN DE CASO DE VARIACIÓN SUPERIOR A ± 10% RESPECTO A LO PROGRAMADO

EVALUACIÓN DEL INDICADOR



Elaboró

ENLACE DE PLANEACIÓN  
Alejandro Saúl López Sánchez

Validó

DIRECTOR DE MEDIO AMBIENTE  
Saúl Mares Pérez





PRESUPUESTO BASADO EN RESULTADOS MUNICIPAL

MUNICIPIO	COACALCO DE BERRIOZÁBAL	093	Componente
PbRM-08b	FICHAS TÉCNICAS DE SEGUIMIENTO DE INDICADORES 2022 DE GESTIÓN O ESTRATÉGICOS		

**PILAR DE DESARROLLO/EJE TRANSVERSAL:** PILAR 3 TERRITORIAL: MUNICIPIO ORDENADO, SUSTENTABLE Y RESILIENTE  
**TEMA DE DESARROLLO:** Vida de los ecosistemas terrestres  
**PROGRAMA PRESUPUESTARIO:** 02010501 MANEJO SUSTENTABLE Y CONSERVACIÓN DE LOS ECOSISTEMAS Y LA BIODIVERSIDAD  
**PROYECTO:** 020105010102 DESARROLLO Y PROTECCIÓN DE LA FLORA Y FAUNA  
**OBJETIVO DEL PROGRAMA PRESUPUESTARIO:** Comprende el conjunto de acciones orientadas al desarrollo de proyectos que contribuyan a la prevención, conservación, protección, saneamiento y restauración de los ecosistemas, con la finalidad de garantizar la permanencia de la biodiversidad en los municipios del Estado de México, así como fomentar la educación ambiental, el manejo de áreas verdes y arbolado en zonas urbanas.  
**DEPENDENCIA GENERAL:** G00 ECOLOGIA  
**DEPENDENCIA AUXILIAR:** 129 ANTIRRÁBICO

ESTRUCTURA DEL INDICADOR

**NOMBRE DEL INDICADOR:** Porcentaje de plantas listas para la reforestación de bosques.  
**FORMULA DE CALCULO:**  $((\text{Unidades de plantas listas para reforestar} / \text{Unidades de plantas gestionadas}) - 1) * 100$   
**INTERPRETACION:** Reforestacion de areas verdes  
**DIMENSION QUE ATIENDE:** EFICIENCIA **FRECUENCIA DE MEDICION:** SEMESTRAL  
**DESCRIPCION DEL FACTOR DE COMPARACION:** Reforestacion **LINEA BASE:** 0  
**ÁMBITO GEOGRÁFICO:** Coacalco de Berriozabal **COBERTURA:** 293,444

COMPORTAMIENTO DE LAS VARIABLES DURANTE EL TERCER TRIMESTRE

VARIABLES DEL INDICADOR	UNIDAD DE MEDIDA	OPERACIÓN	META ANUAL	AVANCE TRIMESTRAL				AVANCE ACUMULADO			
				PROGRAMADO	%	ALCANZADO	%	PROGRAMADO	%	ALCANZADO	%
Unidades de plantas listas para reforestar	Plantas	SUMABLE	400	0	%	400	40000%	0	%	400	100%
Unidades de plantas gestionadas	Plantas	CONSTANTE	400	400	100%	400	100%	400	100%	400	100%

COMPORTAMIENTO DEL INDICADOR

DESCRIPCIÓN DE LA META ANUAL

META ANUAL	TERCER TRIMESTRE				AVANCE ACUMULADO			
	PROGRAMADO	ALCANZADO	EFFECTIVO %	SEMÁFORO	PROGRAMADO	ALCANZADO	EFFECTIVO %	SEMÁFORO
400	0	400	%	%	0	400	100%	100%


DESCRIPCIÓN DE RESULTADOS Y JUSTIFICACIÓN EN CASO DE VARIACIÓN SUPERIOR A ± 10% RESPECTO A LO PROGRAMADO

EVALUACIÓN DEL INDICADOR



**Elaboró**  
 ENLACE DE PLANEACIÓN  
 Alejandro Saúl López Sánchez

**Validó**  
 DIRECTOR DE MEDIO AMBIENTE  
 Saúl Mares Pérez



PRESUPUESTO BASADO EN RESULTADOS MUNICIPAL

MUNICIPIO	COACALCO DE BERRIOZÁBAL	093	Componente
PbRM-08b	FICHAS TÉCNICAS DE SEGUIMIENTO DE INDICADORES 2022 DE GESTIÓN O ESTRATÉGICOS		

**PILAR DE DESARROLLO/EJE TRANSVERSAL:** PILAR 3 TERRITORIAL: MUNICIPIO ORDENADO, SUSTENTABLE Y RESILIENTE  
**TEMA DE DESARROLLO:** Vida de los ecosistemas terrestres  
**PROGRAMA PRESUPUESTARIO:** 03020201 DESARROLLO FORESTAL  
**PROYECTO:** 030202010107 PLANTACIONES FORESTALES DE ADMINISTRACIÓN MUNICIPAL  
**OBJETIVO DEL PROGRAMA PRESUPUESTARIO:** Comprende los proyectos para asegurar la permanencia de los bosques a través del manejo y aprovechamiento sustentable con la participación directa de dueños, poseedores y prestadores de servicio técnicos, así como acciones dirigidas a evitar la degradación del recurso forestal en el territorio estatal.

**DEPENDENCIA GENERAL:** G00 ECOLOGIA  
**DEPENDENCIA AUXILIAR:** 155 ÁREA JURÍDICA

ESTRUCTURA DEL INDICADOR

**NOMBRE DEL INDICADOR:** Porcentaje de levantamiento del inventario municipal forestal y de suelos realizado.  
**FORMULA DE CALCULO:**  $((\text{Levantamiento del inventario municipal forestal y de suelos realizado} / \text{Levantamiento del inventario municipal forestal y de suelos programado}) - 1) * 100$   
**INTERPRETACION:** Inventario del vivero municipal  
**DIMENSION QUE ATIENDE:** EFICIENCIA **FRECUENCIA DE MEDICION:** TRIMESTRAL  
**DESCRIPCION DEL FACTOR DE COMPARACION:** Inventario **LINEA BASE:** 0  
**ÁMBITO GEOGRÁFICO:** Coacalco de Berriozabal **COBERTURA:** 293,444

VARIABLES DEL INDICADOR	UNIDAD DE MEDIDA	OPERACIÓN	META ANUAL	AVANCE TRIMESTRAL				AVANCE ACUMULADO			
				PROGRAMADO	%	ALCANZADO	%	PROGRAMADO	%	ALCANZADO	%
				Levantamiento del inventario municipal forestal y de suelos realizado	Inventarios	SUMABLE	4	1	25%	1	100%
Levantamiento del inventario municipal forestal y de suelos programado	Inventarios	CONSTANTE	4	4	100%	4	100%	4	100%	4	100%

META ANUAL	DESCRIPCION DE LA META ANUAL							
	TERCER TRIMESTRE				AVANCE ACUMULADO			
	PROGRAMADO	ALCANZADO	EFFECTIVO %	SEMÁFORO	PROGRAMADO	ALCANZADO	EFFECTIVO %	SEMÁFORO
4	1	1	100%	Verde	3	3	75%	Verde

DESCRIPCIÓN DE RESULTADOS Y JUSTIFICACIÓN DE CASO DE VARIACIÓN SUPERIOR A ± 10% RESPECTO A LO PROGRAMADO

**Elaboró**  
 ENLACE DE PLANEACIÓN  
 Alejandro Saúl López Sánchez



**Validó**  
 DIRECTOR DE MEDIO AMBIENTE  
 Saúl Mares Pérez



PRESUPUESTO BASADO EN RESULTADOS MUNICIPAL

MUNICIPIO	COACALCO DE BERRIOZÁBAL	093	Componente
PbRM-08b	FICHAS TÉCNICAS DE SEGUIMIENTO DE INDICADORES 2022 DE GESTIÓN O ESTRATÉGICOS		

**PILAR DE DESARROLLO/EJE TRANSVERSAL:** PILAR 3 TERRITORIAL: MUNICIPIO ORDENADO, SUSTENTABLE Y RESILIENTE  
**TEMA DE DESARROLLO:** Vida de los ecosistemas terrestres  
**PROGRAMA PRESUPUESTARIO:** 03020201 DESARROLLO FORESTAL  
**PROYECTO:** 030202010107 PLANTACIONES FORESTALES DE ADMINISTRACIÓN MUNICIPAL  
**OBJETIVO DEL PROGRAMA PRESUPUESTARIO:** Comprende los proyectos para asegurar la permanencia de los bosques a través del manejo y aprovechamiento sustentable con la participación directa de dueños, poseedores y prestadores de servicio técnicos, así como acciones dirigidas a evitar la degradación del recurso forestal en el territorio estatal.  
**DEPENDENCIA GENERAL:** G00 ECOLOGIA  
**DEPENDENCIA AUXILIAR:** 155 ÁREA JURÍDICA

ESTRUCTURA DEL INDICADOR

**NOMBRE DEL INDICADOR:** Porcentaje de cursos de capacitación, investigación y cultura forestal desarrollados.  
**FORMULA DE CALCULO:**  $((\text{Cursos de capacitación, investigación y cultura forestal desarrollados} / \text{Cursos de capacitación, investigación y cultura forestal programados}) - 1) * 100$   
**INTERPRETACION:** Cursos de capacitación  
**DIMENSION QUE ATIENDE:** EFICIENCIA **FRECUENCIA DE MEDICION:** TRIMESTRAL  
**DESCRIPCION DEL FACTOR DE COMPARACION:** Curso para cultura forestal **LINEA BASE:** 0  
**ÁMBITO GEOGRÁFICO:** Coahuila de Berriozabal **COBERTURA:** 293,444

COMPORTAMIENTO DE LAS VARIABLES DURANTE EL TERCER TRIMESTRE

VARIABLES DEL INDICADOR	UNIDAD DE MEDIDA	OPERACIÓN	META ANUAL	AVANCE TRIMESTRAL				AVANCE ACUMULADO			
				PROGRAMADO	%	ALCANZADO	%	PROGRAMADO	%	ALCANZADO	%
Cursos de capacitación, investigación y cultura forestal desarrollados	Talleres	SUMABLE	6	3	50%	3	100%	3	50%	3	50%
Cursos de capacitación, investigación y cultura forestal programados	Talleres	CONSTANTE	6	6	100%	6	100%	6	100%	6	100%

COMPORTAMIENTO DEL INDICADOR

DESCRIPCION DE LA META ANUAL

META ANUAL	TERCER TRIMESTRE				AVANCE ACUMULADO			
	PROGRAMADO	ALCANZADO	EFFECTIVO %	SEMÁFORO	PROGRAMADO	ALCANZADO	EFFECTIVO %	SEMÁFORO
6	3	3	100%	100%	3	3	50%	50%


DESCRIPCION DE RESULTADOS Y JUSTIFICACION DE CASO DE VARIACION SUPERIOR A ± 10% RESPECTO A LO PROGRAMADO

EVALUACION DEL INDICADOR



**Elaboró**  
 ENLACE DE PLANEACIÓN  
 Alejandro Saúl López Sánchez

**Validó**  
 DIRECTOR DE MEDIO AMBIENTE  
 Saúl Mares Pérez



PRESUPUESTO BASADO EN RESULTADOS MUNICIPAL

MUNICIPIO	COACALCO DE BERRIOZÁBAL	093	Componente
PbRM-08b	FICHAS TÉCNICAS DE SEGUIMIENTO DE INDICADORES 2022 DE GESTIÓN O ESTRATÉGICOS		

**PILAR DE DESARROLLO/EJE TRANSVERSAL:** PILAR 3 TERRITORIAL: MUNICIPIO ORDENADO, SUSTENTABLE Y RESILIENTE  
**TEMA DE DESARROLLO:** Vida de los ecosistemas terrestres  
**PROGRAMA PRESUPUESTARIO:** 02010501 MANEJO SUSTENTABLE Y CONSERVACIÓN DE LOS ECOSISTEMAS Y LA BIODIVERSIDAD  
**PROYECTO:** 020105010102 DESARROLLO Y PROTECCIÓN DE LA FLORA Y FAUNA  
**OBJETIVO DEL PROGRAMA PRESUPUESTARIO:** Comprende el conjunto de acciones orientadas al desarrollo de proyectos que contribuyan a la prevención, conservación, protección, saneamiento y restauración de los ecosistemas, con la finalidad de garantizar la permanencia de la biodiversidad en los municipios del Estado de México, así como fomentar la educación ambiental, el manejo de áreas verdes y arbolado en zonas urbanas.

**DEPENDENCIA GENERAL:** G00 ECOLOGIA  
**DEPENDENCIA AUXILIAR:** 129 ANTIRRÁBICO

ESTRUCTURA DEL INDICADOR

**NOMBRE DEL INDICADOR:** Porcentaje de campañas de reforestación realizadas.  
**FORMULA DE CALCULO:**  $((\text{Campañas de reforestación realizadas} / \text{Campañas de reforestación programadas}) - 1) * 100$   
**INTERPRETACION:** campañas de reforestación  
**DIMENSION QUE ATIENDE:** EFICIENCIA **FRECUENCIA DE MEDICION:** SEMESTRAL  
**DESCRIPCION DEL FACTOR DE COMPARACION:** campañas realizadas **LINEA BASE:** 0  
**ÁMBITO GEOGRÁFICO:** Coahuila de Berriozabal **COBERTURA:** 293,444

COMPORTAMIENTO DE LAS VARIABLES DURANTE EL TERCER TRIMESTRE

VARIABLES DEL INDICADOR	UNIDAD DE MEDIDA	OPERACIÓN	META ANUAL	AVANCE TRIMESTRAL				AVANCE ACUMULADO			
				PROGRAMADO	%	ALCANZADO	%	PROGRAMADO	%	ALCANZADO	%
Campañas de reforestación realizadas	Campañas	SUMABLE	2	0	%	1	100%	0	%	1	50%
Campañas de reforestación programadas	Campañas	SUMABLE	2	0	%	1	100%	0	%	1	50%

COMPORTAMIENTO DEL INDICADOR

DESCRIPCIÓN DE LA META ANUAL

META ANUAL	TERCER TRIMESTRE				AVANCE ACUMULADO			
	PROGRAMADO	ALCANZADO	EFFECTIVO %	SEMÁFORO	PROGRAMADO	ALCANZADO	EFFECTIVO %	SEMÁFORO
2	0	1	%	AMARILLO	0	1	50%	VERDE

DESCRIPCIÓN DE RESULTADOS Y JUSTIFICACIÓN DE CASO DE VARIACIÓN SUPERIOR A ± 10% RESPECTO A LO PROGRAMADO

EVALUACIÓN DEL INDICADOR



**Elaboró**  
 ENLACE DE PLANEACIÓN  
 Alejandro Saúl López Sánchez

**Validó**  
 DIRECTOR DE MEDIO AMBIENTE  
 Saúl Mares Pérez



**PRESUPUESTO BASADO EN RESULTADOS MUNICIPAL**

MUNICIPIO	COACALCO DE BERRIOZÁBAL	093	Componente
PbRM-08b	FICHAS TÉCNICAS DE SEGUIMIENTO DE INDICADORES 2022 DE GESTIÓN O ESTRATÉGICOS		

**PILAR DE DESARROLLO/EJE TRANSVERSAL:** PILAR 3 TERRITORIAL: MUNICIPIO ORDENADO, SUSTENTABLE Y RESILIENTE  
**TEMA DE DESARROLLO:** Vida de los ecosistemas terrestres  
**PROGRAMA PRESUPUESTARIO:** 02010401 PROTECCIÓN AL AMBIENTE  
**PROYECTO:** 020104010301 CONCERTACIÓN Y PARTICIPACIÓN CIUDADANA PARA LA PROTECCIÓN DEL AMBIENTE  
**OBJETIVO DEL PROGRAMA PRESUPUESTARIO:** Considera acciones relacionadas con la protección, conservación y restauración del equilibrio ambiental, la mitigación de los contaminantes atmosféricos para mejorar la calidad del aire, así como la gestión integral de los residuos sólidos, el fomento de la participación ciudadana y la promoción de la educación ambiental en todos los sectores de la sociedad, orientadas a promover el desarrollo sustentable en el municipio y el combate al cambio climático en el Estado de México.  
**DEPENDENCIA GENERAL:** G00 ECOLOGIA  
**DEPENDENCIA AUXILIAR:** 155 ÁREA JURÍDICA

**ESTRUCTURA DEL INDICADOR**

**NOMBRE DEL INDICADOR:** Porcentaje de resultados obtenidos de los controles de inspección ambiental  
**FORMULA DE CALCULO:**  $((\text{Número de controles instituidos que cumplieron con la norma} / \text{Número total de inspecciones ambientales realizadas}) - 1) * 100$   
**INTERPRETACION:** inspecciones en materia ambiental  
**DIMENSION QUE ATIENDE:** EFICIENCIA **FRECUENCIA DE MEDICION:** SEMESTRAL  
**DESCRIPCION DEL FACTOR DE COMPARACION:** refiere a los controles programados **LINEA BASE:** 0  
**ÁMBITO GEOGRÁFICO:** Coacalco de Berriozabal **COBERTURA:** 293,444

**COMPORTAMIENTO DE LAS VARIABLES DURANTE EL TERCER TRIMESTRE**

VARIABLES DEL INDICADOR	UNIDAD DE MEDIDA	OPERACIÓN	META ANUAL	AVANCE TRIMESTRAL				AVANCE ACUMULADO			
				PROGRAMADO	%	ALCANZADO	%	PROGRAMADO	%	ALCANZADO	%
Número de controles instituidos que cumplieron con la norma	inspecciones	SUMABLE	800	0	%	300	30000%	300	37.5%	484	60.5%
Número total de inspecciones ambientales realizadas	inspecciones	SUMABLE	800	0	%	300	30000%	300	37.5%	484	60.5%

**COMPORTAMIENTO DEL INDICADOR**

**DESCRIPCIÓN DE LA META ANUAL**

META ANUAL	TERCER TRIMESTRE				AVANCE ACUMULADO			
	PROGRAMADO	ALCANZADO	EFFECTIVO %	SEMÁFORO	PROGRAMADO	ALCANZADO	EFFECTIVO %	SEMÁFORO
800	0	300	%	🔴	300	484	60.5%	🟡

DESCRIPCIÓN DE RESULTADOS Y JUSTIFICACIÓN EN CASO DE VARIACIÓN SUPERIOR A ± 10% RESPECTO A LO PROGRAMADO

**EVALUACIÓN DEL INDICADOR**

**Elaboró**  
 ENLACE DE PLANEACIÓN  
 Alejandro Saúl López Sánchez



**Validó**  
 DIRECTOR DE MEDIO AMBIENTE  
 Saúl Mares Pérez



PRESUPUESTO BASADO EN RESULTADOS MUNICIPAL

MUNICIPIO	COACALCO DE BERRIOZÁBAL	093	Actividad
PbRM-08b	FICHA TECNICA DE SEGUIMIENTO DE INDICADORES DE GESTIÓN O ESTRATÉGICOS 2022		

**PILAR DE DESARROLLO/EJE TRANSVERSAL:** PILAR 3 TERRITORIAL: MUNICIPIO ORDENADO, SUSTENTABLE Y RESILIENTE

**TEMA DE DESARROLLO:** Vida de los ecosistemas terrestres

**PROGRAMA PRESUPUESTARIO:** 02010401 PROTECCIÓN AL AMBIENTE

**PROYECTO:** 020104010301 CONCERTACIÓN Y PARTICIPACIÓN CIUDADANA PARA LA PROTECCIÓN DEL AMBIENTE

**OBJETIVO DEL PROGRAMA PRESUPUESTARIO:** Considera acciones relacionadas con la protección, conservación y restauración del equilibrio ambiental, la mitigación de los contaminantes atmosféricos para mejorar la calidad del aire, así como la gestión integral de los residuos sólidos, el fomento de la participación ciudadana y la promoción de la educación ambiental en todos los sectores de la sociedad, orientadas a promover el desarrollo sustentable en el municipio y el combate al cambio climático en el Estado de México.

**DEPENDENCIA GENERAL:** G00 ECOLOGIA

**DEPENDENCIA AUXILIAR:** 155 ÁREA JURÍDICA

ESTRUCTURA DEL INDICADOR

**NOMBRE DEL INDICADOR:** Porcentaje de cumplimiento de operativos de inspección ambiental realizados.

**FORMULA DE CALCULO:**  $((\text{Operativos de inspección realizados} / \text{Operativos de Inspección programados}) - 1) * 100$

**INTERPRETACION:** Regularizar los comercios en el municipio

**DIMENSION QUE ATIENDE:** EFICIENCIA

**DESCRIPCION DEL FACTOR DE COMPARACION:** Regular los comercios para reducir la contaminación.

**ÁMBITO GEOGRÁFICO:** Coahuila de Beriozabal

**FRECUENCIA DE MEDICION:** ANUAL

**LINEA BASE:** 0

**COBERTURA:** 293444

COMPORTAMIENTO DE LAS VARIABLES DURANTE EL TERCER TRIMESTRE

VARIABLES DEL INDICADOR	UNIDAD DE MEDIDA	OPERACIÓN	META ANUAL	AVANCE TRIMESTRAL				AVANCE ACUMULADO			
				PROGRAMADO	%	ALCANZADO	%	PROGRAMADO	%	ALCANZADO	%
Operativos de inspección realizados	inspecciones	SUMABLE	800	300	37.5%	300	100%	600	75%	713	89.13%
Operativos de Inspección programados	inspecciones	SUMABLE	800	300	37.5%	300	100%	600	75%	713	89.13%

COMPORTAMIENTO DEL INDICADOR

DESCRIPCIÓN DE LA META ANUAL

META ANUAL	TERCER TRIMESTRE				AVANCE ACUMULADO			
	PROGRAMADO	ALCANZADO	EFFECTIVO %	SEMÁFORO	PROGRAMADO	ALCANZADO	EFFECTIVO %	SEMÁFORO
800	300	300	100%	VERDE	600.00	713.00	89.13%	VERDE

DESCRIPCIÓN DE RESULTADOS Y JUSTIFICACIÓN DE CASO DE VARIACIÓN SUPERIOR A ± 10% RESPECTO A LO PROGRAMADO

EVALUACIÓN DEL INDICADOR



Elaboró

ENLACE DE PLANEACIÓN  
Alejandro Saúl López Sánchez

Validó

DIRECTOR DE MEDIO AMBIENTE  
Saúl Mares Pérez



**PRESUPUESTO BASADO EN RESULTADOS MUNICIPAL**

MUNICIPIO	COACALCO DE BERRIOZÁBAL	093	Actividad
PbRM-08b	FICHA TECNICA DE SEGUIMIENTO DE INDICADORES DE GESTIÓN O ESTRATÉGICOS 2022		

**PILAR DE DESARROLLO/EJE TRANSVERSAL:** PILAR 3 TERRITORIAL: MUNICIPIO ORDENADO, SUSTENTABLE Y RESILIENTE  
**TEMA DE DESARROLLO:** Vida de los ecosistemas terrestres  
**PROGRAMA PRESUPUESTARIO:** 03020201 DESARROLLO FORESTAL  
**PROYECTO:** 030202010107 PLANTACIONES FORESTALES DE ADMINISTRACIÓN MUNICIPAL  
**OBJETIVO DEL PROGRAMA PRESUPUESTARIO:** Comprende los proyectos para asegurar la permanencia de los bosques a través del manejo y aprovechamiento sustentable con la participación directa de dueños, poseedores y prestadores de servicio técnicos, así como acciones dirigidas a evitar la degradación del recurso forestal en el territorio estatal.  
**DEPENDENCIA GENERAL:** G00 ECOLOGIA  
**DEPENDENCIA AUXILIAR:** 155 ÁREA JURÍDICA

**ESTRUCTURA DEL INDICADOR**

**NOMBRE DEL INDICADOR:** Porcentaje de convocatorias para participar en los programas, proyectos de educación, capacitación, investigación y cultura forestal publicadas.  
**FORMULA DE CALCULO:**  $((\text{Convocatorias para participar en los programas, proyectos de educación, capacitación, investigación y cultura forestal publicadas} / \text{Convocatorias para participar en los programas, proyectos de educación, capacitación, investigación y cultura forestal programados}) - 1) * 100$   
**INTERPRETACION:** acciones para participar en programas de educación y cultura ambiental  
**DIMENSION QUE ATIENDE:** EFICIENCIA **FRECUENCIA DE MEDICION:** TRIMESTRAL  
**DESCRIPCION DEL FACTOR DE COMPARACION:** acciones desarrolladas en el ejercicio fiscal anterior **LINEA BASE:** 0  
**ÁMBITO GEOGRÁFICO:** Coacalco de Beriozabal **COBERTURA:** 293444

**COMPORTAMIENTO DE LAS VARIABLES DURANTE EL TERCER TRIMESTRE**

VARIABLES DEL INDICADOR	UNIDAD DE MEDIDA	OPERACIÓN	META ANUAL	AVANCE TRIMESTRAL				AVANCE ACUMULADO			
				PROGRAMADO	%	ALCANZADO	%	PROGRAMADO	%	ALCANZADO	%
Convocatorias para participar en los programas, proyectos de educación, capacitación, investigación y cultura forestal publicadas	Convocatorias	SUMABLE	2	2	100%	2	100%	2	100%	2	100%
Convocatorias para participar en los programas, proyectos de educación, capacitación, investigación y cultura forestal programados	Convocatorias	CONSTANTE	4	4	100%	4	100%	4	100%	4	100%

**COMPORTAMIENTO DEL INDICADOR**

**DESCRIPCIÓN DE LA META ANUAL**

META ANUAL	TERCER TRIMESTRE				AVANCE ACUMULADO			
	PROGRAMADO	ALCANZADO	EFFECTIVO %	SEMÁFORO	PROGRAMADO	ALCANZADO	EFFECTIVO %	SEMÁFORO
2	2	2	100%	Verde	2.00	2.00	100%	Verde

DESCRIPCIÓN DE RESULTADOS Y JUSTIFICACIÓN DE CASO DE VARIACIÓN SUPERIOR A ± 10% RESPECTO A LO PROGRAMADO

**EVALUACIÓN DEL INDICADOR**

**Elaboró**  
 ENLACE DE PLANEACIÓN  
 Alejandro Saúl López Sánchez



**Validó**  
 DIRECTOR DE MEDIO AMBIENTE  
 Saúl Mares Pérez



PRESUPUESTO BASADO EN RESULTADOS MUNICIPAL

MUNICIPIO	COACALCO DE BERRIOZÁBAL	093	Actividad
PbRM-08b	FICHA TECNICA DE SEGUIMIENTO DE INDICADORES DE GESTIÓN O ESTRATÉGICOS2022		

**PILAR DE DESARROLLO/EJE TRANSVERSAL:** PILAR 3 TERRITORIAL: MUNICIPIO ORDENADO, SUSTENTABLE Y RESILIENTE  
**TEMA DE DESARROLLO:** Vida de los ecosistemas terrestres  
**PROGRAMA PRESUPUESTARIO:** 03020201 DESARROLLO FORESTAL  
**PROYECTO:** 030202010107 PLANTACIONES FORESTALES DE ADMINISTRACIÓN MUNICIPAL  
**OBJETIVO DEL PROGRAMA PRESUPUESTARIO:** Comprende los proyectos para asegurar la permanencia de los bosques a través del manejo y aprovechamiento sustentable con la participación directa de dueños, poseedores y prestadores de servicio técnicos, así como acciones dirigidas a evitar la degradación del recurso forestal en el territorio estatal.

**DEPENDENCIA GENERAL:** G00 ECOLOGIA  
**DEPENDENCIA AUXILIAR:** 155 ÁREA JURÍDICA

ESTRUCTURA DEL INDICADOR

**NOMBRE DEL INDICADOR:** Porcentaje del inventario municipal forestal y de suelos realizado.  
**FORMULA DE CALCULO:**  $((\text{Inventario municipal forestal y de suelos realizado} / \text{Inventario municipal forestal y de suelos programado}) - 1) * 100$   
**INTERPRETACION:** inventario municipal  
**DIMENSION QUE ATIENDE:** EFICIENCIA **FRECUENCIA DE MEDICION:** TRIMESTRAL  
**DESCRIPCION DEL FACTOR DE COMPARACION:** inventarios **LINEA BASE:** 0  
**ÁMBITO GEOGRÁFICO:** Coacalco de Berriozabal **COBERTURA:** 293444

COMPORTAMIENTO DE LAS VARIABLES DURANTE EL TERCER TRIMESTRE

VARIABLES DEL INDICADOR	UNIDAD DE MEDIDA	OPERACIÓN	META ANUAL	AVANCE TRIMESTRAL				AVANCE ACUMULADO			
				PROGRAMADO	%	ALCANZADO	%	PROGRAMADO	%	ALCANZADO	%
Inventario municipal forestal y de suelos realizado	Plantas	SUMABLE	5050	1000	19.80%	1000	100%	4050	80.20%	7400	146.53%
Inventario municipal forestal y de suelos programado	Plantas	SUMABLE	5050	1000	19.80%	1000	100%	4050	80.20%	7400	146.53%

COMPORTAMIENTO DEL INDICADOR

DESCRIPCIÓN DE LA META ANUAL

META ANUAL	TERCER TRIMESTRE				AVANCE ACUMULADO			
	PROGRAMADO	ALCANZADO	EFECTIVO %	SEMÁFORO	PROGRAMADO	ALCANZADO	EFECIVO %	SEMÁFORO
5050	1000	1000	100%	100%	4,050.00	7,400.00	146.53%	146.53%

DESCRIPCIÓN DE RESULTADOS Y JUSTIFICACIÓN DE CASO DE VARIACIÓN SUPERIOR A ± 10% RESPECTO A LO PROGRAMADO

EVALUACIÓN DEL INDICADOR

**Elaboró**  
 ENLACE DE PLANEACIÓN  
 Alejandro Saúl López Sánchez



**Validó**  
 DIRECTOR DE MEDIO AMBIENTE  
 Saúl Mares Pérez





**PRESUPUESTO BASADO EN RESULTADOS MUNICIPAL**

MUNICIPIO	COACALCO DE BERRIOZÁBAL	093	Actividad
PbRM-08b	FICHA TECNICA DE SEGUIMIENTO DE INDICADORES DE GESTIÓN O ESTRATÉGICOS 2022		

PILAR DE DESARROLLO/EJE TRANSVERSAL:	PILAR 3 TERRITORIAL: MUNICIPIO ORDENADO, SUSTENTABLE Y RESILIENTE		
TEMA DE DESARROLLO:	Vida de los ecosistemas terrestres		
PROGRAMA PRESUPUESTARIO:	02010401	PROTECCIÓN AL AMBIENTE	
PROYECTO:	020104010301	CONCERTACIÓN Y PARTICIPACIÓN CIUDADANA PARA LA PROTECCIÓN DEL AMBIENTE	
OBJETIVO DEL PROGRAMA PRESUPUESTARIO:	Considera acciones relacionadas con la protección, conservación y restauración del equilibrio ambiental, la mitigación de los contaminantes atmosféricos para mejorar la calidad del aire, así como la gestión integral de los residuos sólidos, el fomento de la participación ciudadana y la promoción de la educación ambiental en todos los sectores de la sociedad, orientadas a promover el desarrollo sustentable en el municipio y el combate al cambio climático en el Estado de México.		
DEPENDENCIA GENERAL:	G00	ECOLOGIA	
DEPENDENCIA AUXILIAR:	155	ÁREA JURÍDICA	

ESTRUCTURA DEL INDICADOR			
NOMBRE DEL INDICADOR:	Porcentaje de denuncias ambientales atendidas.		
FORMULA DE CALCULO:	((Quejas atendidas / Quejas presentadas)-1) * 100		
INTERPRETACION:	Atender quejas de la ciudadanía y asesoría jurídica.		
DIMENSION QUE ATIENDE:	EFICIENCIA	FRECUENCIA DE MEDICION:	ANUAL
DESCRIPCION DEL FACTOR DE COMPARACION:	Asesora a la ciudadanía legalmente, ante quejas y demandas conforme al medio ambiente.	LINEA BASE:	0
ÁMBITO GEOGRÁFICO:	Coacalco de Beriozabal	COBERTURA:	293444

COMPORTAMIENTO DE LAS VARIABLES DURANTE EL TERCER TRIMESTRE											
VARIABLES DEL INDICADOR	UNIDAD DE MEDIDA	OPERACIÓN	META ANUAL	AVANCE TRIMESTRAL				AVANCE ACUMULADO			
				PROGRAMADO	%	ALCANZADO	%	PROGRAMADO	%	ALCANZADO	%
Quejas atendidas	asesoria	SUMABLE	200	50	25%	60	120%	150	75%	219	109.5%
Quejas presentadas	asesoria	SUMABLE	200	50	25%	60	120%	150	75%	218	109%

COMPORTAMIENTO DEL INDICADOR

DESCRIPCIÓN DE LA META ANUAL


META ANUAL	TERCER TRIMESTRE				PROGRAMADO	ALCANZADO	EFECIVO %	SEMÁFORO
	AVANCE TRIMESTRAL			AVANCE ACUMULADO				
	PROGRAMADO	ALCANZADO	EFECTIVO %	SEMAFORO				
200	50	60	120%	128%	150.00	219.00	109.5%	109.5%

DESCRIPCIÓN DE RESULTADOS Y JUSTIFICACIÓN DE CASO DE VARIACIÓN SUPERIOR A ± 10% RESPECTO A LO PROGRAMADO

Elaboró  
 ENLACE DE PLANEACIÓN  
 Alejandro Saúl López Sánchez



Validó  
 DIRECTOR DE MEDIO AMBIENTE  
 Saúl Mares Pérez



PRESUPUESTO BASADO EN RESULTADOS MUNICIPAL

MUNICIPIO	COACALCO DE BERRIOZÁBAL	093	Actividad
PbRM-08b	FICHA TECNICA DE SEGUIMIENTO DE INDICADORES DE GESTIÓN O ESTRATÉGICOS2022		

**PILAR DE DESARROLLO/EJE TRANSVERSAL:** PILAR 3 TERRITORIAL: MUNICIPIO ORDENADO, SUSTENTABLE Y RESILIENTE  
**TEMA DE DESARROLLO:** Vida de los ecosistemas terrestres  
**PROGRAMA PRESUPUESTARIO:** 03020201 DESARROLLO FORESTAL  
**PROYECTO:** 030202010107 PLANTACIONES FORESTALES DE ADMINISTRACIÓN MUNICIPAL  
**OBJETIVO DEL PROGRAMA PRESUPUESTARIO:** Comprende los proyectos para asegurar la permanencia de los bosques a través del manejo y aprovechamiento sustentable con la participación directa de dueños, poseedores y prestadores de servicio técnicos, así como acciones dirigidas a evitar la degradación del recurso forestal en el territorio estatal.

**DEPENDENCIA GENERAL:** G00 ECOLOGIA  
**DEPENDENCIA AUXILIAR:** 155 ÁREA JURÍDICA

ESTRUCTURA DEL INDICADOR

**NOMBRE DEL INDICADOR:** Porcentaje de cumplimiento en la elaboración de programas, proyectos de educación, capacitación, investigación y cultura forestal.  
**FORMULA DE CALCULO:** ((Programas, proyectos de educación, capacitación, investigación y cultura forestal elaborados / Programas, proyectos de educación, capacitación, investigación y cultura forestal programados a elaborar)-1) \*100  
**INTERPRETACION:** acciones para mejorar el medio ambiente  
**DIMENSION QUE ATIENDE:** EFICIENCIA **FRECUENCIA DE MEDICION:** TRIMESTRAL  
**DESCRIPCION DEL FACTOR DE COMPARACION:** actividades para mejorar el medio ambiente **LINEA BASE:** 0  
**ÁMBITO GEOGRÁFICO:** Coacalco de Berriozabal **COBERTURA:** 293444

COMPORTAMIENTO DE LAS VARIABLES DURANTE EL TERCER TRIMESTRE

VARIABLES DEL INDICADOR	UNIDAD DE MEDIDA	OPERACIÓN	META ANUAL	AVANCE TRIMESTRAL				AVANCE ACUMULADO			
				PROGRAMADO	%	ALCANZADO	%	PROGRAMADO	%	ALCANZADO	%
Programas, proyectos de educación, capacitación, investigación y cultura forestal elaborados	Talleres	SUMABLE	8	2	25%	2	100%	6	75%	7	87.5%
Programas, proyectos de educación, capacitación, investigación y cultura forestal programados a elaborar	Talleres	CONSTANTE	32	32	100%	32	100%	32	100%	32	100%

COMPORTAMIENTO DEL INDICADOR

DESCRIPCIÓN DE LA META ANUAL

META ANUAL	AVANCE TRIMESTRAL			AVANCE ACUMULADO				SEMÁFORO
	PROGRAMADO	ALCANZADO	EFECTIVO %	PROGRAMADO	ALCANZADO	EFECTIVO %		
8	2	2	100%	6.00	7.00	87.5%	87.5%	

DESCRIPCIÓN DE RESULTADOS Y JUSTIFICACIÓN DE CASO DE VARIACIÓN SUPERIOR A ± 10% RESPECTO A LO PROGRAMADO



**Elaboró**  
 ENLACE DE PLANEACIÓN  
 Alejandro Saúl López Sánchez

**Validó**  
 DIRECTOR DE MEDIO AMBIENTE  
 Saúl Mares Pérez



PRESUPUESTO BASADO EN RESULTADOS MUNICIPAL

MUNICIPIO	COACALCO DE BERRIOZÁBAL	093	Actividad
PbRM-08b	FICHA TECNICA DE SEGUIMIENTO DE INDICADORES DE GESTIÓN O ESTRATÉGICOS2022		

**PILAR DE DESARROLLO/EJE TRANSVERSAL:** PILAR 3 TERRITORIAL: MUNICIPIO ORDENADO, SUSTENTABLE Y RESILIENTE  
**TEMA DE DESARROLLO:** Vida de los ecosistemas terrestres  
**PROGRAMA PRESUPUESTARIO:** 03020201 DESARROLLO FORESTAL  
**PROYECTO:** 030202010107 PLANTACIONES FORESTALES DE ADMINISTRACIÓN MUNICIPAL  
**OBJETIVO DEL PROGRAMA PRESUPUESTARIO:** Comprende los proyectos para asegurar la permanencia de los bosques a través del manejo y aprovechamiento sustentable con la participación directa de dueños, poseedores y prestadores de servicio técnicos, así como acciones dirigidas a evitar la degradación del recurso forestal en el territorio estatal.  
**DEPENDENCIA GENERAL:** G00 ECOLOGIA  
**DEPENDENCIA AUXILIAR:** 155 ÁREA JURÍDICA

**ESTRUCTURA DEL INDICADOR**

**NOMBRE DEL INDICADOR:** Porcentaje de actualización del inventario municipal forestal y de suelos.  
**FORMULA DE CALCULO:** ((Número de actualizaciones del inventario municipal forestal y de suelos realizadas / Número de actualizaciones del inventario municipal forestal y de suelos programadas)-1) \*100  
**INTERPRETACION:** inventarios  
**DIMENSION QUE ATIENDE:** EFICIENCIA **FRECUENCIA DE MEDICION:** TRIMESTRAL  
**DESCRIPCION DEL FACTOR DE COMPARACION:** inventarios **LINEA BASE:** 0  
**ÁMBITO GEOGRÁFICO:** Coacalco de Beriozabal **COBERTURA:** 293444

COMPORTAMIENTO DE LAS VARIABLES DURANTE EL TERCER TRIMESTRE											
VARIABLES DEL INDICADOR	UNIDAD DE MEDIDA	OPERACIÓN	META ANUAL	AVANCE TRIMESTRAL				AVANCE ACUMULADO			
				PROGRAMADO	%	ALCANZADO	%	PROGRAMADO	%	ALCANZADO	%
Número de actualizaciones del inventario municipal forestal y de suelos realizadas	Inventarios	SUMABLE	4	1	25%	1	100%	3	75%	4	100%
Número de actualizaciones del inventario municipal forestal y de suelos programadas	Inventarios	CONSTANTE	16	16	100%	16	100%	16	100%	16	100%

**DESCRIPCIÓN DE LA META ANUAL**

META ANUAL	TERCER TRIMESTRE				AVANCE ACUMULADO			
	PROGRAMADO	ALCANZADO	EFFECTIVO %	SEMÁFORO	PROGRAMADO	ALCANZADO	EFFECTIVO %	SEMÁFORO
4	1	1	100%	100%	3.00	4.00	100%	100%


**DESCRIPCIÓN DE RESULTADOS Y JUSTIFICACIÓN DE CASOS DE VARIACIÓN SUPERIOR A ± 10% RESPECTO A LO PROGRAMADO**

**EVALUACIÓN DEL INDICADOR**

**Elaboró**  
 ENLACE DE PLANEACIÓN  
 Alejandro Saúl López Sánchez



**Validó**  
 DIRECTOR DE MEDIO AMBIENTE  
 Saúl Mares Pérez



PRESUPUESTO BASADO EN RESULTADOS MUNICIPAL

MUNICIPIO	COACALCO DE BERRIOZÁBAL	093	Actividad
PbRM-08b FICHA TECNICA DE SEGUIMIENTO DE INDICADORES DE GESTIÓN O ESTRATÉGICOS 2022			

PILAR DE DESARROLLO/EJE TRANSVERSAL:	PILAR 3 TERRITORIAL: MUNICIPIO ORDENADO, SUSTENTABLE Y RESILIENTE		
TEMA DE DESARROLLO:	Vida de los ecosistemas terrestres		
PROGRAMA PRESUPUESTARIO:	02010501	MANEJO SUSTENTABLE Y CONSERVACIÓN DE LOS ECOSISTEMAS Y LA BIODIVERSIDAD	
PROYECTO:	020105010102	DESARROLLO Y PROTECCIÓN DE LA FLORA Y FAUNA	
OBJETIVO DEL PROGRAMA PRESUPUESTARIO:	Comprende el conjunto de acciones orientadas al desarrollo de proyectos que contribuyan a la prevención, conservación, protección, saneamiento y restauración de los ecosistemas, con la finalidad de garantizar la permanencia de la biodiversidad en los municipios del Estado de México, así como fomentar la educación ambiental, el manejo de áreas verdes y arbolado en zonas urbanas.		
DEPENDENCIA GENERAL:	G00	ECOLOGIA	
DEPENDENCIA AUXILIAR:	129	ANTIRRÁBICO	

ESTRUCTURA DEL INDICADOR

NOMBRE DEL INDICADOR:	Porcentaje de árboles distribuidos para reforestar.		
FORMULA DE CALCULO:	((Árboles para reforestar distribuidos a la población / Total de árboles programados para distribuir)-1) *100		
INTERPRETACION:	arboles que serviran para reforestar		
DIMENSION QUE ATIENDE:	EFICIENCIA	FRECUENCIA DE MEDICION:	TRIMESTRAL
DESCRIPCION DEL FACTOR DE COMPARACION:	arboles distribuidos el ejercicio anterior	LINEA BASE:	0
ÁMBITO GEOGRÁFICO:	Coacalco de Beriozabal	COBERTURA:	293444

COMPORTAMIENTO DE LAS VARIABLES DURANTE EL TERCER TRIMESTRE

VARIABLES DEL INDICADOR	UNIDAD DE MEDIDA	OPERACIÓN	META ANUAL	AVANCE TRIMESTRAL				AVANCE ACUMULADO			
				PROGRAMADO	%	ALCANZADO	%	PROGRAMADO	%	ALCANZADO	%
Árboles para reforestar distribuidos a la población	Arboles	SUMABLE	200	50	25%	50	100%	150	75%	150	75%
Total de árboles programados para distribuir	Arboles	SUMABLE	200	50	25%	50	100%	150	75%	150	75%

COMPORTAMIENTO DEL INDICADOR

DESCRIPCIÓN DE LA META ANUAL

META ANUAL	TERCER TRIMESTRE				AVANCE ACUMULADO			
	PROGRAMADO	ALCANZADO	EFFECTIVO %	SEMÁFORO	PROGRAMADO	ALCANZADO	EFEFIVO %	SEMÁFORO
200	50	50	100%	100%	150.00	150.00	75%	75%


DESCRIPCIÓN DE RESULTADOS Y JUSTIFICACIÓN DE CASO DE VARIACIÓN SUPERIOR A ± 10% RESPECTO A LO PROGRAMADO

EVALUACION DEL INDICADOR

Elaboró  
 ENLACE DE PLANEACIÓN  
 Alejandro Saúl López Sánchez



Validó  
 DIRECTOR DE MEDIO AMBIENTE  
 Saúl Mares Pérez



PRESUPUESTO BASADO EN RESULTADOS MUNICIPAL

MUNICIPIO	COACALCO DE BERRIOZÁBAL	093	Actividad
PbRM-08b	FICHA TECNICA DE SEGUIMIENTO DE INDICADORES DE GESTIÓN O ESTRATÉGICOS2022		

PILAR DE DESARROLLO/EJE TRANSVERSAL: PILAR 3 TERRITORIAL: MUNICIPIO ORDENADO, SUSTENTABLE Y RESILIENTE  
 TEMA DE DESARROLLO: Vida de los ecosistemas terrestres  
 PROGRAMA PRESUPUESTARIO: 02010501 MANEJO SUSTENTABLE Y CONSERVACIÓN DE LOS ECOSISTEMAS Y LA BIODIVERSIDAD  
 PROYECTO: 020105010102 DESARROLLO Y PROTECCIÓN DE LA FLORA Y FAUNA  
 OBJETIVO DEL PROGRAMA PRESUPUESTARIO: Comprende el conjunto de acciones orientadas al desarrollo de proyectos que contribuyan a la prevención, conservación, protección, saneamiento y restauración de los ecosistemas, con la finalidad de garantizar la permanencia de la biodiversidad en los municipios del Estado de México, así como fomentar la educación ambiental, el manejo de áreas verdes y arbolado en zonas urbanas.

DEPENDENCIA GENERAL: G00 ECOLOGIA  
 DEPENDENCIA AUXILIAR: 129 ANTIRRÁBICO

ESTRUCTURA DEL INDICADOR

NOMBRE DEL INDICADOR: Porcentaje de inspecciones efectuadas en el manejo de residuos sólidos a comercios.  
 FORMULA DE CALCULO:  $((\text{Inspecciones efectuadas a comercios sobre el manejo de residuos sólidos} / \text{Inspecciones programadas a comercios sobre el manejo de residuos sólidos}) - 1) * 100$   
 INTERPRETACION: inspecciones  
 DIMENSION QUE ATIENDE: EFICIENCIA  
 DESCRIPCION DEL FACTOR DE COMPARACION: inspecciones realizadas  
 ÁMBITO GEOGRÁFICO: Coacalco de Beriozabal

FRECUENCIA DE MEDICION: TRIMESTRAL  
 LINEA BASE: 0  
 COBERTURA: 293444

COMPORTAMIENTO DE LAS VARIABLES DURANTE EL TERCER TRIMESTRE

VARIABLES DEL INDICADOR	UNIDAD DE MEDIDA	OPERACIÓN	META ANUAL	AVANCE TRIMESTRAL				AVANCE ACUMULADO			
				PROGRAMADO	%	ALCANZADO	%	PROGRAMADO	%	ALCANZADO	%
Inspecciones efectuadas a comercios sobre el manejo de residuos sólidos	Inspecciones	SUMABLE	164	41	25%	0	%	123	75%	287	175%
Inspecciones programadas a comercios sobre el manejo de residuos sólidos	Inspecciones	CONSTANTE	656	656	100%	656	100%	656	100%	656	100%

COMPORTAMIENTO DEL INDICADOR

DESCRIPCIÓN DE LA META ANUAL

META ANUAL	TERCER TRIMESTRE				AVANCE ACUMULADO			
	PROGRAMADO	ALCANZADO	EFFECTIVO %	SEMÁFORO	PROGRAMADO	ALCANZADO	EFFECTIVO %	SEMÁFORO
164	41	0	%	ROJO	123.00	287.00	175%	VERDE

DESCRIPCIÓN DE RESULTADOS Y JUSTIFICACIÓN DE CASO DE VARIACIÓN SUPERIOR A ± 10% RESPECTO A LO PROGRAMADO



Elaboró  
 ENLACE DE PLANEACIÓN  
 Alejandro Saúl López Sánchez

Validó  
 DIRECTOR DE MEDIO AMBIENTE  
 Saúl Mares Pérez

2022-2024



PRESUPUESTO BASADO EN RESULTADOS MUNICIPAL

MUNICIPIO	COACALCO DE BERRIOZÁBAL	093	Actividad
PbRM-08b	FICHA TECNICA DE SEGUIMIENTO DE INDICADORES DE GESTIÓN O ESTRATÉGICOS 2022		

**PILAR DE DESARROLLO/EJE TRANSVERSAL:** PILAR 3 TERRITORIAL: MUNICIPIO ORDENADO, SUSTENTABLE Y RESILIENTE  
**TEMA DE DESARROLLO:** Vida de los ecosistemas terrestres  
**PROGRAMA PRESUPUESTARIO:** 02010501 MANEJO SUSTENTABLE Y CONSERVACIÓN DE LOS ECOSISTEMAS Y LA BIODIVERSIDAD  
**PROYECTO:** 020105010102 DESARROLLO Y PROTECCIÓN DE LA FLORA Y FAUNA  
**OBJETIVO DEL PROGRAMA PRESUPUESTARIO:** Comprende el conjunto de acciones orientadas al desarrollo de proyectos que contribuyan a la prevención, conservación, protección, saneamiento y restauración de los ecosistemas, con la finalidad de garantizar la permanencia de la biodiversidad en los municipios del Estado de México, así como fomentar la educación ambiental, el manejo de áreas verdes y arbolado en zonas urbanas.  
**DEPENDENCIA GENERAL:** G00 ECOLOGIA  
**DEPENDENCIA AUXILIAR:** 129 ANTIRRÁBICO

ESTRUCTURA DEL INDICADOR

**NOMBRE DEL INDICADOR:** Porcentaje de campañas realizadas para la entrega de plantas y/o semillas a la población para reforestación.  
**FORMULA DE CALCULO:**  $((\text{Campañas realizadas para la entrega de plantas y/o semillas a la población para la reforestación de bosques} / \text{Campañas programadas para la entrega de plantas y/o semillas a la población para la reforestación de bosques}) - 1) * 100$   
**INTERPRETACION:** Ferias ecologicas  
**DIMENSION QUE ATIENDE:** EFICIENCIA **FRECUENCIA DE MEDICION:** TRIMESTRAL  
**DESCRIPCION DEL FACTOR DE COMPARACION:** Campañas de reforestación **LINEA BASE:** 0  
**ÁMBITO GEOGRÁFICO:** Coacalco de Beriozabal **COBERTURA:** 293444

COMPORTAMIENTO DE LAS VARIABLES DURANTE EL TERCER TRIMESTRE

VARIABLES DEL INDICADOR	UNIDAD DE MEDIDA	OPERACIÓN	META ANUAL	AVANCE TRIMESTRAL				AVANCE ACUMULADO			
				PROGRAMADO	%	ALCANZADO	%	PROGRAMADO	%	ALCANZADO	%
Campañas realizadas para la entrega de plantas y/o semillas a la población para la reforestación de bosques	Campañas	SUMABLE	1	0	%	0	%	0	%	0	%
Campañas programadas para la entrega de plantas y/o semillas a la población para la reforestación de bosques	Campañas	SUMABLE	1	0	%	0	%	0	%	0	%

COMPORTAMIENTO DEL INDICADOR

DESCRIPCIÓN DE LA META ANUAL

META ANUAL	TERCER TRIMESTRE				AVANCE ACUMULADO			
	PROGRAMADO	ALCANZADO	EFFECTIVO %	SEMÁFORO	PROGRAMADO	ALCANZADO	EFFECTIVO %	SEMÁFORO
1	0	0	%		.00	.00	%	

DESCRIPCIÓN DE RESULTADOS Y JUSTIFICACIÓN DE CASO DE VARIACIÓN SUPERIOR A ± 10% RESPECTO A LO PROGRAMADO

EVALUACIÓN DEL INDICADOR

**Elaboró**  
 ENLACE DE PLANEACIÓN  
 Alejandro Saúl López Sánchez



**Validó**  
 DIRECTOR DE MEDIO AMBIENTE  
 Saúl Mares Pérez



PRESUPUESTO BASADO EN RESULTADOS MUNICIPAL

MUNICIPIO	COACALCO DE BERRIOZÁBAL	093	Actividad
PbRM-08b	FICHA TECNICA DE SEGUIMIENTO DE INDICADORES DE GESTIÓN O ESTRATÉGICOS 2022		

**PILAR DE DESARROLLO/EJE TRANSVERSAL:** PILAR 3 TERRITORIAL: MUNICIPIO ORDENADO, SUSTENTABLE Y RESILIENTE  
**TEMA DE DESARROLLO:** Vida de los ecosistemas terrestres  
**PROGRAMA PRESUPUESTARIO:** 03020201 DESARROLLO FORESTAL  
**PROYECTO:** 030202010107 PLANTACIONES FORESTALES DE ADMINISTRACIÓN MUNICIPAL  
**OBJETIVO DEL PROGRAMA PRESUPUESTARIO:** Comprende los proyectos para asegurar la permanencia de los bosques a través del manejo y aprovechamiento sustentable con la participación directa de dueños, poseedores y prestadores de servicio técnicos, así como acciones dirigidas a evitar la degradación del recurso forestal en el territorio estatal.  
**DEPENDENCIA GENERAL:** G00 ECOLOGIA  
**DEPENDENCIA AUXILIAR:** 155 ÁREA JURÍDICA

**ESTRUCTURA DEL INDICADOR**

**NOMBRE DEL INDICADOR:** Porcentaje de actividades de reforestación realizadas en zonas siniestradas  
**FORMULA DE CALCULO:**  $((\text{Actividades de reforestación realizadas en zonas siniestradas} / \text{Actividades de reforestación requeridas en zonas siniestradas}) - 1) * 100$   
**INTERPRETACION:** reforestaciones en zonas afectadas  
**DIMENSION QUE ATIENDE:** EFICIENCIA **FRECUENCIA DE MEDICION:** TRIMESTRAL  
**DESCRIPCION DEL FACTOR DE COMPARACION:** reforestaciones **LINEA BASE:** 0  
**ÁMBITO GEOGRÁFICO:** Coahuila de Beriozabal **COBERTURA:** 293444

**COMPORTAMIENTO DE LAS VARIABLES DURANTE EL TERCER TRIMESTRE**

VARIABLES DEL INDICADOR	UNIDAD DE MEDIDA	OPERACIÓN	META ANUAL	AVANCE TRIMESTRAL				AVANCE ACUMULADO			
				PROGRAMADO	%	ALCANZADO	%	PROGRAMADO	%	ALCANZADO	%
Actividades de reforestación realizadas en zonas siniestradas	Campañas	SUMABLE	2	2	100%	1	50%	2	100%	1	50%
Actividades de reforestación requeridas en zonas siniestradas	Campañas	SUMABLE	2	2	100%	1	50%	2	100%	1	50%

**COMPORTAMIENTO DEL INDICADOR**

**DESCRIPCIÓN DE LA META ANUAL**

META ANUAL	TERCER TRIMESTRE				AVANCE ACUMULADO			
	PROGRAMADO	ALCANZADO	EFFECTIVO %	SEMÁFORO	PROGRAMADO	ALCANZADO	EFFECTIVO %	SEMÁFORO
2	2	1	50%	50%	2.00	1.00	50%	50%

DESCRIPCIÓN DE RESULTADOS Y JUSTIFICACIÓN DE CASO DE VARIACIÓN SUPERIOR A ± 10% RESPECTO A LO PROGRAMADO

**EVALUACIÓN DEL INDICADOR**



**Elaboró**  
 ENLACE DE PLANEACIÓN  
 Alejandro Saúl López Sánchez

**Validó**  
 DIRECTOR DE MEDIO AMBIENTE  
 Saúl Mares Pérez



PRESUPUESTO BASADO EN RESULTADOS MUNICIPAL

MUNICIPIO	COACALCO DE BERRIOZÁBAL	093	Fin Estratégico
PbRM-08b	FICHAS TÉCNICAS DE SEGUIMIENTO DE INDICADORES 2022 DE GESTIÓN O ESTRATÉGICOS		

**PILAR DE DESARROLLO/EJE TRANSVERSAL:** PILAR 3 TERRITORIAL: MUNICIPIO ORDENADO, SUSTENTABLE Y RESILIENTE  
**TEMA DE DESARROLLO:** Acción por el clima  
**PROGRAMA PRESUPUESTARIO:** 02010101 GESTIÓN INTEGRAL DE RESIDUOS SÓLIDOS  
**PROYECTO:** 0201010101 MANEJO INTEGRAL DE RESIDUOS SÓLIDOS  
**OBJETIVO DEL PROGRAMA PRESUPUESTARIO:** Conjunto articulado e interrelacionado de acciones, para el manejo integral de residuos sólidos, desde su generación hasta la disposición final, a fin de lograr beneficios ambientales, la optimización económica de su manejo y la aceptación social para la separación de estos, proporcionando una mejor calidad de vida de la población.  
**DEPENDENCIA GENERAL:** H00 SERVICIOS PÚBLICOS  
**DEPENDENCIA AUXILIAR:** 125 SERVICIOS PÚBLICOS

ESTRUCTURA DEL INDICADOR

**NOMBRE DEL INDICADOR:** Tasa de variación de residuos sólidos urbanos recolectados.  
**FORMULA DE CALCULO:**  $((\text{Toneladas de residuos sólidos urbanos recolectados en el año actual} / \text{Toneladas de residuos sólidos urbanos recolectados en el año anterior}) - 1) * 100$   
**INTERPRETACION:** LA POBLACIÓN CONTRIBUYE CON LA REDUCIÓN DE RESIDUOS.  
**DIMENSION QUE ATIENDE:** EFICIENCIA  
**DESCRIPCION DEL FACTOR DE COMPARACION:** KILOGRAMOS TRASLADADOS Y LOS ESTIMADOS A TRASLADAR  
**ÁMBITO GEOGRÁFICO:** Coacalco de Berriozabal  
**FRECUENCIA DE MEDICION:** ANUAL  
**LINEA BASE:** TRANSFERENCIA DE RESIDUOS SÓLIDOS  
**COBERTURA:** 293,444

COMPORTAMIENTO DE LAS VARIABLES DURANTE EL TERCER TRIMESTRE

VARIABLES DEL INDICADOR	UNIDAD DE MEDIDA	OPERACIÓN	META ANUAL	AVANCE TRIMESTRAL				AVANCE ACUMULADO			
				PROGRAMADO	%	ALCANZADO	%	PROGRAMADO	%	ALCANZADO	%
Toneladas de residuos sólidos urbanos recolectados en el año actual	toneladas	SUMABLE	146000	0	%	36500	3650000%	0	%	73000	50%
Toneladas de residuos sólidos urbanos recolectados en el año anterior	toneladas	SUMABLE	146000	0	%	36500	3650000%	0	%	73000	50%

COMPORTAMIENTO DEL INDICADOR

DESCRIPCION DE LA META ANUAL

META ANUAL	TERCER TRIMESTRE				AVANCE ACUMULADO			
	PROGRAMADO	ALCANZADO	EFFECTIVO %	SEMÁFORO	PROGRAMADO	ALCANZADO	EFFECTIVO %	SEMÁFORO
146000	.00	36,500.00	3650000%	3650000%	.00	73,000.00	50%	50%

DESCRIPCION DE RESULTADOS Y JUSTIFICACION DE CASO DE VARIACION SUPERIOR A ± 10% RESPECTO A LO PROGRAMADO

EVALUACION DEL INDICADOR

Elaboró  
 ENLACE DE PLANEACIÓN  
 Damaris Guadalupe Torres

Validó  
 DIRECCION DE SERVICIOS PUBLICOS  
 Gabriel Vázquez Domínguez  
 2022-2022 A





PRESUPUESTO BASADO EN RESULTADOS MUNICIPAL

MUNICIPIO	COACALCO DE BERRIOZÁBAL	093	Fin Estratégico
PbRM-08b	FICHAS TÉCNICAS DE SEGUIMIENTO DE INDICADORES 2022 DE GESTIÓN O ESTRATÉGICOS		

**PILAR DE DESARROLLO/EJE TRANSVERSAL:** PILAR 2 ECONÓMICO: MUNICIPIO COMPETITIVO, PRODUCTIVO E INNOVADOR  
**TEMA DE DESARROLLO:** Infraestructura pública y modernización de los servicios comunales  
**PROGRAMA PRESUPUESTARIO:** 02020601 MODERNIZACIÓN DE LOS SERVICIOS COMUNALES  
**PROYECTO:** 020206010301 COORDINACIÓN PARA LA CONSERVACIÓN DE PARQUES Y JARDINES  
**OBJETIVO DEL PROGRAMA PRESUPUESTARIO:** Se refiere al conjunto de acciones que se llevan a cabo para la modernización y rehabilitación de plazas, jardines públicos, centros comerciales y demás infraestructura en donde se presten servicios comunales, contando con la participación de los diferentes niveles de gobierno incluyendo la iniciativa privada.  
**DEPENDENCIA GENERAL:** H00 SERVICIOS PÚBLICOS  
**DEPENDENCIA AUXILIAR:** 128 PARQUES Y JARDINES

ESTRUCTURA DEL INDICADOR

**NOMBRE DEL INDICADOR:** Tasa de variación en el número de mercados, rastros y panteones en funcionamiento.  
**FORMULA DE CALCULO:** ((Número de mercados, rastros y panteones en funcionamiento en el año actual / Número de mercados, rastros y panteones en funcionamiento en el año anterior)-1) \*100  
**INTERPRETACION:** panteones municipales  
**DIMENSION QUE ATIENDE:** EFICIENCIA **FRECUENCIA DE MEDICION:** ANUAL  
**DESCRIPCION DEL FACTOR DE COMPARACION:** mantenimientos a panteones municipales **LINEA BASE:**  
**ÁMBITO GEOGRÁFICO:** Coacalco de Berriozabal **COBERTURA:** 293,444

COMPORTAMIENTO DE LAS VARIABLES DURANTE EL TERCER TRIMESTRE

VARIABLES DEL INDICADOR	UNIDAD DE MEDIDA	OPERACIÓN	META ANUAL	AVANCE TRIMESTRAL				AVANCE ACUMULADO			
				PROGRAMADO	%	ALCANZADO	%	PROGRAMADO	%	ALCANZADO	%
Número de mercados, rastros y panteones en funcionamiento en el año actual	Panteones	CONSTANTE	2	2	100%	2	100%	2	100%	2	100%
Número de mercados, rastros y panteones en funcionamiento en el año anterior	Panteones	CONSTANTE	2	2	100%	2	100%	2	100%	2	100%

COMPORTAMIENTO DEL INDICADOR

DESCRIPCIÓN DE LA META ANUAL

META ANUAL	TERCER TRIMESTRE				AVANCE ACUMULADO			
	PROGRAMADO	ALCANZADO	EFFECTIVO %	SEMÁFORO	PROGRAMADO	ALCANZADO	EFFECTIVO %	SEMÁFORO
2	2.00	2.00	100%	100%	2.00	2.00	100%	100%

DESCRIPCIÓN DE RESULTADOS Y JUSTIFICACIÓN DE CASO DE VARIACIÓN SUPERIOR A ± 10% RESPECTO A LO PROGRAMADO

EVALUACIÓN DEL INDICADOR

**Elaboró**  
 ENLACE DE PLANEACIÓN  
 Damiana Guerrero Torres

Valido  
 DIRECCION DE SERVICIOS PUBLICOS  
 2022-2024



PRESUPUESTO BASADO EN RESULTADOS MUNICIPAL

MUNICIPIO	COACALCO DE BERRIOZÁBAL	093	Fin Estratégico
PbRM-08b FICHAS TÉCNICAS DE SEGUIMIENTO DE INDICADORES 2022 DE GESTIÓN O ESTRATÉGICOS			

**PILAR DE DESARROLLO/EJE TRANSVERSAL:** PILAR 3 TERRITORIAL: MUNICIPIO ORDENADO, SUSTENTABLE Y RESILIENTE  
**TEMA DE DESARROLLO:** Energía asequible y no contaminante  
**PROGRAMA PRESUPUESTARIO:** 02020401 ALUMBRADO PÚBLICO  
**PROYECTO:** 020204010201 ALUMBRADO PÚBLICO  
**OBJETIVO DEL PROGRAMA PRESUPUESTARIO:** Contiene el conjunto de acciones encaminadas a otorgar a la población del municipio el servicio de iluminación de las vías, parques y espacios de libre circulación con el propósito de proporcionar una visibilidad adecuada para el desarrollo de las actividades.  
**DEPENDENCIA GENERAL:** H00 SERVICIOS PÚBLICOS  
**DEPENDENCIA AUXILIAR:** 127 ALUMBRADO PÚBLICO

ESTRUCTURA DEL INDICADOR

**NOMBRE DEL INDICADOR:** Tasa de variación del nivel de kW consumidos para el alumbrado público.  
**FORMULA DE CALCULO:**  $((\text{Nivel de kW consumidos para alumbrado público en el año actual} / \text{Nivel de kW consumidos para alumbrado público en el año anterior}) - 1) * 100$   
**INTERPRETACION:** Se refiere a la cantidad de lamparas que se le da mantenimiento  
**DIMENSION QUE ATIENDE:** EFICIENCIA **FRECUENCIA DE MEDICION:** ANUAL  
**DESCRIPCION DEL FACTOR DE COMPARACION:** En relacion al mantenimiento del año anterior **LINEA BASE:** -  
**ÁMBITO GEOGRÁFICO:** Coacalco de Berriozabal **COBERTURA:** 293,444

COMPORTAMIENTO DE LAS VARIABLES DURANTE EL TERCER TRIMESTRE

VARIABLES DEL INDICADOR	UNIDAD DE MEDIDA	OPERACIÓN	META ANUAL	AVANCE TRIMESTRAL				AVANCE ACUMULADO			
				PROGRAMADO	%	ALCANZADO	%	PROGRAMADO	%	ALCANZADO	%
Nivel de kW consumidos para alumbrado público en el año actual.	kW	CONSTANTE	5110000	5110000	100%	5110000	100%	5110000	100%	5110000	100%
Nivel de kW consumidos para alumbrado público en el año anterior.	kW	CONSTANTE	5110000	5110000	100%	5110000	100%	5110000	100%	5110000	100%

COMPORTAMIENTO DEL INDICADOR

DESCRIPCIÓN DE LA META ANUAL

META ANUAL	TERCER TRIMESTRE				AVANCE ACUMULADO			
	PROGRAMADO	ALCANZADO	EFFECTIVO %	SEMÁFORO	PROGRAMADO	ALCANZADO	EFFECTIVO %	SEMÁFORO
5110000	5,110,000.00	5,110,000.00	100%	100%	5,110,000.00	5,110,000.00	100%	100%

DESCRIPCIÓN DE RESULTADOS Y JUSTIFICACIÓN DE CASO DE VARIACIÓN SUPERIOR A ± 10% RESPECTO A LO PROGRAMADO

EVALUACIÓN DEL INDICADOR



Elaboró  
 ENLACE DE PLANEACIÓN  
 Damaris Guzmán Torres

Validó  
 DIRECTOR DE SERVICIOS PÚBLICOS  
 Gabriel Vázquez Domínguez

Sistema de Coordinación Hacendaria del Estado de México con sus Municipios  
Manual Para la Planeación, Programación y Presupuestación Municipal 2022



Presupuesto Basado en Resultados Municipal



Ejercicio Fiscal : 2022

MUNICIPIO: COACALCO DE BERRIOZÁBAL	No. 093
PbRM-08c	Avance trimestral de Metas de Actividad por Proyecto

	Clave	Denominación
Programa:	02010101	GESTIÓN INTEGRAL DE RESIDUOS SÓLIDOS
Proyecto:	020101010101	MANEJO INTEGRAL DE RESIDUOS SÓLIDOS
Dependencia General:	H00	SERVICIOS PÚBLICOS
Dependencia Auxiliar:	125	SERVICIOS PÚBLICOS

Código	Nombre de la Meta de Actividad	TERCER TRIMESTRE													
		Programación Anual		Avance Trimestral de Metas						Avance Acumulado de Metas					
		Unidad de Medida	Programacion 2022	Programada		Alcanzada		Variación		Programada		Alcanzada		Variación	
				Meta	%	Meta	%	Meta	%	Meta	%	Meta	%	Meta	%
1	Recoleccion de desechos solidos urbanos	Toneladas	146000	36500	25.00%	36500	25.00%	0	0.00%	109500	75.00%	109600	75.07%	100	0.07%

Total: 80,358,191.71

ELABORÓ  
ENLACE DE PLANEACIÓN

*Damaris Guerrero Torres*  
Damaris Guerrero Torres

DIRECTOR DE SERVICIOS PÚBLICOS

Gabriel Vázquez Domínguez - 2024

AUTORIZÓ  
TITULAR DEL IMPLAN

Andrés Alejandro Flores Coto



PRESUPUESTO BASADO EN RESULTADOS MUNICIPAL

MUNICIPIO	COACALCO DE BERRIOZÁBAL	093	Próposito
PbRM-08b	FICHAS TÉCNICAS DE SEGUIMIENTO DE INDICADORES 2022 DE GESTIÓN O ESTRATÉGICOS		

**PILAR DE DESARROLLO/EJE TRANSVERSAL:** PILAR 3 TERRITORIAL: MUNICIPIO ORDENADO, SUSTENTABLE Y RESILIENTE  
**TEMA DE DESARROLLO:** Energía asequible y no contaminante  
**PROGRAMA PRESUPUESTARIO:** 02020401 ALUMBRADO PÚBLICO  
**PROYECTO:** 020204010201 ALUMBRADO PÚBLICO  
**OBJETIVO DEL PROGRAMA PRESUPUESTARIO:** Contiene el conjunto de acciones encaminadas a otorgar a la población del municipio el servicio de iluminación de las vías, parques y espacios de libre circulación con el propósito de proporcionar una visibilidad adecuada para el desarrollo de las actividades.  
**DEPENDENCIA GENERAL:** H00 SERVICIOS PÚBLICOS  
**DEPENDENCIA AUXILIAR:** 127 ALUMBRADO PÚBLICO

ESTRUCTURA DEL INDICADOR

**NOMBRE DEL INDICADOR:** Tasa de variación en la instalación de luminarias del servicio de alumbrado público.  
**FORMULA DE CALCULO:** ((Luminarias instaladas en el alumbrado público en el año actual / Luminarias instaladas en el alumbrado público en el año anterior)-1) \*100  
**INTERPRETACION:** Son las luminarias que ya estan instaladas  
**DIMENSION QUE ATIENDE:** EFICIENCIA **FRECUENCIA DE MEDICION:** ANUAL  
**DESCRIPCION DEL FACTOR DE COMPARACION:** luminarias instaladas **LINEA BASE:** 14013  
**ÁMBITO GEOGRÁFICO:** Coacalco de Berriozabal **COBERTURA:** 293,444

COMPORTAMIENTO DE LAS VARIABLES DURANTE EL TERCER TRIMESTRE

VARIABLES DEL INDICADOR	UNIDAD DE MEDIDA	OPERACIÓN	META ANUAL	AVANCE TRIMESTRAL				AVANCE ACUMULADO			
				PROGRAMADO	%	ALCANZADO	%	PROGRAMADO	%	ALCANZADO	%
Luminarias instaladas en el alumbrado público en el año actual	Luminarias	CONSTANTE	14013	14013	100%	14013	100%	14013	100%	14013	100%
Luminarias instaladas en el alumbrado público en el año anterior	Luminarias	CONSTANTE	14013	14013	100%	14013	100%	14013	100%	14013	100%

COMPORTAMIENTO DEL INDICADOR

DESCRIPCIÓN DE LA META ANUAL

META ANUAL	TERCER TRIMESTRE							
	AVANCE TRIMESTRAL				AVANCE ACUMULADO			
	PROGRAMADO	ALCANZADO	EFFECTIVO %	SEMÁFORO	PROGRAMADO	ALCANZADO	EFFECTIVO %	SEMÁFORO
14013	14,013.00	14,013.00	100%	100%	14,013.00	14,013.00	100%	100%

DESCRIPCIÓN DE RESULTADOS Y JUSTIFICACIÓN DE CASO DE VARIACIÓN SUPERIOR A ± 10% RESPECTO AL PROGRAMA PROGRAMADO

EVALUACIÓN DEL INDICADOR

Elaboró  
 ENLACE DE PLANEACIÓN  
 Damaris Guerrero Torres

Validó  
 DIRECTOR DE SERVICIOS PÚBLICOS  
 Gabriel Vázquez Domínguez



PRESUPUESTO BASADO EN RESULTADOS MUNICIPAL

MUNICIPIO	COACALCO DE BERRIOZÁBAL	093	Propósito
PbRM-08b	FICHAS TÉCNICAS DE SEGUIMIENTO DE INDICADORES 2022 DE GESTIÓN O ESTRATÉGICOS		

**PILAR DE DESARROLLO/EJE TRANSVERSAL:** PILAR 2 ECONÓMICO: MUNICIPIO COMPETITIVO, PRODUCTIVO E INNOVADOR  
**TEMA DE DESARROLLO:** Infraestructura pública y modernización de los servicios comunales  
**PROGRAMA PRESUPUESTARIO:** 02020601 MODERNIZACIÓN DE LOS SERVICIOS COMUNALES  
**PROYECTO:** 020206010301 COORDINACIÓN PARA LA CONSERVACIÓN DE PARQUES Y JARDINES  
**OBJETIVO DEL PROGRAMA PRESUPUESTARIO:** Se refiere al conjunto de acciones que se llevan a cabo para la modernización y rehabilitación de plazas, jardines públicos, centros comerciales y demás infraestructura en donde se presten servicios comunales, contando con la participación de los diferentes niveles de gobierno incluyendo la iniciativa privada.  
**DEPENDENCIA GENERAL:** H00 SERVICIOS PÚBLICOS  
**DEPENDENCIA AUXILIAR:** 128 PARQUES Y JARDINES

ESTRUCTURA DEL INDICADOR

**NOMBRE DEL INDICADOR:** Tasa de variación en el funcionamiento de los centros de esparcimiento público municipal.  
**FORMULA DE CALCULO:**  $((\text{Centros de esparcimiento público municipal en condiciones de funcionamiento en el año actual} / \text{Centros de esparcimiento público municipal en condiciones de funcionamiento en el año anterior}) - 1) * 100$   
**INTERPRETACION:** MIDE LA VARIACION PORCENTUAL DE LA AFLUENCIA VECINAL  
**DIMENSION QUE ATIENDE:** EFICACIA **FRECUENCIA DE MEDICION:** ANUAL  
**DESCRIPCION DEL FACTOR DE COMPARACION:** AÑO ANTERIOR **LINEA BASE:** 293444  
**ÁMBITO GEOGRÁFICO:** Coacalco de Berriozabal **COBERTURA:** 293,444

COMPORTAMIENTO DE LAS VARIABLES DURANTE EL TERCER TRIMESTRE

VARIABLES DEL INDICADOR	UNIDAD DE MEDIDA	OPERACIÓN	META ANUAL	AVANCE TRIMESTRAL				AVANCE ACUMULADO			
				PROGRAMADO	%	ALCANZADO	%	PROGRAMADO	%	ALCANZADO	%
Centros de esparcimiento público municipal en condiciones de funcionamiento en el año actual	ESPACIOS	CONSTANTE	70	70	100%	70	100%	70	100%	70	100%
Centros de esparcimiento público municipal en condiciones de funcionamiento en el año anterior	ESPACIOS	CONSTANTE	70	70	100%	70	100%	70	100%	70	100%

COMPORTAMIENTO DEL INDICADOR

DESCRIPCIÓN DE LA META ANUAL

META ANUAL	TERCER TRIMESTRE				AVANCE ACUMULADO			
	PROGRAMADO	ALCANZADO	EFFECTIVO %	SEMÁFORO	PROGRAMADO	ALCANZADO	EFFECTIVO %	SEMÁFORO
70	70.00	70.00	100%	100%	70.00	70.00	100%	100%

DESCRIPCIÓN DE RESULTADOS Y JUSTIFICACIÓN DE CASO DE VARIACIÓN SUPERIOR A ± 10% RESPECTO AL PROGRAMADO

EVALUACIÓN DEL INDICADOR



Elaboró  
 ENLACE DE PLANEACIÓN  
 Damaris Guerrero Flores

Validó  
 DIRECTOR DE SERVICIOS PÚBLICOS  
 Gabriel Vázquez Domínguez



**PRESUPUESTO BASADO EN RESULTADOS MUNICIPAL**

MUNICIPIO	COACALCO DE BERRIOZÁBAL	093	Próposito
<b>PbRM-08b FICHAS TÉCNICAS DE SEGUIMIENTO DE INDICADORES 2022 DE GESTIÓN O ESTRATÉGICOS</b>			

**PILAR DE DESARROLLO/EJE TRANSVERSAL:** PILAR 3 TERRITORIAL: MUNICIPIO ORDENADO, SUSTENTABLE Y RESILIENTE  
**TEMA DE DESARROLLO:** Acción por el clima  
**PROGRAMA PRESUPUESTARIO:** 02010101 GESTIÓN INTEGRAL DE RESIDUOS SÓLIDOS  
**PROYECTO:** 0201010101 MANEJO INTEGRAL DE RESIDUOS SÓLIDOS  
**OBJETIVO DEL PROGRAMA PRESUPUESTARIO:** Conjunto articulado e interrelacionado de acciones, para el manejo integral de residuos sólidos, desde su generación hasta la disposición final, a fin de lograr beneficios ambientales, la optimización económica de su manejo y la aceptación social para la separación de estos, proporcionando una mejor calidad de vida de la población.  
**DEPENDENCIA GENERAL:** H00 SERVICIOS PÚBLICOS  
**DEPENDENCIA AUXILIAR:** 125 SERVICIOS PÚBLICOS

**ESTRUCTURA DEL INDICADOR**

**NOMBRE DEL INDICADOR:** Porcentaje de residuos sólidos urbanos recolectados.  
**FORMULA DE CALCULO:**  $((\text{Residuos sólidos urbanos recolectados} / \text{Total de residuos sólidos urbanos generados}) - 1) * 100$   
**INTERPRETACION:** residuos solidos urbanos recolectados en el territorio municipal  
**DIMENSION QUE ATIENDE:** EFICIENCIA **FRECUENCIA DE MEDICION:** ANUAL  
**DESCRIPCION DEL FACTOR DE COMPARACION:** refiere a los residuos recolectados en el año anterior **LINEA BASE:** 162204  
**ÁMBITO GEOGRÁFICO:** Coacalco de Berriozabal **COBERTURA:** 293,444

**COMPORTAMIENTO DE LAS VARIABLES DURANTE EL TERCER TRIMESTRE**

VARIABLES DEL INDICADOR	UNIDAD DE MEDIDA	OPERACIÓN	META ANUAL	AVANCE TRIMESTRAL				AVANCE ACUMULADO			
				PROGRAMADO	%	ALCANZADO	%	PROGRAMADO	%	ALCANZADO	%
Residuos sólidos urbanos recolectados	Toneladas	SUMABLE	146000	0	%	36500	3650000%	0	%	73000	50%
Total de residuos sólidos urbanos generados	Toneladas	SUMABLE	146000	0	%	36500	3650000%	0	%	73000	50%

**COMPORTAMIENTO DEL INDICADOR**

**DESCRIPCIÓN DE LA META ANUAL**

META ANUAL	TERCER TRIMESTRE				AVANCE ACUMULADO			
	PROGRAMADO	ALCANZADO	EFFECTIVO %	SEMÁFORO	PROGRAMADO	ALCANZADO	EFFECTIVO %	SEMÁFORO
146000	.00	36,500.00	%	🟡		73,000.00	50%	🟢


**DESCRIPCIÓN DE RESULTADOS Y JUSTIFICACIÓN DE CASO DE VARIACIÓN SUPERIOR A ± 10% RESPECTO A LO PROGRAMADO**

**EVALUACIÓN DEL INDICADOR**

**Elaboró**  
 ENLACE DE PLANEACIÓN  
 Damaris Guerrero Torres



**Validó**  
 DIRECTOR DE SERVICIOS PÚBLICOS  
 Gabriel Vázquez Domínguez



PRESUPUESTO BASADO EN RESULTADOS MUNICIPAL

MUNICIPIO	COACALCO DE BERRIOZÁBAL	093	Componente
PbRM-08b	FICHAS TÉCNICAS DE SEGUIMIENTO DE INDICADORES 2022 DE GESTIÓN O ESTRATÉGICOS		

**PILAR DE DESARROLLO/EJE TRANSVERSAL:** PILAR 2 ECONÓMICO: MUNICIPIO COMPETITIVO, PRODUCTIVO E INNOVADOR  
**TEMA DE DESARROLLO:** Infraestructura pública y modernización de los servicios comunales  
**PROGRAMA PRESUPUESTARIO:** 02020601 MODERNIZACIÓN DE LOS SERVICIOS COMUNALES  
**PROYECTO:** 020206010301 COORDINACIÓN PARA LA CONSERVACIÓN DE PARQUES Y JARDINES  
**OBJETIVO DEL PROGRAMA PRESUPUESTARIO:** Se refiere al conjunto de acciones que se llevan a cabo para la modernización y rehabilitación de plazas, jardines públicos, centros comerciales y demás infraestructura en donde se presten servicios comunales, contando con la participación de los diferentes niveles de gobierno incluyendo la iniciativa privada.

**DEPENDENCIA GENERAL:** H00 SERVICIOS PÚBLICOS  
**DEPENDENCIA AUXILIAR:** 128 PARQUES Y JARDINES

ESTRUCTURA DEL INDICADOR

**NOMBRE DEL INDICADOR:** Porcentaje de mantenimientos realizados a los panteones municipales.  
**FORMULA DE CALCULO:** ((Acciones de mantenimiento a los panteones municipales realizadas / Acciones de mantenimiento a los panteones municipales programadas)-1) \*100  
**INTERPRETACION:** MIDE EL CUMPLIMIENTO SOBRE LOS TRABAJOS DE MANTENIMIENTO A LOS PANTEONES MUNICIPALES  
**DIMENSION QUE ATIENDE:** EFICIENCIA **FRECUENCIA DE MEDICION:** TRIMESTRAL  
**DESCRIPCION DEL FACTOR DE COMPARACION:** MANTENIMIENTO A LOS PANTEONES MUNICIPALES EN EL AÑO ACTUAL, CONTRA EL MANTENIMIENTO A LOS PANTEONES MUNICIPALES EN EL AÑO INMEDIATO ANTERIOR **LINEA BASE:** 0  
**ÁMBITO GEOGRÁFICO:** Coahuila de BerríoZabal **COBERTURA:** 293,444

COMPORTAMIENTO DE LAS VARIABLES DURANTE EL TERCER TRIMESTRE

VARIABLES DEL INDICADOR	UNIDAD DE MEDIDA	OPERACIÓN	META ANUAL	AVANCE TRIMESTRAL				AVANCE ACUMULADO			
				PROGRAMADO	%	ALCANZADO	%	PROGRAMADO	%	ALCANZADO	%
Acciones de mantenimiento a los panteones municipales realizadas	Mantenimiento	SUMABLE	2	0	%	2	200%	1	50%	3	150%
Acciones de mantenimiento a los panteones municipales programadas	Mantenimiento	SUMABLE	2	0	%	2	200%	1	50%	3	150%

COMPORTAMIENTO DEL INDICADOR

DESCRIPCIÓN DE LA META ANUAL

META ANUAL	TERCER TRIMESTRE				AVANCE ACUMULADO			
	PROGRAMADO	ALCANZADO	EFFECTIVO %	SEMÁFORO	PROGRAMADO	ALCANZADO	EFFECTIVO %	SEMÁFORO
2	0	2	%	ROJO	1	3	150%	VERDE

DESCRIPCIÓN DE RESULTADOS Y JUSTIFICACIÓN DE CASO DE VARIACIÓN SUPERIOR A ± 10% RESPECTO A LO PROGRAMADO

EVALUACIÓN DEL INDICADOR



**Elaboró**  
 ENLACE DE PLANEACIÓN  
 Damaris Espinoza Torres

**Validó**  
 DIRECTOR DE SERVICIOS PÚBLICOS  
 Gabriel Vázquez Domínguez



PRESUPUESTO BASADO EN RESULTADOS MUNICIPAL

MUNICIPIO	COACALCO DE BERRIOZÁBAL	093	Componente
PbRM-08b	FICHAS TÉCNICAS DE SEGUIMIENTO DE INDICADORES 2022 DE GESTIÓN O ESTRATÉGICOS		

**PILAR DE DESARROLLO/EJE TRANSVERSAL:** PILAR 3 TERRITORIAL: MUNICIPIO ORDENADO, SUSTENTABLE Y RESILIENTE  
**TEMA DE DESARROLLO:** Acción por el clima  
**PROGRAMA PRESUPUESTARIO:** 02010101 GESTIÓN INTEGRAL DE RESIDUOS SÓLIDOS  
**PROYECTO:** 0201010101 MANEJO INTEGRAL DE RESIDUOS SÓLIDOS  
**OBJETIVO DEL PROGRAMA PRESUPUESTARIO:** Conjunto articulado e interrelacionado de acciones, para el manejo integral de residuos sólidos, desde su generación hasta la disposición final, a fin de lograr beneficios ambientales, la optimización económica de su manejo y la aceptación social para la separación de estos, proporcionando una mejor calidad de vida de la población.  
**DEPENDENCIA GENERAL:** H00 SERVICIOS PÚBLICOS  
**DEPENDENCIA AUXILIAR:** 125 SERVICIOS PÚBLICOS

ESTRUCTURA DEL INDICADOR

**NOMBRE DEL INDICADOR:** Porcentaje de kilogramos de desechos sólidos urbanos trasladados al tiradero municipal.  
**FORMULA DE CALCULO:** ((Kilogramos de desechos sólidos urbanos trasladados al tiradero municipal / Kilogramos estimados a trasladar al tiradero municipal)-1) \*100  
**INTERPRETACION:** desechos solidos trasladados al tiradero municipal  
**DIMENSION QUE ATIENDE:** EFICIENCIA **FRECUENCIA DE MEDICION:** SEMESTRAL  
**DESCRIPCION DEL FACTOR DE COMPARACION:** desechos solidos trasladados **LINEA BASE:** 0  
**ÁMBITO GEOGRÁFICO:** Coahuila de Berriozabal **COBERTURA:** 293,444

COMPORTAMIENTO DE LAS VARIABLES DURANTE EL TERCER TRIMESTRE

VARIABLES DEL INDICADOR	UNIDAD DE MEDIDA	OPERACIÓN	META ANUAL	AVANCE TRIMESTRAL				AVANCE ACUMULADO			
				PROGRAMADO	%	ALCANZADO	%	PROGRAMADO	%	ALCANZADO	%
Kilogramos de desechos sólidos urbanos trasladados al tiradero municipal	Kilogramos	SUMABLE	146000000	0	%	36500000	365000000%	73000000	50%	73000000	50%
Kilogramos estimados a trasladar al tiradero municipal	Kilogramos	SUMABLE	146000000	0	%	36500000	3650000000%	73000000	50%	73000000	50%

COMPORTAMIENTO DEL INDICADOR

DESCRIPCIÓN DE LA META ANUAL

META ANUAL	TERCER TRIMESTRE				AVANCE ACUMULADO			
	PROGRAMADO	ALCANZADO	EFFECTIVO %	SEMÁFORO	PROGRAMADO	ALCANZADO	EFFECTIVO %	SEMÁFORO
146000000	0	36500000	%	🟡	73000000	73000000	50%	🔴

DESCRIPCIÓN DE RESULTADOS Y JUSTIFICACIÓN DE CASO DE VARIACIÓN SUPERIOR A ± 10% RESPECTO A LO PROGRAMADO

EVALUACIÓN DEL INDICADOR

**Elaboró**  
 ENLACE DE PLANEACIÓN  
 Damaris Guerrero Torres



**Validó**  
 DIRECTOR DE SERVICIOS PÚBLICOS  
 Gabriel Vázquez Domínguez





PRESUPUESTO BASADO EN RESULTADOS MUNICIPAL

MUNICIPIO	COACALCO DE BERRIOZÁBAL	093	Componente
PbRM-08b	FICHAS TÉCNICAS DE SEGUIMIENTO DE INDICADORES 2022 DE GESTIÓN O ESTRATÉGICOS		

**PILAR DE DESARROLLO/EJE TRANSVERSAL:** PILAR 3 TERRITORIAL: MUNICIPIO ORDENADO, SUSTENTABLE Y RESILIENTE  
**TEMA DE DESARROLLO:** Acción por el clima  
**PROGRAMA PRESUPUESTARIO:** 02010101 GESTIÓN INTEGRAL DE RESIDUOS SÓLIDOS  
**PROYECTO:** 0201010101 MANEJO INTEGRAL DE RESIDUOS SÓLIDOS  
**OBJETIVO DEL PROGRAMA PRESUPUESTARIO:** Conjunto articulado e interrelacionado de acciones, para el manejo integral de residuos sólidos, desde su generación hasta la disposición final, a fin de lograr beneficios ambientales, la optimización económica de su manejo y la aceptación social para la separación de estos, proporcionando una mejor calidad de vida de la población.  
**DEPENDENCIA GENERAL:** H00 SERVICIOS PÚBLICOS  
**DEPENDENCIA AUXILIAR:** 125 SERVICIOS PÚBLICOS

ESTRUCTURA DEL INDICADOR

**NOMBRE DEL INDICADOR:** Porcentaje de faenas para la recolección de residuos sólidos urbanos realizadas.  
**FORMULA DE CALCULO:** ((Faenas para la recolección de residuos sólidos urbanos realizadas / Faenas programadas para la recolección de residuos sólidos urbanos)-1) \*100  
**INTERPRETACION:** FAENAS DE RECOLECCION PREVIENEN UNA INADECUADA DISPOSICION FINAL DE RESIDUOS URBANOS  
**DIMENSION QUE ATIENDE:** EFICIENCIA **FRECUENCIA DE MEDICION:** SEMESTRAL  
**DESCRIPCION DEL FACTOR DE COMPARACION:** LA DIFERENCIA ENTRE LAS FAENAS REALIZADAS Y PROGRAMADAS DA COMO RESULTADO EL CUMPLIMIENTO EN EL SISTEMA DE RECOLECCION **LINEA BASE:** FAENAS PARA RECOLECCION  
**ÁMBITO GEOGRÁFICO:** Coacalco de Berriozabal **COBERTURA:** 293,444

COMPORTAMIENTO DE LAS VARIABLES DURANTE EL TERCER TRIMESTRE

VARIABLES DEL INDICADOR	UNIDAD DE MEDIDA	OPERACIÓN	META ANUAL	AVANCE TRIMESTRAL				AVANCE ACUMULADO			
				PROGRAMADO	%	ALCANZADO	%	PROGRAMADO	%	ALCANZADO	%
Faenas para la recolección de residuos sólidos urbanos realizadas	faenas	SUMABLE	100	0	%	25	2500%	50	50%	48	48%
Faenas programadas para la recolección de residuos sólidos urbanos	faenas	SUMABLE	100	0	%	25	2500%	50	50%	48	48%

COMPORTAMIENTO DEL INDICADOR

DESCRIPCIÓN DE LA META ANUAL

META ANUAL	TERCER TRIMESTRE				AVANCE ACUMULADO			
	PROGRAMADO	ALCANZADO	EFFECTIVO %	SEMÁFORO	PROGRAMADO	ALCANZADO	EFFECTIVO %	SEMÁFORO
100	0	25	%	🟡	50	48	48%	🔴

DESCRIPCIÓN DE RESULTADOS Y JUSTIFICACIÓN DE CASO DE VARIACIÓN SUPERIOR A ± 10% RESPECTO A LO PROGRAMADO

EVALUACIÓN DEL INDICADOR



Elaboró  
 ENLACE DE PLANEACIÓN  
 Dama Guerrero Torres

Validó  
 DIRECTOR DE SERVICIOS PÚBLICOS  
 Gabriel Vázquez Domínguez



**PRESUPUESTO BASADO EN RESULTADOS MUNICIPAL**

MUNICIPIO	COACALCO DE BERRIOZÁBAL	093	Componente
PbRM-08b	FICHAS TÉCNICAS DE SEGUIMIENTO DE INDICADORES 2022 DE GESTIÓN O ESTRATÉGICOS		

**PILAR DE DESARROLLO/EJE TRANSVERSAL:** PILAR 3 TERRITORIAL: MUNICIPIO ORDENADO, SUSTENTABLE Y RESILIENTE  
**TEMA DE DESARROLLO:** Acción por el clima  
**PROGRAMA PRESUPUESTARIO:** 02010101 GESTIÓN INTEGRAL DE RESIDUOS SÓLIDOS  
**PROYECTO:** 0201010101 MANEJO INTEGRAL DE RESIDUOS SÓLIDOS  
**OBJETIVO DEL PROGRAMA PRESUPUESTARIO:** Conjunto articulado e interrelacionado de acciones, para el manejo integral de residuos sólidos, desde su generación hasta la disposición final, a fin de lograr beneficios ambientales, la optimización económica de su manejo y la aceptación social para la separación de estos, proporcionando una mejor calidad de vida de la población.  
**DEPENDENCIA GENERAL:** H00 SERVICIOS PÚBLICOS  
**DEPENDENCIA AUXILIAR:** 125 SERVICIOS PÚBLICOS

**ESTRUCTURA DEL INDICADOR**

**NOMBRE DEL INDICADOR:** Porcentaje de equipo de recolección de desechos sólidos urbanos municipales renovado.  
**FORMULA DE CALCULO:** ((Equipo de recolección de desechos sólidos urbanos municipales renovado / Total de equipo de recolección de desechos sólidos urbanos municipales)-1) \*100  
**INTERPRETACION:** renovación y mantenimiento a el equipo de recolección  
**DIMENSION QUE ATIENDE:** EFICIENCIA **FRECUENCIA DE MEDICION:** SEMESTRAL  
**DESCRIPCION DEL FACTOR DE COMPARACION:** refiere al número de camiones en renovación **LINEA BASE:** equipo de recolección  
**ÁMBITO GEOGRÁFICO:** Coahuila de Berriozabal **COBERTURA:** 293,444

VARIABLES DEL INDICADOR	UNIDAD DE MEDIDA	OPERACIÓN	META ANUAL	AVANCE TRIMESTRAL				AVANCE ACUMULADO			
				PROGRAMADO	%	ALCANZADO	%	PROGRAMADO	%	ALCANZADO	%
				Equipo de recolección de desechos sólidos urbanos municipales renovado	camiones	SUMABLE	20	0	%	20	2000%
Total de equipo de recolección de desechos sólidos urbanos municipales	camiones	SUMABLE	20	0	%	20	2000%	20	100%	40	200%

**COMPORTAMIENTO DEL INDICADOR**

META ANUAL	DESCRIPCIÓN DE LA META ANUAL							
	TERCER TRIMESTRE				AVANCE ACUMULADO			
	PROGRAMADO	ALCANZADO	EFFECTIVO %	SEMÁFORO	PROGRAMADO	ALCANZADO	EFFECTIVO %	SEMÁFORO
20	0	20	%	🟡	20	40	200%	🟢


DESCRIPCIÓN DE RESULTADOS Y JUSTIFICACIÓN DE CASO DE VARIACIÓN SUPERIOR A ± 10% RESPECTO A LO PROGRAMADO

**EVALUACIÓN DEL INDICADOR**

Elaboró  
 ENLACE DE PLANEACIÓN  
 Damaris Ferrero Torres



Validó  
 DIRECTOR DE SERVICIOS PÚBLICOS  
 Gabriel Vázquez Domínguez

**PRESUPUESTO BASADO EN RESULTADOS MUNICIPAL**

MUNICIPIO	COACALCO DE BERRIOZÁBAL	093	Componente
PbRM-08b	FICHAS TÉCNICAS DE SEGUIMIENTO DE INDICADORES 2022 DE GESTIÓN O ESTRATÉGICOS		

**PILAR DE DESARROLLO/EJE TRANSVERSAL:** PILAR 3 TERRITORIAL: MUNICIPIO ORDENADO, SUSTENTABLE Y RESILIENTE  
**TEMA DE DESARROLLO:** Energía asequible y no contaminante  
**PROGRAMA PRESUPUESTARIO:** 02020401 ALUMBRADO PÚBLICO  
**PROYECTO:** 020204010201 ALUMBRADO PÚBLICO  
**OBJETIVO DEL PROGRAMA PRESUPUESTARIO:** Contiene el conjunto de acciones encaminadas a otorgar a la población del municipio el servicio de iluminación de las vías, parques y espacios de libre circulación con el propósito de proporcionar una visibilidad adecuada para el desarrollo de las actividades.  
**DEPENDENCIA GENERAL:** H00 SERVICIOS PÚBLICOS  
**DEPENDENCIA AUXILIAR:** 127 ALUMBRADO PÚBLICO

**ESTRUCTURA DEL INDICADOR**

**NOMBRE DEL INDICADOR:** Porcentaje de mantenimientos realizados al equipamiento de la infraestructura de alumbrado.  
**FORMULA DE CALCULO:**  $((\text{Mantenimiento del equipamiento de la infraestructura de alumbrado realizados} / \text{Mantenimiento del equipamiento de la infraestructura de alumbrado programado}) - 1) * 100$   
**INTERPRETACION:** MANTENIMIENTO REALIZADO A LA INFRAESTRUCTURA DEL ALUMBRADO PÚBLICO EN EL AÑO INMEDIATO ANTERIOR, CONTRA EL MANTENIMIENTO REALIZADO A LA INFRAESTRUCTURA DE ALUMBRADO PÚBLICO EN EL PRESENTE AÑO.  
**DIMENSION QUE ATIENDE:** EFICIENCIA **FRECUENCIA DE MEDICION:** SEMESTRAL  
**DESCRIPCION DEL FACTOR DE COMPARACION:** mantenimientos al equipamiento de alumbrado **LINEA BASE:**  
**ÁMBITO GEOGRÁFICO:** Coacalco de Berriozabal **COBERTURA:** 293,444

**COMPORTAMIENTO DE LAS VARIABLES DURANTE EL TERCER TRIMESTRE**

VARIABLES DEL INDICADOR	UNIDAD DE MEDIDA	OPERACIÓN	META ANUAL	AVANCE TRIMESTRAL				AVANCE ACUMULADO			
				PROGRAMADO	%	ALCANZADO	%	PROGRAMADO	%	ALCANZADO	%
Mantenimiento del equipamiento de la infraestructura de alumbrado realizados	sumable	SUMABLE	210	0	%	210	21000%	105	50%	263	125.24%
Mantenimiento del equipamiento de la infraestructura de alumbrado programado	sumable	SUMABLE	250	0	%	250	25000%	125	50%	303	121.2%

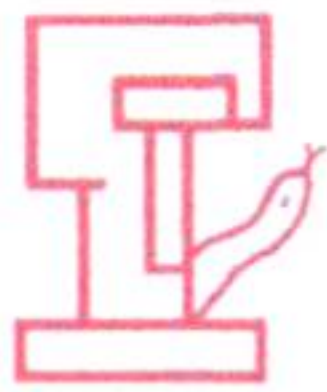
**COMPORTAMIENTO DEL INDICADOR****DESCRIPCIÓN DE LA META ANUAL**

META ANUAL	TERCER TRIMESTRE				AVANCE ACUMULADO			
	PROGRAMADO	ALCANZADO	EFFECTIVO %	SEMÁFORO	PROGRAMADO	ALCANZADO	EFFECTIVO %	SEMÁFORO
210	0	210	%	%	105	263	125.24%	125.24%

**DESCRIPCIÓN DE RESULTADOS Y JUSTIFICACIÓN DE CASO DE VARIACIÓN SUPERIOR A ± 10% RESPECTO A LO PROGRAMADO****EVALUACIÓN DEL INDICADOR**

Elaboró  
 ENLACE DE PLANEACIÓN  
 Damaris Guerrero Torres

Valido  
 H. AYUNTAMIENTO CONSISTENTE DE COACALCO DE BERRIOZÁBAL  
 GOBIERNO MUNICIPAL 2022 - 2024  
 DIRECCIÓN DE SERVICIOS PÚBLICOS  
 Gabriel Vázquez Domínguez  
 2022-2024



**PRESUPUESTO BASADO EN RESULTADOS MUNICIPAL**

MUNICIPIO	COACALCO DE BERRIOZÁBAL	093	Componente
PbRM-08b	FICHAS TÉCNICAS DE SEGUIMIENTO DE INDICADORES 2022 DE GESTIÓN O ESTRATÉGICOS		

**PILAR DE DESARROLLO/EJE TRANSVERSAL:** PILAR 3 TERRITORIAL: MUNICIPIO ORDENADO, SUSTENTABLE Y RESILIENTE  
**TEMA DE DESARROLLO:** Acción por el clima  
**PROGRAMA PRESUPUESTARIO:** 02010101 GESTIÓN INTEGRAL DE RESIDUOS SÓLIDOS  
**PROYECTO:** 0201010101 MANEJO INTEGRAL DE RESIDUOS SÓLIDOS  
**OBJETIVO DEL PROGRAMA PRESUPUESTARIO:** Conjunto articulado e interrelacionado de acciones, para el manejo integral de residuos sólidos, desde su generación hasta la disposición final, a fin de lograr beneficios ambientales, la optimización económica de su manejo y la aceptación social para la separación de estos, proporcionando una mejor calidad de vida de la población.

**DEPENDENCIA GENERAL:** H00 SERVICIOS PÚBLICOS  
**DEPENDENCIA AUXILIAR:** 125 SERVICIOS PÚBLICOS

**ESTRUCTURA DEL INDICADOR**

**NOMBRE DEL INDICADOR:** Porcentaje de espacios públicos que reciben el servicio de limpia a través de barridos.  
**FORMULA DE CALCULO:** ((Espacios públicos que reciben el servicio de limpia a través de barridos / Espacios públicos que requieren el servicio de limpia a través de barridos)-1) \*100  
**INTERPRETACION:** espacios públicos urbanos atendidos en el municipio  
**DIMENSION QUE ATIENDE:** EFICIENCIA **FRECUENCIA DE MEDICION:** SEMESTRAL  
**DESCRIPCION DEL FACTOR DE COMPARACION:** refiere al número de espacios públicos existentes **LINEA BASE:** año anterior  
**ÁMBITO GEOGRÁFICO:** Coahuila de Berriozabal **COBERTURA:** 293,444

**COMPORTAMIENTO DE LAS VARIABLES DURANTE EL TERCER TRIMESTRE**

VARIABLES DEL INDICADOR	UNIDAD DE MEDIDA	OPERACIÓN	META ANUAL	AVANCE TRIMESTRAL				AVANCE ACUMULADO			
				PROGRAMADO	%	ALCANZADO	%	PROGRAMADO	%	ALCANZADO	%
Espacios públicos que reciben el servicio de limpia a través de barridos	espacios públicos	CONSTANTE	34	34	100%	34	100%	34	100%	34	100%
Espacios públicos que requieren el servicio de limpia a través de barridos	espacios publicos	CONSTANTE	68	68	100%	68	100%	68	100%	68	100%

**COMPORTAMIENTO DEL INDICADOR**

**DESCRIPCIÓN DE LA META ANUAL**

META ANUAL	TERCER TRIMESTRE				AVANCE ACUMULADO			
	AVANCE TRIMESTRAL			SEMÁFORO	AVANCE ACUMULADO			SEMÁFORO
PROGRAMADO	ALCANZADO	EFFECTIVO %	PROGRAMADO		ALCANZADO	EFFECTIVO %		
34	34	34	100%	100%	34	34	100%	100%

**DESCRIPCIÓN DE RESULTADOS Y JUSTIFICACIÓN DE CASO DE VARIACIÓN SUPERIOR A ± 10% REGIONAL DE PROGRAMADO**

**EVALUACIÓN DEL INDICADOR**

**Elaboró**  
 ENLACE DE PLANEACIÓN  
 Damaris Guadalupe Torres

**Validó**  
 DIRECTOR DE SERVICIOS PÚBLICOS  
 Gabriel Vázquez Domínguez

**COACALCO**  
 DIRECCION DE SERVICIOS PUBLICOS  
 2022-2024



PRESUPUESTO BASADO EN RESULTADOS MUNICIPAL

MUNICIPIO	COACALCO DE BERRIOZÁBAL	093	Actividad
PbRM-08b	FICHA TECNICA DE SEGUIMIENTO DE INDICADORES DE GESTIÓN O ESTRATÉGICOS 2022		

**PILAR DE DESARROLLO/EJE TRANSVERSAL:** PILAR 3 TERRITORIAL: MUNICIPIO ORDENADO, SUSTENTABLE Y RESILIENTE  
**TEMA DE DESARROLLO:** Energía asequible y no contaminante  
**PROGRAMA PRESUPUESTARIO:** 02020401 ALUMBRADO PÚBLICO  
**PROYECTO:** 020204010201 ALUMBRADO PÚBLICO  
**OBJETIVO DEL PROGRAMA PRESUPUESTARIO:** Contiene el conjunto de acciones encaminadas a otorgar a la población del municipio el servicio de iluminación de las vías, parques y espacios de libre circulación con el propósito de proporcionar una visibilidad adecuada para el desarrollo de las actividades.

**DEPENDENCIA GENERAL:** H00 SERVICIOS PÚBLICOS  
**DEPENDENCIA AUXILIAR:** 127 ALUMBRADO PÚBLICO

ESTRUCTURA DEL INDICADOR

**NOMBRE DEL INDICADOR:** Porcentaje de mantenimientos al sistema de alumbrado público municipal realizados.  
**FORMULA DE CALCULO:** ((Actividades realizadas para el mantenimiento al sistema de alumbrado público municipal / Acciones programadas para el mantenimiento al sistema de alumbrado público municipal)-1) \*100  
**INTERPRETACION:** mantenimientos al sistema de alumbrado municipal  
**DIMENSION QUE ATIENDE:** EFICIENCIA **FRECUENCIA DE MEDICION:** TRIMESTRAL  
**DESCRIPCION DEL FACTOR DE COMPARACION:** mantenimientos realizados **LINEA BASE:** -  
**ÁMBITO GEOGRÁFICO:** Coacalco de Beriozabal **COBERTURA:** 293444

COMPORTAMIENTO DE LAS VARIABLES DURANTE EL TERCER TRIMESTRE

VARIABLES DEL INDICADOR	UNIDAD DE MEDIDA	OPERACIÓN	META ANUAL	AVANCE TRIMESTRAL				AVANCE ACUMULADO			
				PROGRAMADO	%	ALCANZADO	%	PROGRAMADO	%	ALCANZADO	%
Actividades realizadas para el mantenimiento al sistema de alumbrado público municipal	Piezas	SUMABLE	350	87	24.86%	174	200%	262	74.86%	436	124.57%
Acciones programadas para el mantenimiento al sistema de alumbrado público municipal	Piezas	SUMABLE	350	87	24.86%	174	200%	262	74.86%	523	149.43%

COMPORTAMIENTO DEL INDICADOR

DESCRIPCIÓN DE LA META ANUAL

META ANUAL	TERCER TRIMESTRE				AVANCE ACUMULADO			
	PROGRAMADO	ALCANZADO	EFFECTIVO %	SEMÁFORO	PROGRAMADO	ALCANZADO	EFFECTIVO %	SEMÁFORO
350	87	174	200%	100%	262.00	436.00	124.57%	124.57%

DESCRIPCIÓN DE RESULTADOS Y JUSTIFICACIÓN DE CASO DE VARIACIÓN SUPERIOR A PROGRAMADO RESPECTO A PROGRAMADO

EVALUACIÓN DEL INDICADOR

**Elaboró**  
 ENLACE DE PLANEACIÓN  
 Damaís Guadalupe Torres

**Validó**  
 DIRECCION DE SERVICIOS PÚBLICOS  
 Gabriel Vázquez Domínguez



PRESUPUESTO BASADO EN RESULTADOS MUNICIPAL

MUNICIPIO	COACALCO DE BERRIOZÁBAL	093	Actividad
PbRM-08b	FICHA TECNICA DE SEGUIMIENTO DE INDICADORES DE GESTIÓN O ESTRATÉGICOS2022		

**PILAR DE DESARROLLO/EJE TRANSVERSAL:** PILAR 3 TERRITORIAL: MUNICIPIO ORDENADO, SUSTENTABLE Y RESILIENTE

**TEMA DE DESARROLLO:** Acción por el clima

**PROGRAMA PRESUPUESTARIO:** 02010101 GESTIÓN INTEGRAL DE RESIDUOS SÓLIDOS

**PROYECTO:** 0201010101 MANEJO INTEGRAL DE RESIDUOS SÓLIDOS

**OBJETIVO DEL PROGRAMA PRESUPUESTARIO:** Conjunto articulado e interrelacionado de acciones, para el manejo integral de residuos sólidos, desde su generación hasta la disposición final, a fin de lograr beneficios ambientales, la optimización económica de su manejo y la aceptación social para la separación de estos, proporcionando una mejor calidad de vida de la población.

**DEPENDENCIA GENERAL:** H00 SERVICIOS PÚBLICOS

**DEPENDENCIA AUXILIAR:** 125 SERVICIOS PÚBLICOS

ESTRUCTURA DEL INDICADOR

**NOMBRE DEL INDICADOR:** Porcentaje de cumplimiento en la supervisión de la limpieza de los espacios públicos urbanos municipales.

**FORMULA DE CALCULO:** ((Supervisión de la limpieza de los espacios públicos urbanos municipales barridos / Supervisión de la limpieza de los espacios públicos urbanos municipales programados para barrido)-1) \*100

**INTERPRETACION:** supervisión al cumplimiento de limpieza en los espacios públicos municipales

**DIMENSION QUE ATIENDE:** EFICIENCIA **FRECUENCIA DE MEDICION:** ANUAL

**DESCRIPCION DEL FACTOR DE COMPARACION:** refiere a los espacios públicos dentro del territorio municipal **LINEA BASE:** 34

**ÁMBITO GEOGRÁFICO:** Coacalco de Beriozabal **COBERTURA:** 293444

COMPORTAMIENTO DE LAS VARIABLES DURANTE EL TERCER TRIMESTRE

VARIABLES DEL INDICADOR	UNIDAD DE MEDIDA	OPERACIÓN	META ANUAL	AVANCE TRIMESTRAL				AVANCE ACUMULADO			
				PROGRAMADO	%	ALCANZADO	%	PROGRAMADO	%	ALCANZADO	%
Supervisión de la limpieza de los espacios públicos urbanos municipales barridos	espacios publicos	CONSTANTE	34	34	100%	34	100%	34	100%	34	100%
Supervisión de la limpieza de los espacios públicos urbanos municipales programados para barrido	espacioes publicos	CONSTANTE	136	136	100%	136	100%	136	100%	136	100%

COMPORTAMIENTO DEL INDICADOR

DESCRIPCIÓN DE LA META ANUAL

META ANUAL	TERCER TRIMESTRE				AVANCE ACUMULADO			
	PROGRAMADO	ALCANZADO	EFFECTIVO %	SEMÁFORO	PROGRAMADO	ALCANZADO	EFECCIVO %	SEMÁFORO
34	34	34	100%	100%	34.00	34.00	100%	100%

DESCRIPCIÓN DE RESULTADOS Y JUSTIFICACIÓN DE CASO DE VARIACIÓN SUPERIOR O INFERIOR ± 10% RESPECTO A LO PROGRAMADO

EVALUACIÓN DEL INDICADOR

**Elaboró**

ENLACE DE PLANEACIÓN  
Damián Guzmán Torres

**Validó**

DIRECCION DE SERVICIOS PUBLICOS  
Gabriel Vázquez Domínguez



**PRESUPUESTO BASADO EN RESULTADOS MUNICIPAL**

MUNICIPIO	COACALCO DE BERRIOZÁBAL	093	Actividad
PbRM-08b	FICHA TECNICA DE SEGUIMIENTO DE INDICADORES DE GESTIÓN O ESTRATÉGICOS 2022		

**PILAR DE DESARROLLO/EJE TRANSVERSAL:** PILAR 3 TERRITORIAL: MUNICIPIO ORDENADO, SUSTENTABLE Y RESILIENTE

**TEMA DE DESARROLLO:** Energía asequible y no contaminante

**PROGRAMA PRESUPUESTARIO:** 02020401 ALUMBRADO PÚBLICO

**PROYECTO:** 020204010201 ALUMBRADO PÚBLICO

**OBJETIVO DEL PROGRAMA PRESUPUESTARIO:** Contiene el conjunto de acciones encaminadas a otorgar a la población del municipio el servicio de iluminación de las vías, parques y espacios de libre circulación con el propósito de proporcionar una visibilidad adecuada para el desarrollo de las actividades.

**DEPENDENCIA GENERAL:** H00 SERVICIOS PÚBLICOS

**DEPENDENCIA AUXILIAR:** 127 ALUMBRADO PÚBLICO

**ESTRUCTURA DEL INDICADOR**

**NOMBRE DEL INDICADOR:** Porcentaje de insumos para mantenimiento al sistema de alumbrado público municipal recibidos.

**FORMULA DE CALCULO:**  $((\text{Insumos recibidos para el mantenimiento al sistema de alumbrado público municipal} / \text{Total de insumos gestionados para otorgar el mantenimiento al sistema de alumbrado público municipal}) - 1) * 100$

**INTERPRETACION:** mantenimientos al sistema de alumbrado municipal

**DIMENSION QUE ATIENDE:** EFICIENCIA

**DESCRIPCION DEL FACTOR DE COMPARACION:** mantenimientos al alumbrado publico

**ÁMBITO GEOGRÁFICO:** Coahuila de Beriozabal

**FRECUENCIA DE MEDICION:** TRIMESTRAL

**LINEA BASE:** -

**COBERTURA:** 293444

**COMPORTAMIENTO DE LAS VARIABLES DURANTE EL TERCER TRIMESTRE**

VARIABLES DEL INDICADOR	UNIDAD DE MEDIDA	OPERACIÓN	META ANUAL	AVANCE TRIMESTRAL				AVANCE ACUMULADO			
				PROGRAMADO	%	ALCANZADO	%	PROGRAMADO	%	ALCANZADO	%
Insumos recibidos para el mantenimiento al sistema de alumbrado público municipal	Piezas	SUMABLE	350	87	24.86%	174	200%	262	74.86%	436	124.57%
Total de insumos gestionados para otorgar el mantenimiento al sistema de alumbrado público municipal	Piezas	SUMABLE	350	87	24.86%	174	200%	262	74.86%	436	124.57%

**COMPORTAMIENTO DEL INDICADOR**

**DESCRIPCIÓN DE LA META ANUAL**

META ANUAL	TERCER TRIMESTRE				AVANCE ACUMULADO			
	PROGRAMADO	ALCANZADO	EFFECTIVO %	SEMÁFORO	PROGRAMADO	ALCANZADO	EFFECTIVO %	SEMÁFORO
350	87	174	200%	200%	262.00	436.00	124.57%	124.57%

DESCRIPCIÓN DE RESULTADOS Y JUSTIFICACIÓN DE CASO DE VARIACIÓN SUPERIOR ± 10% RESPECTO AL PROGRAMADO

**EVALUACIÓN DEL INDICADOR**

**Elaboró**  
 ENLACE DE PLANEACIÓN  
 Damián Guerrero Torres



**Validó**  
 DIRECTOR DE SERVICIOS PÚBLICOS  
 Gabriel Vazquez Dominguez



PRESUPUESTO BASADO EN RESULTADOS MUNICIPAL

MUNICIPIO	COACALCO DE BERRIOZÁBAL	093	Actividad
PbRM-08b	FICHA TECNICA DE SEGUIMIENTO DE INDICADORES DE GESTIÓN O ESTRATÉGICOS2022		

**PILAR DE DESARROLLO/EJE TRANSVERSAL:** PILAR 3 TERRITORIAL: MUNICIPIO ORDENADO, SUSTENTABLE Y RESILIENTE  
**TEMA DE DESARROLLO:** Acción por el clima  
**PROGRAMA PRESUPUESTARIO:** 02010101 GESTIÓN INTEGRAL DE RESIDUOS SÓLIDOS  
**PROYECTO:** 0201010101 MANEJO INTEGRAL DE RESIDUOS SÓLIDOS  
**OBJETIVO DEL PROGRAMA PRESUPUESTARIO:** Conjunto articulado e interrelacionado de acciones, para el manejo integral de residuos sólidos, desde su generación hasta la disposición final, a fin de lograr beneficios ambientales, la optimización económica de su manejo y la aceptación social para la separación de estos, proporcionando una mejor calidad de vida de la población.  
**DEPENDENCIA GENERAL:** H00 SERVICIOS PÚBLICOS  
**DEPENDENCIA AUXILIAR:** 125 SERVICIOS PÚBLICOS

ESTRUCTURA DEL INDICADOR

**NOMBRE DEL INDICADOR:** Porcentaje de rutas de recolección de desechos sólidos urbanos municipales realizadas.  
**FORMULA DE CALCULO:**  $((\text{Número de rutas de recolección de desechos sólidos realizadas} / \text{Números de rutas de recolección de desechos sólidos trazadas}) - 1) * 100$   
**INTERPRETACION:** Rutas de recolección de basura  
**DIMENSION QUE ATIENDE:** EFICIENCIA **FRECUENCIA DE MEDICION:** ANUAL  
**DESCRIPCION DEL FACTOR DE COMPARACION:** Rutas de recolección de basura **LINEA BASE:** -  
**ÁMBITO GEOGRÁFICO:** Coacalco de Beriozabal **COBERTURA:** 293444

COMPORTAMIENTO DE LAS VARIABLES DURANTE EL TERCER TRIMESTRE

VARIABLES DEL INDICADOR	UNIDAD DE MEDIDA	OPERACIÓN	META ANUAL	AVANCE TRIMESTRAL				AVANCE ACUMULADO			
				PROGRAMADO	%	ALCANZADO	%	PROGRAMADO	%	ALCANZADO	%
Número de rutas de recolección de desechos sólidos realizadas	Zonas	CONSTANTE	12	12	100%	12	100%	12	100%	12	100%
Números de rutas de recolección de desechos sólidos trazadas	Zonas	CONSTANTE	48	48	100%	48	100%	48	100%	48	100%

COMPORTAMIENTO DEL INDICADOR

DESCRIPCIÓN DE LA META ANUAL

META ANUAL	TERCER TRIMESTRE				AVANCE ACUMULADO			
	PROGRAMADO	ALCANZADO	EFFECTIVO %	SEMÁFORO	PROGRAMADO	ALCANZADO	EFECTIVO %	SEMÁFORO
12	12	12	100%	100%	12.00	12.00	100%	100%

DESCRIPCIÓN DE RESULTADOS Y JUSTIFICACIÓN DE CASO DE VARIACIÓN SUPERIOR A ± 10% DEL PROGRAMADO

EVALUACIÓN DEL INDICADOR

**Elaboró**  
 ENLACE DE PLANEACIÓN  
 Damaris Guerrero Torres

**Validó**  
 DIRECCION DE SERVICIOS PUBLICOS  
 Gabriel Vázquez Domínguez





**PRESUPUESTO BASADO EN RESULTADOS MUNICIPAL**

MUNICIPIO	COACALCO DE BERRIOZÁBAL	093	Actividad
PbRM-08b	FICHA TECNICA DE SEGUIMIENTO DE INDICADORES DE GESTIÓN O ESTRATÉGICOS 2022		

**PILAR DE DESARROLLO/EJE TRANSVERSAL:** PILAR 3 TERRITORIAL: MUNICIPIO ORDENADO, SUSTENTABLE Y RESILIENTE

**TEMA DE DESARROLLO:** Acción por el clima

**PROGRAMA PRESUPUESTARIO:** 02010101 GESTIÓN INTEGRAL DE RESIDUOS SÓLIDOS

**PROYECTO:** 0201010101 MANEJO INTEGRAL DE RESIDUOS SÓLIDOS

**OBJETIVO DEL PROGRAMA PRESUPUESTARIO:** Conjunto articulado e interrelacionado de acciones, para el manejo integral de residuos sólidos, desde su generación hasta la disposición final, a fin de lograr beneficios ambientales, la optimización económica de su manejo y la aceptación social para la separación de estos, proporcionando una mejor calidad de vida de la población.

**DEPENDENCIA GENERAL:** H00 SERVICIOS PÚBLICOS

**DEPENDENCIA AUXILIAR:** 125 SERVICIOS PÚBLICOS

**ESTRUCTURA DEL INDICADOR**

**NOMBRE DEL INDICADOR:** Porcentaje de adquisición de equipo de recolección de residuos sólidos urbanos municipales requerido.

**FORMULA DE CALCULO:** ((Equipo e instrumentos adquiridos para la recolección de residuos sólidos urbanos municipales / Equipo e instrumentos necesarios para la recolección de residuos sólidos urbanos municipales)-1) \*100

**INTERPRETACION:** equipo que servira para la recolección de residuos solidos

**DIMENSION QUE ATIENDE:** EFICIENCIA **FRECUENCIA DE MEDICION:** ANUAL

**DESCRIPCION DEL FACTOR DE COMPARACION:** equipo de recolección de residuos solidos **LINEA BASE:** -

**ÁMBITO GEOGRÁFICO:** Coacalco de Berriozabal **COBERTURA:** 293444

**COMPORTAMIENTO DE LAS VARIABLES DURANTE EL TERCER TRIMESTRE**

VARIABLES DEL INDICADOR	UNIDAD DE MEDIDA	OPERACIÓN	META ANUAL	AVANCE TRIMESTRAL				AVANCE ACUMULADO			
				PROGRAMADO	%	ALCANZADO	%	PROGRAMADO	%	ALCANZADO	%
Equipo e instrumentos adquiridos para la recolección de residuos sólidos urbanos municipales	Camiones	CONSTANTE	20	20	100%	20	100%	20	100%	20	100%
Equipo e instrumentos necesarios para la recolección de residuos sólidos urbanos municipales	Camiones	CONSTANTE	100	100	100%	100	100%	100	100%	100	100%

**COMPORTAMIENTO DEL INDICADOR**

**DESCRIPCIÓN DE LA META ANUAL**

META ANUAL	TERCER TRIMESTRE				AVANCE ACUMULADO			
	AVANCE TRIMESTRAL		SEMÁFORO	AVANCE TRIMESTRAL		SEMÁFORO		
PROGRAMADO	ALCANZADO	EFFECTIVO %		PROGRAMADO	ALCANZADO		EFFECTIVO %	
20	20	20	100%	100%	20.00	20.00	100%	100%

**DESCRIPCIÓN DE RESULTADOS Y JUSTIFICACIÓN DE CASO DE VARIACIÓN SUPERIOR A ± 10% RESPECTO A LO PROGRAMADO**

**EVALUACIÓN DEL INDICADOR**

**Elaboró**  
 ENLACE DE PLANEACIÓN  
 Damiris Guerrero Torres

**Validó**  
 DIRECTOR DE SERVICIOS PÚBLICOS  
 Gabriela Yaquez Domínguez

GOBIERNO MUNICIPAL 2023 - 2024  
 H. AYUNTAMIENTO CONSTITUCIONAL DE COACALCO DE BERRIOZÁBAL  
 DIRECCION DE SERVICIOS PUBLICOS  
 2022-2024



PRESUPUESTO BASADO EN RESULTADOS MUNICIPAL

MUNICIPIO	COACALCO DE BERRIOZÁBAL	093	Actividad
PbRM-08b	FICHA TECNICA DE SEGUIMIENTO DE INDICADORES DE GESTIÓN O ESTRATÉGICOS 2022		

**PILAR DE DESARROLLO/EJE TRANSVERSAL:** PILAR 2 ECONÓMICO: MUNICIPIO COMPETITIVO, PRODUCTIVO E INNOVADOR  
**TEMA DE DESARROLLO:** Infraestructura pública y modernización de los servicios comunales  
**PROGRAMA PRESUPUESTARIO:** 02020601 MODERNIZACIÓN DE LOS SERVICIOS COMUNALES  
**PROYECTO:** 020206010301 COORDINACIÓN PARA LA CONSERVACIÓN DE PARQUES Y JARDINES  
**OBJETIVO DEL PROGRAMA PRESUPUESTARIO:** Se refiere al conjunto de acciones que se llevan a cabo para la modernización y rehabilitación de plazas, jardines públicos, centros comerciales y demás infraestructura en donde se presten servicios comunales, contando con la participación de los diferentes niveles de gobierno incluyendo la iniciativa privada.

**DEPENDENCIA GENERAL:** H00 SERVICIOS PÚBLICOS  
**DEPENDENCIA AUXILIAR:** 128 PARQUES Y JARDINES

ESTRUCTURA DEL INDICADOR

**NOMBRE DEL INDICADOR:** Porcentaje de acciones de mantenimiento realizadas a los centros de esparcimiento público municipal.  
**FORMULA DE CALCULO:** ((Acciones de mantenimiento a los centros de esparcimiento público municipal realizadas / Acciones de mantenimiento a los centros de esparcimiento público municipal programadas)-1) \*100  
**INTERPRETACION:** MIDE EL CUMPLIMIENTO SOBRE LOS TRABAJOS DE MANTENIMIENTO  
**DIMENSION QUE ATIENDE:** EFICIENCIA **FRECUENCIA DE MEDICION:** TRIMESTRAL  
**DESCRIPCION DEL FACTOR DE COMPARACION:** AÑO INMEDIATO ANTERIOR **LINEA BASE:** 94  
**ÁMBITO GEOGRÁFICO:** Coacalco de Berriozabal **COBERTURA:** 293444

COMPORTAMIENTO DE LAS VARIABLES DURANTE EL TERCER TRIMESTRE

VARIABLES DEL INDICADOR	UNIDAD DE MEDIDA	OPERACIÓN	META ANUAL	AVANCE TRIMESTRAL				AVANCE ACUMULADO			
				PROGRAMADO	%	ALCANZADO	%	PROGRAMADO	%	ALCANZADO	%
Acciones de mantenimiento a los centros de esparcimiento público municipal realizadas	MANTENIMIENTOS	SUMABLE	45	15	33.33%	15	100%	30	66.67%	30	66.67%
Acciones de mantenimiento a los centros de esparcimiento público municipal programadas	MANTENIMIENTOS	SUMABLE	45	15	33.33%	15	100%	30	66.67%	30	66.67%

COMPORTAMIENTO DEL INDICADOR

DESCRIPCIÓN DE LA META ANUAL

META ANUAL	TERCER TRIMESTRE				AVANCE ACUMULADO			
	PROGRAMADO	ALCANZADO	EFFECTIVO %	SEMÁFORO	PROGRAMADO	ALCANZADO	EFFECTIVO %	SEMÁFORO
45	15	15	100%	100%	30.00	30.00	66.67%	66.67%


DESCRIPCIÓN DE RESULTADOS Y JUSTIFICACIÓN DE CASO DE VARIACIÓN SUPERIOR A ± 10% RESULTADO A LO PROGRAMADO

EVALUACION DEL INDICADOR

**Elaboró**  
 ENLACE DE PLANEACIÓN  
 Damaris Guerrero Torres



**Validó**  
 DIRECTOR DE SERVICIOS PÚBLICOS  
 Gabriel Vazquez Domínguez



PRESUPUESTO BASADO EN RESULTADOS MUNICIPAL

MUNICIPIO	COACALCO DE BERRIOZÁBAL	093	Actividad
PbRM-08b	FICHA TECNICA DE SEGUIMIENTO DE INDICADORES DE GESTIÓN O ESTRATÉGICOS2022		

**PILAR DE DESARROLLO/EJE TRANSVERSAL:** PILAR 2 ECONÓMICO: MUNICIPIO COMPETITIVO, PRODUCTIVO E INNOVADOR  
**TEMA DE DESARROLLO:** Infraestructura pública y modernización de los servicios comunales  
**PROGRAMA PRESUPUESTARIO:** 02020601 MODERNIZACIÓN DE LOS SERVICIOS COMUNALES  
**PROYECTO:** 020206010301 COORDINACIÓN PARA LA CONSERVACIÓN DE PARQUES Y JARDINES  
**OBJETIVO DEL PROGRAMA PRESUPUESTARIO:** Se refiere al conjunto de acciones que se llevan a cabo para la modernización y rehabilitación de plazas, jardines públicos, centros comerciales y demás infraestructura en donde se presten servicios comunales, contando con la participación de los diferentes niveles de gobierno incluyendo la iniciativa privada.  
**DEPENDENCIA GENERAL:** H00 SERVICIOS PÚBLICOS  
**DEPENDENCIA AUXILIAR:** 128 PARQUES Y JARDINES

ESTRUCTURA DEL INDICADOR

**NOMBRE DEL INDICADOR:** Porcentaje de solicitudes atendidas para el mantenimiento de los panteones municipales.  
**FORMULA DE CALCULO:**  $((\text{Solicitudes de mantenimiento a los panteones municipales atendidas} / \text{Total de solicitudes presentadas para el mantenimiento a los panteones municipales}) - 1) * 100$   
**INTERPRETACION:** mantenimiento de panteones  
**DIMENSION QUE ATIENDE:** EFICIENCIA **FRECUENCIA DE MEDICION:** TRIMESTRAL  
**DESCRIPCION DEL FACTOR DE COMPARACION:** panteones municipales **LINEA BASE:** 4  
**ÁMBITO GEOGRÁFICO:** Coacalco de Berriozabal **COBERTURA:** 293444

COMPORTAMIENTO DE LAS VARIABLES DURANTE EL TERCER TRIMESTRE

VARIABLES DEL INDICADOR	UNIDAD DE MEDIDA	OPERACIÓN	META ANUAL	AVANCE TRIMESTRAL				AVANCE ACUMULADO			
				PROGRAMADO	%	ALCANZADO	%	PROGRAMADO	%	ALCANZADO	%
Solicitudes de mantenimiento a los panteones municipales atendidas	Mantenimientos	SUMABLE	4	1	25%	1	100%	3	75%	4	100%
Total de solicitudes presentadas para el mantenimiento a los panteones municipales	Mantenimientos	CONSTANTE	16	16	100%	16	100%	16	100%	16	100%

COMPORTAMIENTO DEL INDICADOR

DESCRIPCIÓN DE LA META ANUAL

META ANUAL	TERCER TRIMESTRE				AVANCE ACUMULADO			
	PROGRAMADO	ALCANZADO	EFFECTIVO %	SEMÁFORO	PROGRAMADO	ALCANZADO	EFFECTIVO %	SEMÁFORO
4	1	1	100%	100%	4.00	4.00	100%	100%

DESCRIPCIÓN DE RESULTADOS Y JUSTIFICACIÓN DE CASO DE VARIACIÓN SUPERIOR A ± 10% RESPECTO AL O PROGRAMADO

EVALUACIÓN DEL INDICADOR

**Elaboró**  
 ENLACE DE PLANEACIÓN  
 Damayis Guerrero Torres



**Validó**  
 DIRECTOR DE SERVICIOS PÚBLICOS  
 Gabriel Vázquez Domínguez



PRESUPUESTO BASADO EN RESULTADOS MUNICIPAL

MUNICIPIO	COACALCO DE BERRIOZÁBAL	093	Actividad
PbRM-08b	FICHA TECNICA DE SEGUIMIENTO DE INDICADORES DE GESTIÓN O ESTRATÉGICOS2022		

PILAR DE DESARROLLO/EJE TRANSVERSAL: PILAR 3 TERRITORIAL: MUNICIPIO ORDENADO, SUSTENTABLE Y RESILIENTE

TEMA DE DESARROLLO: Acción por el clima

PROGRAMA PRESUPUESTARIO: 02010101 GESTIÓN INTEGRAL DE RESIDUOS SÓLIDOS

PROYECTO: 020101010101 MANEJO INTEGRAL DE RESIDUOS SÓLIDOS

OBJETIVO DEL PROGRAMA PRESUPUESTARIO: Conjunto articulado e interrelacionado de acciones, para el manejo integral de residuos sólidos, desde su generación hasta la disposición final, a fin de lograr beneficios ambientales, la optimización económica de su manejo y la aceptación social para la separación de estos, proporcionando una mejor calidad de vida de la población.

DEPENDENCIA GENERAL: H00 SERVICIOS PÚBLICOS

DEPENDENCIA AUXILIAR: 125 SERVICIOS PÚBLICOS

ESTRUCTURA DEL INDICADOR

NOMBRE DEL INDICADOR: Porcentaje de cumplimiento en los mantenimientos del equipo de recolección de residuos sólidos urbanos municipales realizados.

FORMULA DE CALCULO: ((Mantenimiento del equipo de recolección de residuos sólidos urbanos municipales realizado / Mantenimiento del equipo de recolección de residuos sólidos urbanos municipales programado)-1) \*100

INTERPRETACION: mantenimiento a los equipos de limpieza

DIMENSION QUE ATIENDE: EFICIENCIA

DESCRIPCION DEL FACTOR DE COMPARACION: refiere a los equipos de limpieza existentes

ÁMBITO GEOGRÁFICO: Coacalco de Beriozabal

FRECUENCIA DE MEDICION: ANUAL

LINEA BASE: 20

COBERTURA: 293444

COMPORTAMIENTO DE LAS VARIABLES DURANTE EL TERCER TRIMESTRE

VARIABLES DEL INDICADOR	UNIDAD DE MEDIDA	OPERACIÓN	META ANUAL	AVANCE TRIMESTRAL				AVANCE ACUMULADO			
				PROGRAMADO	%	ALCANZADO	%	PROGRAMADO	%	ALCANZADO	%
Mantenimiento del equipo de recolección de residuos sólidos urbanos municipales realizado	equipos	CONSTANTE	20	20	100%	20	100%	20	100%	20	100%
Mantenimiento del equipo de recolección de residuos sólidos urbanos municipales programado	equipos	CONSTANTE	80	80	100%	80	100%	80	100%	80	100%

COMPORTAMIENTO DEL INDICADOR

DESCRIPCIÓN DE LA META ANUAL

META ANUAL	TERCER TRIMESTRE				AVANCE ACUMULADO			
	AVANCE TRIMESTRAL			SEMÁFORO	AVANCE ACUMULADO			SEMÁFORO
	PROGRAMADO	ALCANZADO	EFFECTIVO %		PROGRAMADO	ALCANZADO	EFFECTIVO %	
20	20	20	100%	100%	20.00	20.00	100%	100%

DESCRIPCIÓN DE RESULTADOS Y JUSTIFICACIÓN DE CASO DE VARIACIÓN SUPERIOR A 10% RESPECTO A LO PROGRAMADO

EVALUACIÓN DEL INDICADOR

Elaboró

ENLACE DE PLANEACIÓN

Damiana Guerrero Torres



Validó

DIRECCION DE SERVICIOS PUBLICOS

Gabriel Vázquez Domínguez

**PRESUPUESTO BASADO EN RESULTADOS MUNICIPAL**

MUNICIPIO	COACALCO DE BERRIOZÁBAL	093	Actividad
PbRM-08b	FICHA TECNICA DE SEGUIMIENTO DE INDICADORES DE GESTIÓN O ESTRATÉGICOS2022		

**PILAR DE DESARROLLO/EJE TRANSVERSAL:** PILAR 3 TERRITORIAL: MUNICIPIO ORDENADO, SUSTENTABLE Y RESILIENTE

**TEMA DE DESARROLLO:** Acción por el clima

**PROGRAMA PRESUPUESTARIO:** 02010101 GESTIÓN INTEGRAL DE RESIDUOS SÓLIDOS

**PROYECTO:** 0201010101 MANEJO INTEGRAL DE RESIDUOS SÓLIDOS

**OBJETIVO DEL PROGRAMA PRESUPUESTARIO:** Conjunto articulado e interrelacionado de acciones, para el manejo integral de residuos sólidos, desde su generación hasta la disposición final, a fin de lograr beneficios ambientales, la optimización económica de su manejo y la aceptación social para la separación de estos, proporcionando una mejor calidad de vida de la población.

**DEPENDENCIA GENERAL:** H00 SERVICIOS PÚBLICOS

**DEPENDENCIA AUXILIAR:** 125 SERVICIOS PÚBLICOS

**ESTRUCTURA DEL INDICADOR**

**NOMBRE DEL INDICADOR:** Porcentaje de kilogramos de residuos sólidos urbanos municipales recibidos.

**FORMULA DE CALCULO:**  $((\text{Kilogramos de residuos sólidos urbanos municipales recibidos} / \text{kilogramos de residuos sólidos urbanos municipales estimados}) - 1) * 100$

**INTERPRETACION:** residuos solidos recibidos

**DIMENSION QUE ATIENDE:** EFICIENCIA **FRECUENCIA DE MEDICION:** ANUAL

**DESCRIPCION DEL FACTOR DE COMPARACION:** residuos solidos entregados **LINEA BASE:** -

**ÁMBITO GEOGRÁFICO:** Coacalco de Beriozabal **COBERTURA:** 293444

**COMPORTAMIENTO DE LAS VARIABLES DURANTE EL TERCER TRIMESTRE**

VARIABLES DEL INDICADOR	UNIDAD DE MEDIDA	OPERACIÓN	META ANUAL	AVANCE TRIMESTRAL				AVANCE ACUMULADO			
				PROGRAMADO	%	ALCANZADO	%	PROGRAMADO	%	ALCANZADO	%
Kilogramos de residuos sólidos urbanos municipales recibidos	Kilogramos	SUMABLE	14600000	3650000	25%	3650000	100%	10950000	75%	14600000	100%
kilogramos de residuos sólidos urbanos municipales estimados	Kilogramos	SUMABLE	14600000	3650000	25%	3650000	100%	10950000	75%	18250000	125%

**COMPORTAMIENTO DEL INDICADOR****DESCRIPCIÓN DE LA META ANUAL**

META ANUAL	TERCER TRIMESTRE				AVANCE ACUMULADO			
	PROGRAMADO	ALCANZADO	EFFECTIVO %	SEMÁFORO	PROGRAMADO	ALCANZADO	EFFECTIVO %	SEMÁFORO
14600000	3650000	3650000	100%	100%	10,950,000.00	14,600,000.00	100%	100%

DESCRIPCIÓN DE RESULTADOS Y JUSTIFICACIÓN DE CASO DE VARIACIÓN SUPERIOR A ± 10% RESPECTO A LO PROGRAMADO

**EVALUACIÓN DEL INDICADOR**

**Elaboró**  
 ENLACE DE PLANEACIÓN  
 Damaris Guerrero Torres



**Validó**  
 DIRECTOR DE SERVICIOS PÚBLICOS  
 Gabriel Vázquez Domínguez



PRESUPUESTO BASADO EN RESULTADOS MUNICIPAL

MUNICIPIO	COACALCO DE BERRIOZÁBAL	093	Actividad
PbRM-08b	FICHA TECNICA DE SEGUIMIENTO DE INDICADORES DE GESTIÓN O ESTRATÉGICOS2022		

PILAR DE DESARROLLO/EJE TRANSVERSAL: PILAR 3 TERRITORIAL: MUNICIPIO ORDENADO, SUSTENTABLE Y RESILIENTE  
 TEMA DE DESARROLLO: Acción por el clima  
 PROGRAMA PRESUPUESTARIO: 02010101 GESTIÓN INTEGRAL DE RESIDUOS SÓLIDOS  
 PROYECTO: 0201010101 MANEJO INTEGRAL DE RESIDUOS SÓLIDOS  
 OBJETIVO DEL PROGRAMA PRESUPUESTARIO: Conjunto articulado e interrelacionado de acciones, para el manejo integral de residuos sólidos, desde su generación hasta la disposición final, a fin de lograr beneficios ambientales, la optimización económica de su manejo y la aceptación social para la separación de estos, proporcionando una mejor calidad de vida de la población.  
 DEPENDENCIA GENERAL: H00 SERVICIOS PÚBLICOS  
 DEPENDENCIA AUXILIAR: 125 SERVICIOS PÚBLICOS

ESTRUCTURA DEL INDICADOR

NOMBRE DEL INDICADOR: Promedio de kilogramos recolectados de la basura levantada de los espacios públicos municipales.  
 FORMULA DE CALCULO: ((Kilogramos de basura recolectada a través de barrido de los espacios públicos municipales / Total de espacios públicos municipales con el servicio de barrido asignado)-1) \*100  
 INTERPRETACION: kilogramos recolectados en espacios publicos  
 DIMENSION QUE ATIENDE: EFICIENCIA FRECUENCIA DE MEDICION: ANUAL  
 DESCRIPCION DEL FACTOR DE COMPARACION: basura recolectada en espacios publicos LINEA BASE:  
 ÁMBITO GEOGRÁFICO: Coacalco de Beriozabal COBERTURA: 293444

COMPORTAMIENTO DE LAS VARIABLES DURANTE EL TERCER TRIMESTRE

VARIABLES DEL INDICADOR	UNIDAD DE MEDIDA	OPERACIÓN	META ANUAL	AVANCE TRIMESTRAL				AVANCE ACUMULADO			
				PROGRAMADO	%	ALCANZADO	%	PROGRAMADO	%	ALCANZADO	%
Kilogramos de basura recolectada a través de barrido de los espacios públicos municipales	Metros lineales	SUMABLE	45000000	11250000	25%	11250000	100%	33750000	75%	45000000	100%
Total de espacios públicos municipales con el servicio de barrido asignado	Espacios publicos	CONSTANTE	504	504	100%	504	100%	504	100%	504	100%

COMPORTAMIENTO DEL INDICADOR

DESCRIPCIÓN DE LA META ANUAL

META ANUAL	TERCER TRIMESTRE				AVANCE ACUMULADO			
	PROGRAMADO	ALCANZADO	EFFECTIVO %	SEMÁFORO	PROGRAMADO	ALCANZADO	EFFECTIVO %	SEMÁFORO
45000000	11250000	11250000	100%	100%	33,750,000.00	45,000,000.00	100%	100%

DESCRIPCIÓN DE RESULTADOS Y JUSTIFICACIÓN DE CASO DE VARIACIÓN SUPERIOR A ± 10% RESPECTO A LO PROGRAMADO

EVALUACIÓN DEL INDICADOR

Elaboró  
 ENLACE DE PLANEACIÓN  
 Damaris Suárez Torres



Validó  
 DIRECTOR DE SERVICIOS PÚBLICOS  
 Gabriel Vázquez Domínguez



**PRESUPUESTO BASADO EN RESULTADOS MUNICIPAL**

MUNICIPIO	COACALCO DE BERRIOZÁBAL	093	Actividad
PbRM-08b	FICHA TECNICA DE SEGUIMIENTO DE INDICADORES DE GESTIÓN O ESTRATÉGICOS 2022		

**PILAR DE DESARROLLO/EJE TRANSVERSAL:** PILAR 3 TERRITORIAL: MUNICIPIO ORDENADO, SUSTENTABLE Y RESILIENTE  
**TEMA DE DESARROLLO:** Energía asequible y no contaminante  
**PROGRAMA PRESUPUESTARIO:** 02020401 ALUMBRADO PÚBLICO  
**PROYECTO:** 020204010201 ALUMBRADO PÚBLICO  
**OBJETIVO DEL PROGRAMA PRESUPUESTARIO:** Contiene el conjunto de acciones encaminadas a otorgar a la población del municipio el servicio de iluminación de las vías, parques y espacios de libre circulación con el propósito de proporcionar una visibilidad adecuada para el desarrollo de las actividades.

**DEPENDENCIA GENERAL:** H00 SERVICIOS PÚBLICOS  
**DEPENDENCIA AUXILIAR:** 127 ALUMBRADO PÚBLICO

**ESTRUCTURA DEL INDICADOR**

**NOMBRE DEL INDICADOR:** Porcentaje de fallas del sistema de alumbrado público municipal atendidas.  
**FORMULA DE CALCULO:** ((Fallas del sistema de alumbrado público municipal atendida. / Fallas gestionadas y detectadas en el sistema de alumbrado público municipal.)-1) \*100  
**INTERPRETACION:** fallas en el sistema de alumbrado municipal  
**DIMENSION QUE ATIENDE:** EFICIENCIA **FRECUENCIA DE MEDICION:** TRIMESTRAL  
**DESCRIPCION DEL FACTOR DE COMPARACION:** fallas en el sistema de alumbrado del ejercicio fiscal anterior **LINEA BASE:** -  
**ÁMBITO GEOGRÁFICO:** Coacalco de Beriozabal **COBERTURA:** 293444

**COMPORTAMIENTO DE LAS VARIABLES DURANTE EL TERCER TRIMESTRE**

VARIABLES DEL INDICADOR	UNIDAD DE MEDIDA	OPERACIÓN	META ANUAL	AVANCE TRIMESTRAL				AVANCE ACUMULADO			
				PROGRAMADO	%	ALCANZADO	%	PROGRAMADO	%	ALCANZADO	%
Fallas del sistema de alumbrado público municipal atendida.	Piezas	SUMABLE	4500	1122	24.93%	1122	100%	3372	74.93%	4494	99.87%
Fallas gestionadas y detectadas en el sistema de alumbrado público municipal.	Piezas	SUMABLE	4500	1122	24.93%	1122	100%	3372	74.93%	5616	124.8%

**COMPORTAMIENTO DEL INDICADOR**

**DESCRIPCIÓN DE LA META ANUAL**

META ANUAL	TERCER TRIMESTRE				AVANCE ACUMULADO			
	PROGRAMADO	ALCANZADO	EFFECTIVO %	SEMÁFORO	PROGRAMADO	ALCANZADO	EFFECTIVO %	SEMÁFORO
4500	1122	1122	100%	100%	3,372.00	4,494.00	99.87%	99.87%


**DESCRIPCIÓN DE RESULTADOS Y JUSTIFICACIÓN DE CASO DE VARIACIÓN SUPERIOR A ± 10% RESPECTO A LO PROGRAMADO**

**EVALUACIÓN DEL INDICADOR**



**Elaboró**  
 ENLACE DE PLANEACIÓN  
 Damaris Guerrero Torres

**Validó**  
 DIRECTOR DE SERVICIOS PÚBLICOS  
 Gabriel Vázquez Domínguez



PRESUPUESTO BASADO EN RESULTADOS MUNICIPAL

MUNICIPIO	COACALCO DE BERRIOZÁBAL	093	Actividad
PbRM-08b	FICHA TECNICA DE SEGUIMIENTO DE INDICADORES DE GESTIÓN O ESTRATÉGICOS 2022		

**PILAR DE DESARROLLO/EJE TRANSVERSAL:** PILAR 3 TERRITORIAL: MUNICIPIO ORDENADO, SUSTENTABLE Y RESILIENTE  
**TEMA DE DESARROLLO:** Acción por el clima  
**PROGRAMA PRESUPUESTARIO:** 02010101 GESTIÓN INTEGRAL DE RESIDUOS SÓLIDOS  
**PROYECTO:** 0201010101 MANEJO INTEGRAL DE RESIDUOS SÓLIDOS  
**OBJETIVO DEL PROGRAMA PRESUPUESTARIO:** Conjunto articulado e interrelacionado de acciones, para el manejo integral de residuos sólidos, desde su generación hasta la disposición final, a fin de lograr beneficios ambientales, la optimización económica de su manejo y la aceptación social para la separación de estos, proporcionando una mejor calidad de vida de la población.  
**DEPENDENCIA GENERAL:** H00 SERVICIOS PÚBLICOS  
**DEPENDENCIA AUXILIAR:** 125 SERVICIOS PÚBLICOS

ESTRUCTURA DEL INDICADOR

**NOMBRE DEL INDICADOR:** Porcentaje de barrido de los espacios públicos municipales realizados.  
**FORMULA DE CALCULO:**  $((\text{Barrido de los espacios públicos municipales realizados} / \text{Barrido de los espacios públicos municipales programados}) - 1) * 100$   
**INTERPRETACION:** barrido en espacios publicos municipales  
**DIMENSION QUE ATIENDE:** EFICIENCIA **FRECUENCIA DE MEDICION:** ANUAL  
**DESCRIPCION DEL FACTOR DE COMPARACION:** espacios publicos dentro del territorio **LINEA BASE:** 34  
**ÁMBITO GEOGRÁFICO:** Coacalco de Berriozabal **COBERTURA:** 293444

VARIABLES DEL INDICADOR	UNIDAD DE MEDIDA	OPERACIÓN	META ANUAL	COMPORTAMIENTO DE LAS VARIABLES DURANTE EL TERCER TRIMESTRE				AVANCE ACUMULADO			
				AVANCE TRIMESTRAL		AVANCE ACUMULADO		AVANCE TRIMESTRAL		AVANCE ACUMULADO	
				PROGRAMADO	%	ALCANZADO	%	PROGRAMADO	%	ALCANZADO	%
Barrido de los espacios públicos municipales realizados	espacios públicos	CONSTANTE	34	34	100%	34	100%	34	100%	34	100%
Barrido de los espacios públicos municipales programados	espacios públicos	CONSTANTE	136	136	100%	136	100%	136	100%	136	100%

COMPORTAMIENTO DEL INDICADOR

DESCRIPCIÓN DE LA META ANUAL

META ANUAL	TERCER TRIMESTRE				AVANCE ACUMULADO			
	PROGRAMADO	ALCANZADO	EFFECTIVO %	SEMÁFORO	PROGRAMADO	ALCANZADO	EFFECTIVO %	SEMÁFORO
34	34	34	100%	100%	34.00	34.00	100%	100%

DESCRIPCIÓN DE RESULTADOS Y JUSTIFICACIÓN DE CASO DE VARIACIÓN SUPERIOR A ± 10% RESPECTO A LO PROGRAMADO

EVALUACIÓN DEL INDICADOR

**Elaboró**  
 ENLACE DE PLANEACIÓN  
 Damián Guzmán Torres



**Validó**  
 DIRECTOR DE SERVICIOS PÚBLICOS  
 Gabriel Vázquez Domínguez





PRESUPUESTO BASADO EN RESULTADOS MUNICIPAL

MUNICIPIO COACALCO DE BERRIOZÁBAL 093 Próposito

PbRM-08b FICHAS TÉCNICAS DE SEGUIMIENTO DE INDICADORES 2022 DE GESTIÓN O ESTRATÉGICOS

PILAR DE DESARROLLO/EJE TRANSVERSAL: PILAR 1 SOCIAL: MUNICIPIO SOCIALMENTE RESPONSABLE, SOLIDARIO E INCLUYENTE
TEMA DE DESARROLLO: Desarrollo humano incluyente, sin discriminación y libre de violencia
PROGRAMA PRESUPUESTARIO: 02060805 IGUALDAD DE TRATO Y OPORTUNIDADES PARA LA MUJER Y EL HOMBRE
PROYECTO: 020608050101 COORDINACIÓN INSTITUCIONAL PARA LA IGUALDAD DE GÉNERO
OBJETIVO DEL PROGRAMA PRESUPUESTARIO: Engloba los proyectos para promover en todos los ámbitos sociales la igualdad sustantiva desde una perspectiva de género como una condición necesaria para el desarrollo integral de la sociedad, en igualdad de condiciones, oportunidades, derechos y obligaciones.

DEPENDENCIA GENERAL: 100 PROMOCIÓN SOCIAL
DEPENDENCIA AUXILIAR: 152 ATENCIÓN A LA MUJER

ESTRUCTURA DEL INDICADOR

NOMBRE DEL INDICADOR: Porcentaje de mujeres y hombres beneficiados con los programas de igualdad, equidad y prevención de violencia.
FORMULA DE CALCULO: ((Numero de mujeres y hombres beneficiados con programas de fomento a la igualdad, equidad y prevención de la violencia / Total de la población en el municipio)-1) \*100
INTERPRETACION: Cantidad de mujeres y hombres beneficiados con programas de igualdad, equidad y prevención de la violencia
DIMENSION QUE ATIENDE: EFICIENCIA FRECUENCIA DE MEDICION: ANUAL
DESCRIPCION DEL FACTOR DE COMPARACION: Porcentaje de mujeres y hombres beneficiados con los programas de igualdad, equidad y prevención de violencia. LINEA BASE:
ÁMBITO GEOGRÁFICO: Coacalco de Berriozabal COBERTURA: 293,444

Table with 12 columns: VARIABLES DEL INDICADOR, UNIDAD DE MEDIDA, OPERACIÓN, META ANUAL, AVANCE TRIMESTRAL (PROGRAMADO, %), AVANCE ACUMULADO (PROGRAMADO, %). Rows include 'Numero de mujeres y hombres beneficiados...' and 'Total de la población en el municipio'.

COMPORTAMIENTO DEL INDICADOR

DESCRIPCIÓN DE LA META ANUAL

Table with 10 columns: META ANUAL, AVANCE TRIMESTRAL (PROGRAMADO, ALCANZADO, EFECTIVO %, SEMÁFORO), AVANCE ACUMULADO (PROGRAMADO, ALCANZADO, EFECTIVO %, SEMÁFORO). Row shows 100% for both trimester and cumulative.

DESCRIPCIÓN DE RESULTADOS Y JUSTIFICACIÓN CASO DE VARIACIÓN SUPERIOR A ± 10% RESPECTO A LO PROGRAMADO

ALUACIÓN DE INDICADOR



Elaboró
ENLACE DE IMMUIJER
Irma Abigail Soto Escarpull

Validó
TITULAR DE IMMUIJER
Beatriz Yuridia Ramirez de León



PRESUPUESTO BASADO EN RESULTADOS MUNICIPAL

MUNICIPIO	COACALCO DE BERRIOZÁBAL	093	Fin Estratégico
PbRM-08b	FICHAS TÉCNICAS DE SEGUIMIENTO DE INDICADORES 2022 DE GESTIÓN O ESTRATÉGICOS		

**PILAR DE DESARROLLO/EJE TRANSVERSAL:** PILAR 1 SOCIAL: MUNICIPIO SOCIALMENTE RESPONSABLE, SOLIDARIO E INCLUYENTE  
**TEMA DE DESARROLLO:** Desarrollo humano incluyente, sin discriminación y libre de violencia  
**PROGRAMA PRESUPUESTARIO:** 02060805 IGUALDAD DE TRATO Y OPORTUNIDADES PARA LA MUJER Y EL HOMBRE  
**PROYECTO:** 020608050101 COORDINACIÓN INSTITUCIONAL PARA LA IGUALDAD DE GÉNERO  
**OBJETIVO DEL PROGRAMA PRESUPUESTARIO:** Engloba los proyectos para promover en todos los ámbitos sociales la igualdad sustantiva desde una perspectiva de género como una condición necesaria para el desarrollo integral de la sociedad, en igualdad de condiciones, oportunidades, derechos y obligaciones.  
**DEPENDENCIA GENERAL:** 100 PROMOCIÓN SOCIAL  
**DEPENDENCIA AUXILIAR:** 152 ATENCIÓN A LA MUJER

ESTRUCTURA DEL INDICADOR

**NOMBRE DEL INDICADOR:** Tasa de variación de la participación de mujeres y hombres en las actividades de los programas de igualdad, equidad y prevención de violencia.  
**FORMULA DE CALCULO:**  $\frac{((\text{Número de mujeres y hombres que participan en las actividades de igualdad, equidad y prevención de la violencia en el año actual} / \text{Total de mujeres y hombres que participan en las actividades de igualdad, equidad y prevención de la violencia en el año anterior}) - 1) * 100}{}$   
**INTERPRETACION:** Cantidad de mujeres y hombres que participarán en los programas de igualdad, equidad y prevención de la violencia.  
**DIMENSION QUE ATIENDE:** EFICIENCIA **FRECUENCIA DE MEDICION:** ANUAL  
**DESCRIPCION DEL FACTOR DE COMPARACION:** Personas que participan en actividades de igualdad, equidad y prevención de la violencia. **LINEA BASE:**  
**ÁMBITO GEOGRÁFICO:** Coacalco de Berriozabal **COBERTURA:** 293,444

COMPORTAMIENTO DE LAS VARIABLES DURANTE EL TERCER TRIMESTRE

VARIABLES DEL INDICADOR	UNIDAD DE MEDIDA	OPERACIÓN	META ANUAL	AVANCE TRIMESTRAL				AVANCE ACUMULADO			
				PROGRAMADO	%	ALCANZADO	%	PROGRAMADO	%	ALCANZADO	%
Número de mujeres y hombres que participan en las actividades de igualdad, equidad y prevención de la violencia en el año actual	personas	SUMABLE	400	0	%	323	32300%	0	%	1278	319.5%
Total de mujeres y hombres que participan en las actividades de igualdad, equidad y prevención de la violencia en el año anterior	personas	CONSTANTE	0	0	%	0	%	0	%	0	%

COMPORTAMIENTO DEL INDICADOR

DESCRIPCIÓN DE LA META ANUAL

META ANUAL	AVANCE TRIMESTRAL			AVANCE ACUMULADO			SEMÁFORO
	PROGRAMADO	ALCANZADO	EFFECTIVO %	PROGRAMADO	ALCANZADO	EFFECTIVO %	
400	.00	323.00	32300%	.00	1,278.00	319.5%	319.5%

DESCRIPCIÓN DE RESULTADOS Y JUSTIFICACIÓN DE CASO DE VARIACIÓN SUPERIOR A ± 10% RESPECTO A LO PROGRAMADO



**Elaboró**  
 ENLACE DE IMMUJER  
 Irma Abigail Soto Escarpulli

**Validó**  
 TITULAR DE IMMUJER  
 Beatriz Yuridia Ramirez de León



**PRESUPUESTO BASADO EN RESULTADOS MUNICIPAL**

MUNICIPIO	COACALCO DE BERRIOZÁBAL	093	Componente
PbRM-08b	FICHAS TÉCNICAS DE SEGUIMIENTO DE INDICADORES 2022 DE GESTIÓN O ESTRATÉGICOS		

**PILAR DE DESARROLLO/EJE TRANSVERSAL:** PILAR 1 SOCIAL: MUNICIPIO SOCIALMENTE RESPONSABLE, SOLIDARIO E INCLUYENTE  
**TEMA DE DESARROLLO:** Desarrollo humano incluyente, sin discriminación y libre de violencia  
**PROGRAMA PRESUPUESTARIO:** 02060805 IGUALDAD DE TRATO Y OPORTUNIDADES PARA LA MUJER Y EL HOMBRE  
**PROYECTO:** 020608050101 COORDINACIÓN INSTITUCIONAL PARA LA IGUALDAD DE GÉNERO  
**OBJETIVO DEL PROGRAMA PRESUPUESTARIO:** Engloba los proyectos para promover en todos los ámbitos sociales la igualdad sustantiva desde una perspectiva de género como una condición necesaria para el desarrollo integral de la sociedad, en igualdad de condiciones, oportunidades, derechos y obligaciones.  
**DEPENDENCIA GENERAL:** 100 PROMOCIÓN SOCIAL  
**DEPENDENCIA AUXILIAR:** 152 ATENCIÓN A LA MUJER

**ESTRUCTURA DEL INDICADOR**

**NOMBRE DEL INDICADOR:** Tasa de variación en el número de mujeres y hombres en edad productiva capacitados.  
**FORMULA DE CALCULO:**  $((\text{Número de mujeres y hombres en edad productiva capacitados en el año actual} / \text{Número de mujeres y hombres en edad productiva capacitadas en el año anterior}) - 1) * 100$   
**INTERPRETACION:** Tasa de variación en el número de mujeres y hombres en edad productiva capacitados  
**DIMENSION QUE ATIENDE:** EFICIENCIA **FRECUENCIA DE MEDICION:** SEMESTRAL  
**DESCRIPCION DEL FACTOR DE COMPARACION:** Variación en el número de mujeres y hombres capacitados **LINEA BASE:** 0  
**ÁMBITO GEOGRÁFICO:** Coacalco de Berriozabal **COBERTURA:** 293,444

**COMPORTAMIENTO DE LAS VARIABLES DURANTE EL TERCER TRIMESTRE**

VARIABLES DEL INDICADOR	UNIDAD DE MEDIDA	OPERACIÓN	META ANUAL	AVANCE TRIMESTRAL				AVANCE ACUMULADO			
				PROGRAMADO	%	ALCANZADO	%	PROGRAMADO	%	ALCANZADO	%
Número de mujeres y hombres en edad productiva capacitados en el año actual	personas	SUMABLE	120	0	%	124	12400%	60	50%	248	206.67%
Número de mujeres y hombres en edad productiva capacitadas en el año anterior	personas	CONSTANTE	0	0	%	0	%	0	%	0	%

**COMPORTAMIENTO DEL INDICADOR**

**DESCRIPCIÓN DE LA META ANUAL**

META ANUAL	TERCER TRIMESTRE				AVANCE ACUMULADO			
	PROGRAMADO	ALCANZADO	EFFECTIVO %	SEMÁFORO	PROGRAMADO	ALCANZADO	EFFECTIVO %	SEMÁFORO
120	0	124	%	🟡	0	248	206.67%	🟢

DESCRIPCIÓN DE RESULTADOS Y JUSTIFICACIÓN DE CASO DE VARIACIÓN SUPERIOR A ± 10% RESPECTO A LO PROGRAMADO

EVALUACIÓN DEL INDICADOR



Elaboró

ENLACE DE IMMujer  
 Irma Abigail Soto Escarpulli

Validó

TITULAR DE IMMujer  
 Beatriz Yuridia Ramirez de León



**PRESUPUESTO BASADO EN RESULTADOS MUNICIPAL**

MUNICIPIO	COACALCO DE BERRIOZÁBAL	093	Componente
PbRM-08b	FICHAS TÉCNICAS DE SEGUIMIENTO DE INDICADORES 2022 DE GESTIÓN O ESTRATÉGICOS		

**PILAR DE DESARROLLO/EJE TRANSVERSAL:** PILAR 1 SOCIAL: MUNICIPIO SOCIALMENTE RESPONSABLE, SOLIDARIO E INCLUYENTE  
**TEMA DE DESARROLLO:** Desarrollo humano incluyente, sin discriminación y libre de violencia  
**PROGRAMA PRESUPUESTARIO:** 02060805 IGUALDAD DE TRATO Y OPORTUNIDADES PARA LA MUJER Y EL HOMBRE  
**PROYECTO:** 020608050101 COORDINACIÓN INSTITUCIONAL PARA LA IGUALDAD DE GÉNERO  
**OBJETIVO DEL PROGRAMA PRESUPUESTARIO:** Engloba los proyectos para promover en todos los ámbitos sociales la igualdad sustantiva desde una perspectiva de género como una condición necesaria para el desarrollo integral de la sociedad, en igualdad de condiciones, oportunidades, derechos y obligaciones.

**DEPENDENCIA GENERAL:** 100 PROMOCIÓN SOCIAL  
**DEPENDENCIA AUXILIAR:** 152 ATENCIÓN A LA MUJER

**ESTRUCTURA DEL INDICADOR**

**NOMBRE DEL INDICADOR:** Porcentaje de mujeres y hombres beneficiados a través de programas de cultura de igualdad.  
**FORMULA DE CALCULO:**  $((\text{Numero de mujeres y hombres beneficiados con programas de cultura de igualdad de género} / \text{Total de Mujeres y hombres del municipio}) - 1) * 100$   
**INTERPRETACION:** Cantidad de mujeres y hombres atendidos en materia de violencia de género  
**DIMENSION QUE ATIENDE:** EFICIENCIA **FRECUENCIA DE MEDICION:** SEMESTRAL  
**DESCRIPCION DEL FACTOR DE COMPARACION:** Cantidad de mujeres y hombres atendidos en materia de violencia de género **LINEA BASE:** 0  
**ÁMBITO GEOGRÁFICO:** Coacalco de Berriozabal **COBERTURA:** 293,444

VARIABLES DEL INDICADOR	UNIDAD DE MEDIDA	OPERACIÓN	META ANUAL	COMPORTAMIENTO DE LAS VARIABLES DURANTE EL TERCER TRIMESTRE				AVANCE ACUMULADO			
				AVANCE TRIMESTRAL		AVANCE ACUMULADO		AVANCE ACUMULADO		AVANCE ACUMULADO	
				PROGRAMADO	%	ALCANZADO	%	PROGRAMADO	%	ALCANZADO	%
Numero de mujeres y hombres beneficiados con programas de cultura de igualdad de género	personas	SUMABLE	1600	0	%	626	62600%	800	50%	760	47.5%
Total de Mujeres y hombres del municipio	personas	CONSTANTE	586888	586888	100%	586888	100%	586888	100%	586888	100%

**COMPORTAMIENTO DEL INDICADOR**

META ANUAL	DESCRIPCIÓN DE LA META ANUAL							
	TERCER TRIMESTRE				AVANCE ACUMULADO			
	PROGRAMADO	ALCANZADO	EFFECTIVO %	SEMÁFORO	PROGRAMADO	ALCANZADO	EFFECTIVO %	SEMÁFORO
1600	0	626	%	🟡	800	760	47.5%	🔴

DESCRIPCIÓN DE RESULTADOS Y JUSTIFICACIÓN DE CASO DE VARIACIÓN SUPERIOR A ± 10% RESPECTO A LO PROGRAMADO

**EVALUACIÓN DEL INDICADOR**



**Elaboró**  
 ENLACE DE IMMujer  
 Irma Abigail Soto Escarpulli

**Validó**  
 TITULAR DE IMMujer  
 Beatriz Yuridia Ramirez de León



**PRESUPUESTO BASADO EN RESULTADOS MUNICIPAL**

MUNICIPIO	COACALCO DE BERRIOZÁBAL	093	Actividad
PbRM-08b	FICHA TECNICA DE SEGUIMIENTO DE INDICADORES DE GESTIÓN O ESTRATÉGICOS 2022		

**PILAR DE DESARROLLO/EJE TRANSVERSAL:** PILAR 1 SOCIAL: MUNICIPIO SOCIALMENTE RESPONSABLE, SOLIDARIO E INCLUYENTE  
**TEMA DE DESARROLLO:** Desarrollo humano incluyente, sin discriminación y libre de violencia  
**PROGRAMA PRESUPUESTARIO:** 02060805 IGUALDAD DE TRATO Y OPORTUNIDADES PARA LA MUJER Y EL HOMBRE  
**PROYECTO:** 020608050101 COORDINACIÓN INSTITUCIONAL PARA LA IGUALDAD DE GÉNERO  
**OBJETIVO DEL PROGRAMA PRESUPUESTARIO:** Engloba los proyectos para promover en todos los ámbitos sociales la igualdad sustantiva desde una perspectiva de género como una condición necesaria para el desarrollo integral de la sociedad, en igualdad de condiciones, oportunidades, derechos y obligaciones.

**DEPENDENCIA GENERAL:** I00 PROMOCIÓN SOCIAL  
**DEPENDENCIA AUXILIAR:** 152 ATENCIÓN A LA MUJER

**ESTRUCTURA DEL INDICADOR**

**NOMBRE DEL INDICADOR:** Porcentaje de pláticas con perspectiva de género realizadas.  
**FORMULA DE CALCULO:** ((Pláticas con perspectiva de género realizadas / Pláticas con perspectiva de género programadas)-1) \*100  
**INTERPRETACION:** Cantidad de pláticas realizadas con perspectiva de género  
**DIMENSION QUE ATIENDE:** EFICIENCIA  
**DESCRIPCION DEL FACTOR DE COMPARACION:** Cantidad de pláticas realizadas con perspectiva de género  
**ÁMBITO GEOGRÁFICO:** Coacalco de Beriozabal

**FRECUENCIA DE MEDICION:** TRIMESTRAL  
**LINEA BASE:** 0  
**COBERTURA:** 293444

VARIABLES DEL INDICADOR	UNIDAD DE MEDIDA	OPERACIÓN	META ANUAL	AVANCE TRIMESTRAL				AVANCE ACUMULADO			
				PROGRAMADO	%	ALCANZADO	%	PROGRAMADO	%	ALCANZADO	%
				Pláticas con perspectiva de género realizadas	platicas	SUMABLE	20	7	35%	7	100%
Pláticas con perspectiva de género programadas	platicas	SUMABLE	20	7	35%	7	100%	17	85%	14	70%


**COMPORTAMIENTO DEL INDICADOR**

**DESCRIPCIÓN DE LA META ANUAL**


META ANUAL	TERCER TRIMESTRE				PROGRAMADO	AVANCE ACUMULADO		SEMÁFORO
	PROGRAMADO	ALCANZADO	EFFECTIVO %	ALCANZADO		EFFECTIVO %		
20	7	7	100%	17.00	14.00	70%	70%	

DESCRIPCIÓN DE RESULTADOS Y JUSTIFICACIÓN DE CASO DE VARIACIÓN SUPERIOR A ± 10% RESPECTO A LO PROGRAMADO

**Elaboró**  
 ENLACE DE IMMUIJER  
 Irma Abigail Soto Escarpulli



**Validó**  
 TITULAR DE IMMUIJER  
 Beatriz Yuridia Ramirez de León



PRESUPUESTO BASADO EN RESULTADOS MUNICIPAL

MUNICIPIO	COACALCO DE BERRIOZÁBAL	093	Actividad
PbRM-08b	FICHA TECNICA DE SEGUIMIENTO DE INDICADORES DE GESTIÓN O ESTRATÉGICOS2022		

**PILAR DE DESARROLLO/EJE TRANSVERSAL:** PILAR 1 SOCIAL: MUNICIPIO SOCIALMENTE RESPONSABLE, SOLIDARIO E INCLUYENTE  
**TEMA DE DESARROLLO:** Desarrollo humano incluyente, sin discriminación y libre de violencia  
**PROGRAMA PRESUPUESTARIO:** 02060805 IGUALDAD DE TRATO Y OPORTUNIDADES PARA LA MUJER Y EL HOMBRE  
**PROYECTO:** 020608050101 COORDINACIÓN INSTITUCIONAL PARA LA IGUALDAD DE GÉNERO  
**OBJETIVO DEL PROGRAMA PRESUPUESTARIO:** Engloba los proyectos para promover en todos los ámbitos sociales la igualdad sustantiva desde una perspectiva de género como una condición necesaria para el desarrollo integral de la sociedad, en igualdad de condiciones, oportunidades, derechos y obligaciones.

**DEPENDENCIA GENERAL:** 100 PROMOCIÓN SOCIAL  
**DEPENDENCIA AUXILIAR:** 152 ATENCIÓN A LA MUJER

ESTRUCTURA DEL INDICADOR

**NOMBRE DEL INDICADOR:** Porcentaje de eventos en materia de género realizados.  
**FORMULA DE CALCULO:** ((Eventos en materia de género realizados / Eventos en materia de género programados)-1) \*100  
**INTERPRETACION:** Porcentaje de eventos realizados en materia de género

**DIMENSION QUE ATIENDE:** EFICIENCIA **FRECUENCIA DE MEDICION:** TRIMESTRAL  
**DESCRIPCION DEL FACTOR DE COMPARACION:** Cantidad de eventos realizados **LINEA BASE:** 0  
**ÁMBITO GEOGRÁFICO:** Coacalco de Berriozabal **COBERTURA:** 293444

COMPORTAMIENTO DE LAS VARIABLES DURANTE EL TERCER TRIMESTRE

VARIABLES DEL INDICADOR	UNIDAD DE MEDIDA	OPERACIÓN	META ANUAL	AVANCE TRIMESTRAL				AVANCE ACUMULADO			
				PROGRAMADO	%	ALCANZADO	%	PROGRAMADO	%	ALCANZADO	%
Eventos en materia de género realizados	eventos	SUMABLE	4	1	25%	3	300%	3	75%	9	225%
Eventos en materia de género programados	eventos	SUMABLE	4	1	25%	3	300%	3	75%	12	300%

COMPORTAMIENTO DEL INDICADOR

DESCRIPCIÓN DE LA META ANUAL

META ANUAL	TERCER TRIMESTRE				AVANCE ACUMULADO			
	PROGRAMADO	ALCANZADO	EFFECTIVO %	SEMAFORO	PROGRAMADO	ALCANZADO	EFFECTIVO %	SEMAFORO
4	1	3	300%	300%	3.00	9.00	225%	225%

DESCRIPCIÓN DE RESULTADOS Y JUSTIFICACIÓN DE CASO DE VARIACIÓN SUPERIOR A ± 10% RESPECTO A LO PROGRAMADO

**Elaboró**  
 ENLACE DE IMMUJER  
 Irma Abigail Soto Escarpulli



**Validó**  
 TITULAR DE IMMUJER  
 Beatriz Yuridia Ramirez de León



PRESUPUESTO BASADO EN RESULTADOS MUNICIPAL

MUNICIPIO	COACALCO DE BERRIOZÁBAL	093	Actividad
PbRM-08b	FICHA TECNICA DE SEGUIMIENTO DE INDICADORES DE GESTIÓN O ESTRATÉGICOS2022		

**PILAR DE DESARROLLO/EJE TRANSVERSAL:** PILAR 1 SOCIAL: MUNICIPIO SOCIALMENTE RESPONSABLE, SOLIDARIO E INCLUYENTE  
**TEMA DE DESARROLLO:** Desarrollo humano incluyente, sin discriminación y libre de violencia  
**PROGRAMA PRESUPUESTARIO:** 02060805 IGUALDAD DE TRATO Y OPORTUNIDADES PARA LA MUJER Y EL HOMBRE  
**PROYECTO:** 020608050101 COORDINACIÓN INSTITUCIONAL PARA LA IGUALDAD DE GÉNERO  
**OBJETIVO DEL PROGRAMA PRESUPUESTARIO:** Engloba los proyectos para promover en todos los ámbitos sociales la igualdad sustantiva desde una perspectiva de género como una condición necesaria para el desarrollo integral de la sociedad, en igualdad de condiciones, oportunidades, derechos y obligaciones.  
**DEPENDENCIA GENERAL:** 100 PROMOCIÓN SOCIAL  
**DEPENDENCIA AUXILIAR:** 152 ATENCIÓN A LA MUJER

ESTRUCTURA DEL INDICADOR

**NOMBRE DEL INDICADOR:** Porcentaje de mujeres y hombres capacitados en áreas productivas.  
**FORMULA DE CALCULO:**  $((\text{Número de mujeres y hombres que recibieron capacitación para el trabajo} / \text{Total de mujeres y hombres asistentes a los cursos de capacitación para el trabajo impartidos por el municipio}) - 1) * 100$   
**INTERPRETACION:** Cantidad de mujeres y hombres que fueron capacitados en áreas productiva  
**DIMENSION QUE ATIENDE:** EFICIENCIA **FRECUENCIA DE MEDICION:** TRIMESTRAL  
**DESCRIPCION DEL FACTOR DE COMPARACION:** Cantidad de mujeres y hombres que fueron capacitados en áreas productivas **LINEA BASE:** 0  
**ÁMBITO GEOGRÁFICO:** Coacalco de Beriozabal **COBERTURA:** 293444

COMPORTAMIENTO DE LAS VARIABLES DURANTE EL TERCER TRIMESTRE

VARIABLES DEL INDICADOR	UNIDAD DE MEDIDA	OPERACIÓN	META ANUAL	AVANCE TRIMESTRAL				AVANCE ACUMULADO			
				PROGRAMADO	%	ALCANZADO	%	PROGRAMADO	%	ALCANZADO	%
Número de mujeres y hombres que recibieron capacitación para el trabajo	personas	SUMABLE	120	30	25%	169	563.33%	90	75%	259	215.83%
Total de mujeres y hombres asistentes a los cursos de capacitación para el trabajo impartidos por el municipio	personas	CONSTANTE	0	0	%	0	%	0	%	0	%

COMPORTAMIENTO DEL INDICADOR

DESCRIPCIÓN DE LA META ANUAL

META ANUAL	TERCER TRIMESTRE				AVANCE ACUMULADO			
	PROGRAMADO	ALCANZADO	EFFECTIVO %	SEMAFORO	PROGRAMADO	ALCANZADO	EFFECTIVO %	SEMAFORO
120	30	169	563.33%	VERDE	259.00	259.00	215.83%	VERDE

DESCRIPCIÓN DE RESULTADOS Y JUSTIFICACIÓN: CASO DE VARIACIÓN SUPERIOR A 10% RESPECTO A LO PROGRAMADO



**Elaboró**  
 ENLACE DE IMMUIJER  
 Irma Abigail Soto Escarpulli

**Validó**  
 TITULAR DE IMMUIJER  
 Beatriz Yuridia Ramirez de León





PRESUPUESTO BASADO EN RESULTADOS MUNICIPAL

MUNICIPIO	COACALCO DE BERRIOZÁBAL	093	Fin Estratégico
PbRM-08b FICHAS TÉCNICAS DE SEGUIMIENTO DE INDICADORES 2022 DE GESTIÓN O ESTRATÉGICOS			

**PILAR DE DESARROLLO/EJE TRANSVERSAL:** PILAR 1 SOCIAL: MUNICIPIO SOCIALMENTE RESPONSABLE, SOLIDARIO E INCLUYENTE  
**TEMA DE DESARROLLO:** Educación Incluyente y de calidad  
**PROGRAMA PRESUPUESTARIO:** 02050201 EDUCACIÓN MEDIA SUPERIOR  
**PROYECTO:** 020502010105 APOYO MUNICIPAL A LA EDUCACIÓN MEDIA SUPERIOR  
**OBJETIVO DEL PROGRAMA PRESUPUESTARIO:** Comprende las acciones de apoyo, tendientes a mejorar los servicios de bachillerato general y tecnológico en las modalidades escolarizadas, no escolarizado, mixto, a distancia y abierto, conforme a los programas de estudios establecidos en el plan y programas autorizados por la SEP, con el objeto de fortalecer la formación, actualización, capacitación y profesionalización de docentes y administrativos en concordancia con las necesidades del proceso educativo.  
**DEPENDENCIA GENERAL:** I01 DESARROLLO SOCIAL  
**DEPENDENCIA AUXILIAR:** 141 EDUCACIÓN

ESTRUCTURA DEL INDICADOR

**NOMBRE DEL INDICADOR:** Tasa de variación en el número de personal docente de educación media superior  
**FORMULA DE CALCULO:**  $((\text{Personal docente de educación media superior en el año actual} / \text{Personal docente de educación media superior en el año anterior}) - 1) * 100$   
**INTERPRETACION:** Numero de personal docente  
**DIMENSION QUE ATIENDE:** EFICIENCIA **FRECUENCIA DE MEDICION:** ANUAL  
**DESCRIPCION DEL FACTOR DE COMPARACION:** Convenios **LINEA BASE:**  
**ÁMBITO GEOGRÁFICO:** Coahuila de Zaragoza **COBERTURA:** 293,444

COMPORTAMIENTO DE LAS VARIABLES DURANTE EL TERCER TRIMESTRE

VARIABLES DEL INDICADOR	UNIDAD DE MEDIDA	OPERACIÓN	META ANUAL	AVANCE TRIMESTRAL				AVANCE ACUMULADO			
				PROGRAMADO	%	ALCANZADO	%	PROGRAMADO	%	ALCANZADO	%
Personal docente de educación media superior en el año actual	personal	SUMABLE	14	0	%	0	%	0	%	0	%
Personal docente de educación media superior en el año anterior	personal	CONSTANTE	30	30	100%	30	100%	30	100%	30	100%

COMPORTAMIENTO DEL INDICADOR

DESCRIPCIÓN DE LA META ANUAL

META ANUAL	TERCER TRIMESTRE			AVANCE ACUMULADO			SEMÁFORO
	PROGRAMADO	ALCANZADO	EFFECTIVO %	PROGRAMADO	ALCANZADO	EFFECTIVO %	
14	.00	.00	%	.00	.00	%	%

DESCRIPCIÓN DE RESULTADOS Y JUSTIFICACIÓN DE CASO DE VARIACIÓN SUPERIOR A ± 10% RESPECTO A LO PROGRAMADO



Elaboró  
 ENLACE DE PLANEACIÓN  
 Bruno Israel Santana Zuleta

Validó  
 DIRECTOR DE DESARROLLO SOCIAL  
 Angel Jordan Ruiz García





PRESUPUESTO BASADO EN RESULTADOS MUNICIPAL

MUNICIPIO	COACALCO DE BERRIOZÁBAL	093	Fin Estratégico
PbRM-08b	FICHAS TÉCNICAS DE SEGUIMIENTO DE INDICADORES 2022 DE GESTIÓN O ESTRATÉGICOS		

**PILAR DE DESARROLLO/EJE TRANSVERSAL:** PILAR 1 SOCIAL: MUNICIPIO SOCIALMENTE RESPONSABLE, SOLIDARIO E INCLUYENTE  
**TEMA DE DESARROLLO:** Desarrollo humano incluyente, sin discriminación y libre de violencia  
**PROGRAMA PRESUPUESTARIO:** 02020201 DESARROLLO COMUNITARIO  
**PROYECTO:** 020202010101 PROMOCIÓN A LA PARTICIPACIÓN COMUNITARIA  
**OBJETIVO DEL PROGRAMA PRESUPUESTARIO:** Incluye proyectos cuyas acciones de coordinación para la concurrencia de los recursos en los programas de desarrollo social se orientan a la mejora de los distintos ámbitos de los municipios y los grupos sociales que en ellos habitan, en especial a los de mayor vulnerabilidad, y que tengan como propósito asegurar la reducción de la pobreza.

**DEPENDENCIA GENERAL:** I01 DESARROLLO SOCIAL  
**DEPENDENCIA AUXILIAR:** 139 CONTROL SOCIAL

ESTRUCTURA DEL INDICADOR

**NOMBRE DEL INDICADOR:** Tasa de variación en el número de grupos organizados en condiciones de marginación.  
**FORMULA DE CALCULO:**  $((\text{Grupos organizados en condiciones de marginación en el año actual} / \text{Grupos organizados en condiciones de marginación en el año anterior}) - 1) * 100$   
**INTERPRETACION:** Refleja el porcentaje de grupos organizados en comparación con el año anterior  
**DIMENSION QUE ATIENDE:** EFICIENCIA **FRECUENCIA DE MEDICION:** ANUAL  
**DESCRIPCION DEL FACTOR DE COMPARACION:** Número de grupos formados en comparación con el año anterior **LINEA BASE:** Grupos organizados  
**ÁMBITO GEOGRÁFICO:** Coahuila de Berriozabal **COBERTURA:** 293,444

COMPORTAMIENTO DE LAS VARIABLES DURANTE EL TERCER TRIMESTRE

VARIABLES DEL INDICADOR	UNIDAD DE MEDIDA	OPERACIÓN	META ANUAL	AVANCE TRIMESTRAL				AVANCE ACUMULADO			
				PROGRAMADO	%	ALCANZADO	%	PROGRAMADO	%	ALCANZADO	%
Grupos organizados en condiciones de marginación en el año actual	grupos	SUMABLE	1	0	%	0	%	0	%	0	%
Grupos organizados en condiciones de marginación en el año anterior	grupos	SUMABLE	0	0	%	0	%	0	%	0	%

COMPORTAMIENTO DEL INDICADOR

DESCRIPCIÓN DE LA META ANUAL


META ANUAL	TERCER TRIMESTRE				AVANCE ACUMULADO			
	PROGRAMADO	ALCANZADO	EFFECTIVO %	SEMÁFORO	PROGRAMADO	ALCANZADO	EFFECTIVO %	SEMÁFORO
1	.00	.00	%		.00	.00	%	

DESCRIPCIÓN DE RESULTADOS Y JUSTIFICACIÓN DE CASO DE VARIACIÓN SUPERIOR A ± 10% RESPECTO A LO PROGRAMADO

Elaboró  
 ENLACE DE PLANEACIÓN  
 Bruno Israel Santana Zuleta



Validó  
 DIRECTOR DE DESARROLLO SOCIAL  
 Angel Jordan Ruiz García



PRESUPUESTO BASADO EN RESULTADOS MUNICIPAL

MUNICIPIO	COACALCO DE BERRIOZÁBAL	093	Próposito
PbRM-08b	FICHAS TÉCNICAS DE SEGUIMIENTO DE INDICADORES 2022 DE GESTIÓN O ESTRATÉGICOS		

**PILAR DE DESARROLLO/EJE TRANSVERSAL:** PILAR 1 SOCIAL: MUNICIPIO SOCIALMENTE RESPONSABLE, SOLIDARIO E INCLUYENTE  
**TEMA DE DESARROLLO:** Educación Incluyente y de calidad  
**PROGRAMA PRESUPUESTARIO:** 02050201 EDUCACIÓN MEDIA SUPERIOR  
**PROYECTO:** 020502010105 APOYO MUNICIPAL A LA EDUCACIÓN MEDIA SUPERIOR  
**OBJETIVO DEL PROGRAMA PRESUPUESTARIO:** Comprende las acciones de apoyo, tendientes a mejorar los servicios de bachillerato general y tecnológico en las modalidades escolarizadas, no escolarizado, mixto, a distancia y abierto, conforme a los programas de estudios establecidos en el plan y programas autorizados por la SEP, con el objeto de fortalecer la formación, actualización, capacitación y profesionalización de docentes y administrativos en concordancia con las necesidades del proceso educativo.  
**DEPENDENCIA GENERAL:** 101 DESARROLLO SOCIAL  
**DEPENDENCIA AUXILIAR:** 141 EDUCACIÓN

ESTRUCTURA DEL INDICADOR

**NOMBRE DEL INDICADOR:** Tasa de variación en el número de alumnos egresados de educación media superior  
**FORMULA DE CALCULO:**  $((\text{Alumnos egresados de educación media superior en el año actual} / \text{Alumnos egresados de educación media superior en el año anterior}) - 1) * 100$   
**INTERPRETACION:** Actualización de convenios en colaboración con las diferentes instituciones educativas y el h. ayuntamiento de coacalco  
**DIMENSION QUE ATIENDE:** EFICIENCIA **FRECUENCIA DE MEDICION:** ANUAL  
**DESCRIPCION DEL FACTOR DE COMPARACION:** renovacion de firma de convenio **LINEA BASE:**  
**ÁMBITO GEOGRÁFICO:** Coacalco de Berriozabal **COBERTURA:** 293,444

COMPORTAMIENTO DE LAS VARIABLES DURANTE EL TERCER TRIMESTRE

VARIABLES DEL INDICADOR	UNIDAD DE MEDIDA	OPERACIÓN	META ANUAL	AVANCE TRIMESTRAL				AVANCE ACUMULADO			
				PROGRAMADO	%	ALCANZADO	%	PROGRAMADO	%	ALCANZADO	%
Alumnos egresados de educación media superior en el año actual	alumnos	SUMABLE	14	0	%	0	%	0	%	0	%
Alumnos egresados de educación media superior en el año anterior	alumnos	CONSTANTE	30	30	100%	30	100%	30	100%	30	100%

COMPORTAMIENTO DEL INDICADOR

DESCRIPCIÓN DE LA META ANUAL


META ANUAL	TERCER TRIMESTRE				AVANCE ACUMULADO			
	PROGRAMADO	ALCANZADO	EFFECTIVO %	SEMAFORO	PROGRAMADO	ALCANZADO	EFFECTIVO %	SEMAFORO
14	.00	.00	%		.00	.00	0%	0%

DESCRIPCIÓN DE RESULTADOS Y JUSTIFICACIÓN DE CASO DE VARIACIÓN SUPERIOR A ± 10% RESPECTO A LO PROGRAMADO

Elaboró  
 ENLACE DE PLANEACIÓN  
 Bruno Israel Santana Zúfeta



Validó  
 DIRECTOR DE DESARROLLO SOCIAL  
 Angel Jordan Ruiz García



**PRESUPUESTO BASADO EN RESULTADOS MUNICIPAL**

MUNICIPIO	COACALCO DE BERRIOZÁBAL	093	Próposito
PbRM-08b	FICHAS TÉCNICAS DE SEGUIMIENTO DE INDICADORES 2022 DE GESTIÓN O ESTRATÉGICOS		

**PILAR DE DESARROLLO/EJE TRANSVERSAL:** PILAR 1 SOCIAL: MUNICIPIO SOCIALMENTE RESPONSABLE, SOLIDARIO E INCLUYENTE  
**TEMA DE DESARROLLO:** Desarrollo humano incluyente, sin discriminación y libre de violencia  
**PROGRAMA PRESUPUESTARIO:** 02020201 DESARROLLO COMUNITARIO  
**PROYECTO:** 020202010101 PROMOCIÓN A LA PARTICIPACIÓN COMUNITARIA  
**OBJETIVO DEL PROGRAMA PRESUPUESTARIO:** Incluye proyectos cuyas acciones de coordinación para la concurrencia de los recursos en los programas de desarrollo social se orientan a la mejora de los distintos ámbitos de los municipios y los grupos sociales que en ellos habitan, en especial a los de mayor vulnerabilidad, y que tengan como propósito asegurar la reducción de la pobreza.

**DEPENDENCIA GENERAL:** I01 DESARROLLO SOCIAL  
**DEPENDENCIA AUXILIAR:** 139 CONTROL SOCIAL

**ESTRUCTURA DEL INDICADOR**

**NOMBRE DEL INDICADOR:** Tasa de variación en el número de proyectos comunitarios formados para el beneficio de la localidad.  
**FORMULA DE CALCULO:** ((Proyectos comunitarios para el beneficio de la localidad en el año actual / Proyectos comunitarios para el beneficio de la localidad en el año anterior)-1) \*100  
**INTERPRETACION:** Atiende el número de proyectos comunitarios formados para el beneficio de la localidad  
**DIMENSION QUE ATIENDE:** EFICIENCIA **FRECUENCIA DE MEDICION:** ANUAL  
**DESCRIPCION DEL FACTOR DE COMPARACION:** Número de proyectos comunitarios **LINEA BASE:** proyectos comunitarios  
**ÁMBITO GEOGRÁFICO:** Coacalco de Berriozabal **COBERTURA:** 293,444

**COMPORTAMIENTO DE LAS VARIABLES DURANTE EL TERCER TRIMESTRE**

VARIABLES DEL INDICADOR	UNIDAD DE MEDIDA	OPERACIÓN	META ANUAL	AVANCE TRIMESTRAL				AVANCE ACUMULADO			
				PROGRAMADO	%	ALCANZADO	%	PROGRAMADO	%	ALCANZADO	%
Proyectos comunitarios para el beneficio de la localidad en el año actual	proyectos	SUMABLE	50	0	%	0	%	0	%	0	%
Proyectos comunitarios para el beneficio de la localidad en el año anterior	proyectos	SUMABLE	0	0	%	0	%	0	%	0	%

**COMPORTAMIENTO DEL INDICADOR**

**DESCRIPCIÓN DE LA META ANUAL**

META ANUAL	TERCER TRIMESTRE				AVANCE ACUMULADO			
	PROGRAMADO	ALCANZADO	EFFECTIVO %	SEMÁFORO	PROGRAMADO	ALCANZADO	EFFECTIVO %	SEMÁFORO
50	.00	.00	%		.00	.00	0%	0%

**DESCRIPCIÓN DE RESULTADOS Y JUSTIFICACIÓN DE CASO DE VARIACIÓN SUPERIOR A ± 10% RESPECTO A LO PROGRAMADO**



Elaboró  
 ENLACE DE PLANEACIÓN  
 Bruno Israel Santana Zuleta

Validó  
 DIRECTOR DE DESARROLLO SOCIAL  
 Angel Jordan Ruiz García



Sistema de Coordinación Hacendaria del Estado de México con sus Municipios  
 Guía Metodologica para el Seguimiento y Evaluación del Plan de Desarrollo Municipal 2022



PRESUPUESTO BASADO EN RESULTADOS MUNICIPAL

MUNICIPIO	COACALCO DE BERRIOZÁBAL	093	Componente
PbRM-08b	FICHAS TÉCNICAS DE SEGUIMIENTO DE INDICADORES 2022 DE GESTIÓN O ESTRATÉGICOS		

PILAR DE DESARROLLO/EJE TRANSVERSAL: PILAR 1 SOCIAL: MUNICIPIO SOCIALMENTE RESPONSABLE, SOLIDARIO E INCLUYENTE  
 TEMA DE DESARROLLO: Desarrollo humano incluyente, sin discriminación y libre de violencia  
 PROGRAMA PRESUPUESTARIO: 02020201 DESARROLLO COMUNITARIO  
 PROYECTO: 020202010101 PROMOCIÓN A LA PARTICIPACIÓN COMUNITARIA  
 OBJETIVO DEL PROGRAMA PRESUPUESTARIO: Incluye proyectos cuyas acciones de coordinación para la concurrencia de los recursos en los programas de desarrollo social se orientan a la mejora de los distintos ámbitos de los municipios y los grupos sociales que en ellos habitan, en especial a los de mayor vulnerabilidad, y que tengan como propósito asegurar la reducción de la pobreza.

DEPENDENCIA GENERAL: 101 DESARROLLO SOCIAL  
 DEPENDENCIA AUXILIAR: 139 CONTROL SOCIAL

ESTRUCTURA DEL INDICADOR

NOMBRE DEL INDICADOR: Porcentaje de gestiones sobre los programas de desarrollo social realizadas.  
 FORMULA DE CALCULO:  $((\text{Gestiones sobre los programas de desarrollo social realizadas} / \text{Gestiones sobre los programas de desarrollo social programadas}) - 1) * 100$   
 INTERPRETACION: Atiende el número de proyectos comunitarios formados para el beneficio de la localidad  
 DIMENSION QUE ATIENDE: EFICIENCIA  
 FRECUENCIA DE MEDICION: SEMESTRAL  
 DESCRIPCION DEL FACTOR DE COMPARACION: Número de gestiones llevadas a cabo en comparación con las programadas.  
 LINEA BASE: gestión  
 ÁMBITO GEOGRÁFICO: Coahuila de Berriozabal  
 COBERTURA: 293,444

COMPORTAMIENTO DE LAS VARIABLES DURANTE EL TERCER TRIMESTRE

VARIABLES DEL INDICADOR	UNIDAD DE MEDIDA	OPERACIÓN	META ANUAL	AVANCE TRIMESTRAL				AVANCE ACUMULADO			
				PROGRAMADO	%	ALCANZADO	%	PROGRAMADO	%	ALCANZADO	%
Gestiones sobre los programas de desarrollo social realizadas	gestiones	SUMABLE	2	0	%	0	%	1	50%	1	50%
Gestiones sobre los programas de desarrollo social programadas	gestiones	SUMABLE	2	0	%	0	%	1	50%	1	50%

COMPORTAMIENTO DEL INDICADOR

DESCRIPCIÓN DE LA META ANUAL


META ANUAL	TERCER TRIMESTRE				SEMAFORO		
	AVANCE TRIMESTRAL			AVANCE ACUMULADO			
	PROGRAMADO	ALCANZADO	EFFECTIVO %	PROGRAMADO	ALCANZADO	EFFECTIVO %	SEMAFORO
2	0	0	%	1	1	50%	50%

DESCRIPCIÓN DE RESULTADOS Y JUSTIFICACIÓN DE CASO DE VARIACIÓN SUPERIOR A ± 10% RESPECTO A LO PROGRAMADO



Elaboró  
 ENLACE DE PLANEACIÓN  
 Bruno Israel Santana Zuleta

Validó  
 DIRECTOR DE DESARROLLO SOCIAL  
 Angel Jordan Ruiz Garcia



PRESUPUESTO BASADO EN RESULTADOS MUNICIPAL

MUNICIPIO	COACALCO DE BERRIOZÁBAL	093	Componente
PbRM-08b	FICHAS TÉCNICAS DE SEGUIMIENTO DE INDICADORES 2022 DE GESTIÓN O ESTRATÉGICOS		

**PILAR DE DESARROLLO/EJE TRANSVERSAL:** PILAR 1 SOCIAL: MUNICIPIO SOCIALMENTE RESPONSABLE, SOLIDARIO E INCLUYENTE  
**TEMA DE DESARROLLO:** Educación Incluyente y de calidad  
**PROGRAMA PRESUPUESTARIO:** 02050201 EDUCACIÓN MEDIA SUPERIOR  
**PROYECTO:** 020502010105 APOYO MUNICIPAL A LA EDUCACIÓN MEDIA SUPERIOR  
**OBJETIVO DEL PROGRAMA PRESUPUESTARIO:** Comprende las acciones de apoyo, tendientes a mejorar los servicios de bachillerato general y tecnológico en las modalidades escolarizadas, no escolarizado, mixto, a distancia y abierto, conforme a los programas de estudios establecidos en el plan y programas autorizados por la SEP, con el objeto de fortalecer la formación, actualización, capacitación y profesionalización de docentes y administrativos en concordancia con las necesidades del proceso educativo.  
**DEPENDENCIA GENERAL:** I01 DESARROLLO SOCIAL  
**DEPENDENCIA AUXILIAR:** 141 EDUCACIÓN

ESTRUCTURA DEL INDICADOR

**NOMBRE DEL INDICADOR:** Porcentaje de becas para la educación media superior entregadas.  
**FORMULA DE CALCULO:** ((Becas para la educación media superior entregadas / Becas para la educación media superior solicitadas)-1) \*100  
**INTERPRETACION:** ENTREGA DE BECAS  
**DIMENSION QUE ATIENDE:** EFICIENCIA **FRECUENCIA DE MEDICION:** SEMESTRAL  
**DESCRIPCION DEL FACTOR DE COMPARACION:** Becas **LINEA BASE:**  
**ÁMBITO GEOGRÁFICO:** Coacalco de Berriozabal **COBERTURA:** 293,444

COMPORTAMIENTO DE LAS VARIABLES DURANTE EL TERCER TRIMESTRE

VARIABLES DEL INDICADOR	UNIDAD DE MEDIDA	OPERACIÓN	META ANUAL	AVANCE TRIMESTRAL				AVANCE ACUMULADO			
				PROGRAMADO	%	ALCANZADO	%	PROGRAMADO	%	ALCANZADO	%
Becas para la educación media superior entregadas	BECAS	SUMABLE	350	0	%	0	%	175	50%	110	31.43%
Becas para la educación media superior solicitadas	BECAS	SUMABLE	350	0	%	0	%	175	50%	110	31.43%

COMPORTAMIENTO DEL INDICADOR

DESCRIPCIÓN DE LA META ANUAL


META ANUAL	TERCER TRIMESTRE			AVANCE ACUMULADO			SEMAFORO
	PROGRAMADO	ALCANZADO	EFFECTIVO %	PROGRAMADO	ALCANZADO	EFFECTIVO %	
350	0	0	%	175	110	31.43%	31.43%

DESCRIPCIÓN DE RESULTADOS Y JUSTIFICACIÓN DE CASO DE VARIACIÓN SUPERIOR A ± 10% RESPECTO A LO PROGRAMADO



Elaboró  
 ENLACE DE PLANEACIÓN  
 Bruno Israel Santana Zuleta

Validó  
 DIRECTOR DE DESARROLLO SOCIAL  
 Angel Jordan Ruiz Garcia



PRESUPUESTO BASADO EN RESULTADOS MUNICIPAL

MUNICIPIO	COACALCO DE BERRIOZÁBAL	093	Componente
PbRM-08b	FICHAS TÉCNICAS DE SEGUIMIENTO DE INDICADORES 2022 DE GESTIÓN O ESTRATÉGICOS		

**PILAR DE DESARROLLO/EJE TRANSVERSAL:** PILAR 1 SOCIAL: MUNICIPIO SOCIALMENTE RESPONSABLE, SOLIDARIO E INCLUYENTE  
**TEMA DE DESARROLLO:** Desarrollo humano incluyente, sin discriminación y libre de violencia  
**PROGRAMA PRESUPUESTARIO:** 02020201 DESARROLLO COMUNITARIO  
**PROYECTO:** 020202010101 PROMOCIÓN A LA PARTICIPACIÓN COMUNITARIA  
**OBJETIVO DEL PROGRAMA PRESUPUESTARIO:** Incluye proyectos cuyas acciones de coordinación para la concurrencia de los recursos en los programas de desarrollo social se orientan a la mejora de los distintos ámbitos de los municipios y los grupos sociales que en ellos habitan, en especial a los de mayor vulnerabilidad, y que tengan como propósito asegurar la reducción de la pobreza.

**DEPENDENCIA GENERAL:** I01 DESARROLLO SOCIAL  
**DEPENDENCIA AUXILIAR:** 139 CONTROL SOCIAL

ESTRUCTURA DEL INDICADOR

**NOMBRE DEL INDICADOR:** Porcentaje de capacitaciones para generar conocimientos y habilidades de gestión realizadas.  
**FORMULA DE CALCULO:**  $((\text{Capacitaciones para generar conocimientos y habilidades de gestión realizadas} / \text{Capacitaciones para generar conocimientos y habilidades de gestión programados}) - 1) * 100$   
**INTERPRETACION:** Atiende el número de proyectos comunitarios formados para el beneficio de la localidad  
**DIMENSION QUE ATIENDE:** EFICIENCIA **FRECUENCIA DE MEDICION:** SEMESTRAL  
**DESCRIPCION DEL FACTOR DE COMPARACION:** Refiere al total de capacitaciones programadas. **LINEA BASE:** capacitaciones  
**ÁMBITO GEOGRÁFICO:** Coacalco de Berriozabal **COBERTURA:** 293,444

COMPORTAMIENTO DE LAS VARIABLES DURANTE EL TERCER TRIMESTRE

VARIABLES DEL INDICADOR	UNIDAD DE MEDIDA	OPERACIÓN	META ANUAL	AVANCE TRIMESTRAL				AVANCE ACUMULADO			
				PROGRAMADO	%	ALCANZADO	%	PROGRAMADO	%	ALCANZADO	%
Capacitaciones para generar conocimientos y habilidades de gestión realizadas	capacitaciones	SUMABLE	8	0	%	0	%	4	50%	4	50%
Capacitaciones para generar conocimientos y habilidades de gestión programados	capacitaciones	SUMABLE	8	0	%	0	%	4	50%	4	50%

COMPORTAMIENTO DEL INDICADOR

DESCRIPCIÓN DE LA META ANUAL

META ANUAL	TERCER TRIMESTRE				AVANCE ACUMULADO			
	PROGRAMADO	ALCANZADO	EFFECTIVO %	SEMÁFORO	PROGRAMADO	ALCANZADO	EFFECTIVO %	SEMÁFORO
8	0	0	%	SEMÁFORO AMARILLO	4	4	50%	SEMÁFORO ROJO

DESCRIPCIÓN DE RESULTADOS Y JUSTIFICACIÓN DE CASO DE VARIACIÓN SUPERIOR A ± 10% RESPECTO A LO PROGRAMADO



Elaboró  
 ENLACE DE PLANEACIÓN  
 Bruno Israel Santana Zuleta

Validó  
 DIRECTOR DE DESARROLLO SOCIAL  
 Angel Jordan Ruiz Garcia



PRESUPUESTO BASADO EN RESULTADOS MUNICIPAL

MUNICIPIO	COACALCO DE BERRIOZÁBAL	093	Actividad
PbRM-08b	FICHA TECNICA DE SEGUIMIENTO DE INDICADORES DE GESTIÓN O ESTRATÉGICOS2022		

**PILAR DE DESARROLLO/EJE TRANSVERSAL:** PILAR 1 SOCIAL: MUNICIPIO SOCIALMENTE RESPONSABLE, SOLIDARIO E INCLUYENTE  
**TEMA DE DESARROLLO:** Desarrollo humano incluyente, sin discriminación y libre de violencia  
**PROGRAMA PRESUPUESTARIO:** 02020201 DESARROLLO COMUNITARIO  
**PROYECTO:** 020202010101 PROMOCIÓN A LA PARTICIPACIÓN COMUNITARIA  
**OBJETIVO DEL PROGRAMA PRESUPUESTARIO:** Incluye proyectos cuyas acciones de coordinación para la concurrencia de los recursos en los programas de desarrollo social se orientan a la mejora de los distintos ámbitos de los municipios y los grupos sociales que en ellos habitan, en especial a los de mayor vulnerabilidad, y que tengan como propósito asegurar la reducción de la pobreza.  
**DEPENDENCIA GENERAL:** I01 DESARROLLO SOCIAL  
**DEPENDENCIA AUXILIAR:** 139 CONTROL SOCIAL

ESTRUCTURA DEL INDICADOR

**NOMBRE DEL INDICADOR:** Porcentaje de reuniones regionales y estatales realizadas.  
**FORMULA DE CALCULO:** ((Total de reuniones regionales y estatales realizadas / Total de reuniones regionales y estatales programadas)-1) \*100  
**INTERPRETACION:** Reuniones desarrollados por diferentes instancias  
**DIMENSION QUE ATIENDE:** EFICIENCIA **FRECUENCIA DE MEDICION:** SEMESTRAL  
**DESCRIPCION DEL FACTOR DE COMPARACION:** Reuniones desarrolladas en ejercicios pasados **LINEA BASE:** 0  
**ÁMBITO GEOGRÁFICO:** Coacalco de Beriozabal **COBERTURA:** 293444

COMPORTAMIENTO DE LAS VARIABLES DURANTE EL TERCER TRIMESTRE

VARIABLES DEL INDICADOR	UNIDAD DE MEDIDA	OPERACIÓN	META ANUAL	AVANCE TRIMESTRAL				AVANCE ACUMULADO			
				PROGRAMADO	%	ALCANZADO	%	PROGRAMADO	%	ALCANZADO	%
Total de reuniones regionales y estatales realizadas	Reuniones	SUMABLE	2	0	%	0	%	1	50%	1	50%
Total de reuniones regionales y estatales programadas	Reuniones	SUMABLE	2	0	%	0	%	1	50%	1	50%

COMPORTAMIENTO DEL INDICADOR

DESCRIPCIÓN DE LA META ANUAL

META ANUAL	TERCER TRIMESTRE				AVANCE ACUMULADO			
	PROGRAMADO	ALCANZADO	EFFECTIVO %	SEMÁFORO	PROGRAMADO	ALCANZADO	EFFECTIVO %	SEMÁFORO
2	0	0	%	%	1.00	1.00	50%	50%

DESCRIPCIÓN DE RESULTADOS Y JUSTIFICACIÓN DE CASO DE DESVIACIÓN SUPERIOR A ± 10% RESPECTO A LO PROGRAMADO



Elaboró  
 ENLACE DE PLANEACIÓN  
 Bruno Israel Santana Zuleta

Validó  
 DIRECTOR DE DESARROLLO SOCIAL  
 Angel Jordan Ruiz Garcia



PRESUPUESTO BASADO EN RESULTADOS MUNICIPAL

MUNICIPIO	COACALCO DE BERRIOZÁBAL	093	Actividad
PbRM-08b	FICHA TECNICA DE SEGUIMIENTO DE INDICADORES DE GESTIÓN O ESTRATÉGICOS2022		

**PILAR DE DESARROLLO/EJE TRANSVERSAL:** PILAR 1 SOCIAL: MUNICIPIO SOCIALMENTE RESPONSABLE, SOLIDARIO E INCLUYENTE  
**TEMA DE DESARROLLO:** Educación Incluyente y de calidad  
**PROGRAMA PRESUPUESTARIO:** 02050201 EDUCACIÓN MEDIA SUPERIOR  
**PROYECTO:** 020502010105 APOYO MUNICIPAL A LA EDUCACIÓN MEDIA SUPERIOR  
**OBJETIVO DEL PROGRAMA PRESUPUESTARIO:** Comprende las acciones de apoyo, tendientes a mejorar los servicios de bachillerato general y tecnológico en las modalidades escolarizadas, no escolarizado, mixto, a distancia y abierto, conforme a los programas de estudios establecidos en el plan y programas autorizados por la SEP, con el objeto de fortalecer la formación, actualización, capacitación y profesionalización de docentes y administrativos en concordancia con las necesidades del proceso educativo.

**DEPENDENCIA GENERAL:** I01 DESARROLLO SOCIAL  
**DEPENDENCIA AUXILIAR:** 141 EDUCACIÓN

ESTRUCTURA DEL INDICADOR

**NOMBRE DEL INDICADOR:** Porcentaje de sesiones del comité de becas realizadas.  
**FORMULA DE CALCULO:** ((Sesiones del Comité de Becas realizadas / Sesiones del Comité de Becas programadas)-1) \*100  
**INTERPRETACION:** Comité de becas  
**DIMENSION QUE ATIENDE:** EFICIENCIA  
**DESCRIPCION DEL FACTOR DE COMPARACION:** Sesiones del Comité de Becas  
**ÁMBITO GEOGRÁFICO:** Coacalco de Beriozabal  
**FRECUENCIA DE MEDICION:** TRIMESTRAL  
**LINEA BASE:** Año inmediato anterior  
**COBERTURA:** 293444

COMPORTAMIENTO DE LAS VARIABLES DURANTE EL TERCER TRIMESTRE

VARIABLES DEL INDICADOR	UNIDAD DE MEDIDA	OPERACIÓN	META ANUAL	AVANCE TRIMESTRAL				AVANCE ACUMULADO			
				PROGRAMADO	%	ALCANZADO	%	PROGRAMADO	%	ALCANZADO	%
Sesiones del Comité de Becas realizadas	Sesiones	SUMABLE	3	1	33.33%	1	100%	3	100%	4	133.33%
Sesiones del Comité de Becas programadas	Sesiones	SUMABLE	3	1	33.33%	1	100%	3	100%	5	166.67%

COMPORTAMIENTO DEL INDICADOR

DESCRIPCIÓN DE LA META ANUAL

META ANUAL	TERCER TRIMESTRE			PROGRAMADO	ALCANZADO	EFECIVO %	SEMÁFORO
	PROGRAMADO	ALCANZADO	EFECTIVO %				
3	1	1	100%	3.00	4.00	133.33%	133.33%

DESCRIPCIÓN DE RESULTADOS Y JUSTIFICACIÓN DE CASO DE VARIACIÓN SUPERIOR A ± 10% RESPECTO A LO PROGRAMADO

Elaboró  
 ENLACE DE PLANEACIÓN  
 Bruno Israel Santana Zuleta



Validó  
 DIRECTOR DE DESARROLLO SOCIAL  
 Angel Jordan Ruiz Garcia





PRESUPUESTO BASADO EN RESULTADOS MUNICIPAL

MUNICIPIO	COACALCO DE BERRIOZÁBAL	093	Actividad
PbRM-08b	FICHA TÉCNICA DE SEGUIMIENTO DE INDICADORES DE GESTIÓN O ESTRATÉGICOS 2022		

**PILAR DE DESARROLLO/EJE TRANSVERSAL:** PILAR 1 SOCIAL: MUNICIPIO SOCIALMENTE RESPONSABLE, SOLIDARIO E INCLUYENTE  
**TEMA DE DESARROLLO:** Desarrollo humano incluyente, sin discriminación y libre de violencia  
**PROGRAMA PRESUPUESTARIO:** 02020201 DESARROLLO COMUNITARIO  
**PROYECTO:** 020202010101 PROMOCIÓN A LA PARTICIPACIÓN COMUNITARIA  
**OBJETIVO DEL PROGRAMA PRESUPUESTARIO:** Incluye proyectos cuyas acciones de coordinación para la concurrencia de los recursos en los programas de desarrollo social se orientan a la mejora de los distintos ámbitos de los municipios y los grupos sociales que en ellos habitan, en especial a los de mayor vulnerabilidad, y que tengan como propósito asegurar la reducción de la pobreza.  
**DEPENDENCIA GENERAL:** I01 DESARROLLO SOCIAL  
**DEPENDENCIA AUXILIAR:** 139 CONTROL SOCIAL

ESTRUCTURA DEL INDICADOR

**NOMBRE DEL INDICADOR:** Porcentaje de solicitudes de programas sociales atendidas.  
**FORMULA DE CALCULO:** ((Solicitudes de programas sociales atendidas / Solicitudes de programas sociales en trámite)-1) \*100  
**INTERPRETACION:** Atiende el total de reuniones realizadas en comparación con las programadas  
**DIMENSION QUE ATIENDE:** EFICIENCIA  
**DESCRIPCION DEL FACTOR DE COMPARACION:** número de reuniones que se van a llevar a cabo en comparación con las que se pretenden realizar  
**ÁMBITO GEOGRÁFICO:** Coahuila de Beriozabal

**FRECUENCIA DE MEDICION:** TRIMESTRAL  
**LINEA BASE:** reuniones  
**COBERTURA:** 293444

COMPORTAMIENTO DE LAS VARIABLES DURANTE EL TERCER TRIMESTRE

VARIABLES DEL INDICADOR	UNIDAD DE MEDIDA	OPERACIÓN	META ANUAL	AVANCE TRIMESTRAL				AVANCE ACUMULADO			
				PROGRAMADO	%	ALCANZADO	%	PROGRAMADO	%	ALCANZADO	%
Solicitudes de programas sociales atendidas	grupos	SUMABLE	4	1	25%	2	200%	3	75%	7	175%
Solicitudes de programas sociales en trámite	grupos	SUMABLE	4	1	25%	2	200%	3	75%	7	175%

COMPORTAMIENTO DEL INDICADOR

DESCRIPCIÓN DE LA META ANUAL

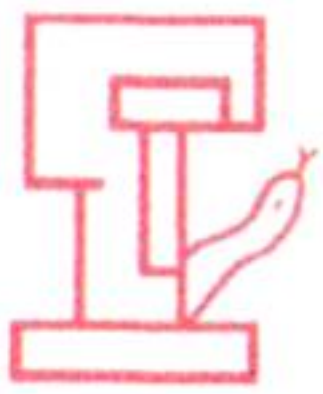
META ANUAL	AVANCE TRIMESTRAL			SEMÁFORO	AVANCE ACUMULADO			SEMÁFORO
	PROGRAMADO	ALCANZADO	EFFECTIVO %		PROGRAMADO	ALCANZADO	EFFECTIVO %	
4	1	2	200%	200%	3.00	7.00	175%	175%

DESCRIPCIÓN DE RESULTADOS Y JUSTIFICACIÓN DE CASO DE VARIACIÓN PERIÓDICA ± 10% RESPECTO A LO PROGRAMADO



Elaboró  
 ENLACE DE PLANEACIÓN  
 Bruno Israel Santana Zuleta

Validó  
 DIRECTOR DE DESARROLLO SOCIAL  
 Angel Jordan Ruiz Garcia



PRESUPUESTO BASADO EN RESULTADOS MUNICIPAL

MUNICIPIO	COACALCO DE BERRIOZÁBAL	093	Fin Estratégico
PbRM-08b	FICHAS TÉCNICAS DE SEGUIMIENTO DE INDICADORES 2022 DE GESTIÓN O ESTRATÉGICOS		

**PILAR DE DESARROLLO/EJE TRANSVERSAL:** PILAR 1 SOCIAL: MUNICIPIO SOCIALMENTE RESPONSABLE, SOLIDARIO E INCLUYENTE  
**TEMA DE DESARROLLO:** Desarrollo humano incluyente, sin discriminación y libre de violencia  
**PROGRAMA PRESUPUESTARIO:** 02060806 OPORTUNIDADES PARA LOS JÓVENES  
**PROYECTO:** 020608060102 BIENESTAR Y ORIENTACIÓN JUVENIL  
**OBJETIVO DEL PROGRAMA PRESUPUESTARIO:** Continuar acciones que se orientan a brindar más y mejores oportunidades a los jóvenes que les permitan alcanzar su desarrollo físico - mental adecuado, que les permita incorporarse a la sociedad de manera productiva.

**DEPENDENCIA GENERAL:** 101 DESARROLLO SOCIAL  
**DEPENDENCIA AUXILIAR:** 143 ATENCIÓN A LA JUVENTUD

ESTRUCTURA DEL INDICADOR

**NOMBRE DEL INDICADOR:** Tasa de variación de la población juvenil atendida a través de programas de asistencia social.  
**FORMULA DE CALCULO:**  $((\text{Población juvenil atendida a través de programas de asistencia social en el año actual} / \text{Población juvenil atendida a través de programas de asistencia social en el año anterior}) - 1) * 100$   
**INTERPRETACION:** Población juvenil atendida a través de programas de asistencia social  
**DIMENSION QUE ATIENDE:** EFICIENCIA  
**DESCRIPCIÓN DEL FACTOR DE COMPARACION:** Población juvenil atendida a través de programas de asistencia social  
**ÁMBITO GEOGRÁFICO:** Coahuila de Berriozabal  
**FRECUENCIA DE MEDICION:** ANUAL  
**LINEA BASE:** 0  
**COBERTURA:** 293,444

COMPORTAMIENTO DE LAS VARIABLES DURANTE EL TERCER TRIMESTRE											
VARIABLES DEL INDICADOR	UNIDAD DE MEDIDA	OPERACIÓN	META ANUAL	AVANCE TRIMESTRAL				AVANCE ACUMULADO			
				PROGRAMADO	%	ALCANZADO	%	PROGRAMADO	%	ALCANZADO	%
Población juvenil atendida a través de programas de asistencia social en el año actual	POBLACION	SUMABLE	10329	0	%	5112	511200%	0	%	5112	49.49%
Población juvenil atendida a través de programas de asistencia social en el año anterior	POBLACION	CONSTANTE	8717	8717	100%	8717	100%	8717	100%	8717	100%

COMPORTAMIENTO DEL INDICADOR

DESCRIPCIÓN DE LA META ANUAL

META ANUAL	TERCER TRIMESTRE				AVANCE ACUMULADO			
	PROGRAMADO	ALCANZADO	EFFECTIVO %	SEMÁFORO	PROGRAMADO	ALCANZADO	EFFECTIVO %	SEMÁFORO
10329	.00	5,112.00	511200%	511200%	.00	5,112.00	49.49%	49.49%

DESCRIPCIÓN DE RESULTADOS Y JUSTIFICACIÓN CASO DE VARIACIÓN SUPERIOR A ± 10% RESPECTO A LO PROGRAMADO

EVALUACIÓN DEL INDICADOR



Elaboró  
 ENLACE DE PLANIFICACIÓN  
 Sergio Carlos Lopez Cortés

Validó  
 DIRECTOR DEL IMJUVEC  
 Armando Diaz Ruiz



**PRESUPUESTO BASADO EN RESULTADOS MUNICIPAL**

MUNICIPIO	COACALCO DE BERRIOZÁBAL	093	Propósito
PbRM-08b	FICHAS TÉCNICAS DE SEGUIMIENTO DE INDICADORES 2022 DE GESTIÓN O ESTRATÉGICOS		

**PILAR DE DESARROLLO/EJE TRANSVERSAL:** PILAR 1 SOCIAL: MUNICIPIO SOCIALMENTE RESPONSABLE, SOLIDARIO E INCLUYENTE  
**TEMA DE DESARROLLO:** Desarrollo humano incluyente, sin discriminación y libre de violencia  
**PROGRAMA PRESUPUESTARIO:** 02060806 OPORTUNIDADES PARA LOS JÓVENES  
**PROYECTO:** 020608060102 BIENESTAR Y ORIENTACIÓN JUVENIL  
**OBJETIVO DEL PROGRAMA PRESUPUESTARIO:** Contiene acciones que se orientan a brindar más y mejores oportunidades a los jóvenes que les permitan alcanzar su desarrollo físico - mental adecuado, que les permita incorporarse a la sociedad de manera productiva.  
**DEPENDENCIA GENERAL:** 101 DESARROLLO SOCIAL  
**DEPENDENCIA AUXILIAR:** 143 ATENCIÓN A LA JUVENTUD

**ESTRUCTURA DEL INDICADOR**  
**NOMBRE DEL INDICADOR:** Porcentaje de la población juvenil que es beneficiada con programas de asistencia.  
**FORMULA DE CALCULO:**  $((\text{Población juvenil beneficiada con programas de asistencia social} / \text{Población juvenil del municipio}) - 1) * 100$   
**INTERPRETACION:** población juvenil beneficiada con programas de asistencia social  
**DIMENSION QUE ATIENDE:** EFICIENCIA **FRECUENCIA DE MEDICION:** ANUAL  
**DESCRIPCION DEL FACTOR DE COMPARACION:** Población juvenil beneficiada a través de programas de asistencia social **LINEA BASE:** 0  
**ÁMBITO GEOGRÁFICO:** Coahuila de Berriozabal **COBERTURA:** 293,444

COMPORTAMIENTO DE LAS VARIABLES DURANTE EL TERCER TRIMESTRE											
VARIABLES DEL INDICADOR	UNIDAD DE MEDIDA	OPERACIÓN	META ANUAL	AVANCE TRIMESTRAL				AVANCE ACUMULADO			
				PROGRAMADO	%	ALCANZADO	%	PROGRAMADO	%	ALCANZADO	%
Población juvenil beneficiada con programas de asistencia social	POBLACION	SUMABLE	10329	0	%	5112	511200%	0	%	5112	49.49%
Población juvenil del municipio	POBLACION	CONSTANTE	69859	69859	100%	69859	100%	69859	100%	69859	100%

**COMPORTAMIENTO DEL INDICADOR**

DESCRIPCIÓN DE LA META ANUAL								
META ANUAL	TERCER TRIMESTRE				AVANCE ACUMULADO			
	PROGRAMADO	ALCANZADO	EFFECTIVO %	SEMAFORO	PROGRAMADO	ALCANZADO	EFFECTIVO %	SEMAFORO
10329	.00	5,112.00	%		.00	5,112.00	49.49%	

**DESCRIPCIÓN DE RESULTADOS Y JUSTIFICACIÓN DEL CASO DE VARIACIÓN SUPERIOR A ± 10% RESPECTO A LO PROGRAMADO**  
**EVALUACIÓN DEL INDICADOR**

Elaboró  
 ENLACE DE PLANEACIÓN  
 Sergio Carlos López Cortés



Validó  
 DIRECTOR DEL IMJUVEC  
 Armando Díaz Ruiz



PRESUPUESTO BASADO EN RESULTADOS MUNICIPAL

MUNICIPIO	COACALCO DE BERRIOZÁBAL	093	Componente:
PbRM-08b	FICHAS TÉCNICAS DE SEGUIMIENTO DE INDICADORES 2022 DE GESTIÓN O ESTRATÉGICOS		

**PILAR DE DESARROLLO/EJE TRANSVERSAL:** PILAR 1 SOCIAL: MUNICIPIO SOCIALMENTE RESPONSABLE, SOLIDARIO E INCLUYENTE  
**TEMA DE DESARROLLO:** Desarrollo humano incluyente, sin discriminación y libre de violencia  
**PROGRAMA PRESUPUESTARIO:** 02060806 OPORTUNIDADES PARA LOS JÓVENES  
**PROYECTO:** 020608060102 BIENESTAR Y ORIENTACIÓN JUVENIL  
**OBJETIVO DEL PROGRAMA PRESUPUESTARIO:** Contiene acciones que se orientan a brindar más y mejores oportunidades a los jóvenes que les permitan alcanzar su desarrollo físico - mental adecuado, que les permita incorporarse a la sociedad de manera productiva.

**DEPENDENCIA GENERAL:** 101 DESARROLLO SOCIAL  
**DEPENDENCIA AUXILIAR:** 143 ATENCIÓN A LA JUVENTUD

ESTRUCTURA DEL INDICADOR

**NOMBRE DEL INDICADOR:** Porcentaje de concursos para los jóvenes realizados.  
**FORMULA DE CALCULO:**  $((\text{Concursos para los jóvenes realizados} / \text{Concursos para los jóvenes programados}) - 1) * 100$   
**INTERPRETACION:** Concursos para los jóvenes  
**DIMENSION QUE ATIENDE:** EFICIENCIA  
**DESCRIPCION DEL FACTOR DE COMPARACION:** Concursos para los jóvenes realizados  
**ÁMBITO GEOGRÁFICO:** Coacalco de Berriozabal

**FRECUENCIA DE MEDICION:** SEMESTRAL  
**LINEA BASE:** 0  
**COBERTURA:** 293,444

COMPORTAMIENTO DE LAS VARIABLES DURANTE EL TERCER TRIMESTRE											
VARIABLES DEL INDICADOR	UNIDAD DE MEDIDA	OPERACIÓN	META ANUAL	AVANCE TRIMESTRAL				AVANCE ACUMULADO			
				PROGRAMADO	%	ALCANZADO	%	PROGRAMADO	%	ALCANZADO	%
Concursos para los jóvenes realizados	CONCURSOS	SUMABLE	20	0	%	9	90%	7	35%	13	65%
Concursos para los jóvenes programados	CONCURSOS	SUMABLE	20	0	%	6	60%	7	35%	13	65%

COMPORTAMIENTO DEL INDICADOR

DESCRIPCIÓN DE LA META ANUAL									
META ANUAL	AVANCE TRIMESTRAL				AVANCE ACUMULADO				
	PROGRAMADO	ALCANZADO	EFFECTIVO %	SEMAFORO	PROGRAMADO	ALCANZADO	EFFECTIVO %	SEMAFORO	
20	0	9	%	🚫	7	13	65%	🟢	


DESCRIPCIÓN DE RESULTADOS Y JUSTIFICACIÓN DE CASO DE VARIACIÓN SUPERIOR A ± 10% RESPECTO A LO PROGRAMADO

EVALUACIÓN DEL INDICADOR



Elaboró  
 ENLACE DE PLANSACIÓN  
 Sergio Carlos López Cortés

Valido  
 DIRECTOR DEL IMJUVEC  
 Armando Díaz Ruiz



PRESUPUESTO BASADO EN RESULTADOS MUNICIPAL

MUNICIPIO	COACALCO DE BERRIOZÁBAL	093	Componente
PbRM-08b	FICHAS TÉCNICAS DE SEGUIMIENTO DE INDICADORES 2022 DE GESTIÓN O ESTRATÉGICOS		

**PILAR DE DESARROLLO/EJE TRANSVERSAL:** PILAR 1 SOCIAL: MUNICIPIO SOCIALMENTE RESPONSABLE, SOLIDARIO E INCLUYENTE  
**TEMA DE DESARROLLO:** Desarrollo humano incluyente, sin discriminación y libre de violencia  
**PROGRAMA PRESUPUESTARIO:** 02060806 OPORTUNIDADES PARA LOS JÓVENES  
**PROYECTO:** 020608060102 BIENESTAR Y ORIENTACIÓN JUVENIL  
**OBJETIVO DEL PROGRAMA PRESUPUESTARIO:** Contiene acciones que se orientan a brindar más y mejores oportunidades a los jóvenes que les permitan alcanzar su desarrollo físico - mental adecuado, que les permita incorporarse a la sociedad de manera productiva.  
**DEPENDENCIA GENERAL:** 101 DESARROLLO SOCIAL  
**DEPENDENCIA AUXILIAR:** 143 ATENCIÓN A LA JUVENTUD

**ESTRUCTURA DEL INDICADOR**  
**NOMBRE DEL INDICADOR:** Porcentaje de espacios para el esparcimiento y deportivos rehabilitados.  
**FORMULA DE CALCULO:** ((Espacios para el esparcimiento y deportivos rehabilitados / Espacios para el esparcimiento y deportivos concertados)-1) \*100  
**INTERPRETACION:** Espacios para el esparcimiento y deportivos  
**DIMENSION QUE ATIENDE:** EFICIENCIA  
**DESCRIPCION DEL FACTOR DE COMPARACION:** Espacios para el esparcimiento y deportivos rehabilitados  
**ÁMBITO GEOGRÁFICO:** Coahuila de Berriozabal  
**FRECUENCIA DE MEDICION:** SEMESTRAL  
**LINEA BASE:** 0  
**COBERTURA:** 293,444

COMPORTAMIENTO DE LAS VARIABLES DURANTE EL TERCER TRIMESTRE											
VARIABLES DEL INDICADOR	UNIDAD DE MEDIDA	OPERACIÓN	META ANUAL	AVANCE TRIMESTRAL				AVANCE ACUMULADO			
				PROGRAMADO	%	ALCANZADO	%	PROGRAMADO	%	ALCANZADO	%
Espacios para el esparcimiento y deportivos rehabilitados	REHABILITADOS	SUMABLE	2	0	%	1	100%	1	50%	1	50%
Espacios para el esparcimiento y deportivos concertados	CONCERTADOS	SUMABLE	2	0	%	0	%	1	50%	0	%

DESCRIPCIÓN DE LA META ANUAL									
META ANUAL	TERCER TRIMESTRE				AVANCE ACUMULADO				
	AVANCE TRIMESTRAL				AVANCE ACUMULADO				
	PROGRAMADO	ALCANZADO	EFFECTIVO %	SEMÁFORO	PROGRAMADO	ALCANZADO	EFFECTIVO %	SEMÁFORO	
2	0	1	%	SEMÁFORO	1	1	50%	SEMÁFORO	
								50%	

DESCRIPCIÓN DE RESULTADOS Y JUSTIFICACIÓN DE CASO DE VARIACIÓN SUPERIOR A ± 10% RESPECTO A LO PROGRAMADO  
 EVALUACIÓN DEL INDICADOR

Elaboró  
 ENLACE DE PLANEACIÓN  
 Sergio Carlos López Cortés



Validó  
 DIRECTOR DEL IMJUVEC  
 Armando Blas Ruiz



PRESUPUESTO BASADO EN RESULTADOS MUNICIPAL

MUNICIPIO	COACALCO DE BERRIOZÁBAL	093	Componente
PbRM-08b	FICHAS TÉCNICAS DE SEGUIMIENTO DE INDICADORES 2022 DE GESTIÓN O ESTRATÉGICOS		

**PILAR DE DESARROLLO/EJE TRANSVERSAL:** PILAR 1 SOCIAL: MUNICIPIO SOCIALMENTE RESPONSABLE, SOLIDARIO E INCLUYENTE  
**TEMA DE DESARROLLO:** Desarrollo humano incluyente, sin discriminación y libre de violencia  
**PROGRAMA PRESUPUESTARIO:** 02060806 OPORTUNIDADES PARA LOS JÓVENES  
**PROYECTO:** 020608060102 BIENESTAR Y ORIENTACIÓN JUVENIL  
**OBJETIVO DEL PROGRAMA PRESUPUESTARIO:** Contiene acciones que se orientan a brindar más y mejores oportunidades a los jóvenes que les permitan alcanzar su desarrollo físico - mental adecuado, que les permita incorporarse a la sociedad de manera productiva.

**DEPENDENCIA GENERAL:** 101 DESARROLLO SOCIAL  
**DEPENDENCIA AUXILIAR:** 143 ATENCIÓN A LA JUVENTUD

ESTRUCTURA DEL INDICADOR

**NOMBRE DEL INDICADOR:** Porcentaje de actividades enfocadas a la prevención de adicciones realizadas.  
**FORMULA DE CALCULO:**  $((\text{Actividades enfocadas a la prevención de adicciones realizadas} / \text{Actividades enfocadas a la prevención de adicciones programadas}) - 1) * 100$   
**INTERPRETACION:** Actividades enfocadas a la prevención de adicciones  
**DIMENSION QUE ATIENDE:** EFICIENCIA **FRECUENCIA DE MEDICION:** SEMESTRAL  
**DESCRIPCION DEL FACTOR DE COMPARACION:** Actividades para las y los jóvenes enfocadas a la prevención de adicciones **LINEA BASE:** 0  
**ÁMBITO GEOGRÁFICO:** Coacalco de Berriozabal **COBERTURA:** 293,444

COMPORTAMIENTO DE LAS VARIABLES DURANTE EL TERCER TRIMESTRE

VARIABLES DEL INDICADOR	UNIDAD DE MEDIDA	OPERACIÓN	META ANUAL	AVANCE TRIMESTRAL				AVANCE ACUMULADO			
				PROGRAMADO	%	ALCANZADO	%	PROGRAMADO	%	ALCANZADO	%
Actividades enfocadas a la prevención de adicciones realizadas	PLATICAS	SUMABLE	4	0	%	2	200%	2	50%	4	100%
Actividades enfocadas a la prevención de adicciones programadas	PLATICAS	SUMABLE	4	0	%	2	200%	2	50%	4	100%

COMPORTAMIENTO DEL INDICADOR

DESCRIPCIÓN DE LA META ANUAL

META ANUAL	TERCER TRIMESTRE				AVANCE ACUMULADO			
	PROGRAMADO	ALCANZADO	EFFECTIVO %	SEMÁFORO	PROGRAMADO	ALCANZADO	EFFECTIVO %	SEMÁFORO
4	0	2	%	🟡	2	4	100%	🟢


DESCRIPCIÓN DE RESULTADOS Y JUSTIFICACIÓN DEL USO DE VARIACIONES SUPERIOR A ± 10% RESPECTO A LO PROGRAMADO

EVALUACIÓN DEL INDICADOR

Elaboró  
 ENLACE DE PLANEACIÓN  
 Sergio Carlos López Cortés



Validó  
 DIRECTOR DEL IMJUVEC  
 Armando Díaz Ruiz



PRESUPUESTO BASADO EN RESULTADOS MUNICIPAL

MUNICIPIO	COACALCO DE BERRIOZÁBAL	093	Componente
PbRM-08b	FICHAS TÉCNICAS DE SEGUIMIENTO DE INDICADORES 2022 DE GESTIÓN O ESTRATÉGICOS		

**PILAR DE DESARROLLO/EJE TRANSVERSAL:** PILAR 1 SOCIAL: MUNICIPIO SOCIALMENTE RESPONSABLE, SOLIDARIO E INCLUYENTE  
**TEMA DE DESARROLLO:** Desarrollo humano incluyente, sin discriminación y libre de violencia  
**PROGRAMA PRESUPUESTARIO:** 02060806 OPORTUNIDADES PARA LOS JÓVENES  
**PROYECTO:** 020608060102 BIENESTAR Y ORIENTACIÓN JUVENIL  
**OBJETIVO DEL PROGRAMA PRESUPUESTARIO:** Contiene acciones que se orientan a brindar más y mejores oportunidades a los jóvenes que les permitan alcanzar su desarrollo físico - mental adecuado, que les permita incorporarse a la sociedad de manera productiva.

**DEPENDENCIA GENERAL:** 101 DESARROLLO SOCIAL  
**DEPENDENCIA AUXILIAR:** 143 ATENCIÓN A LA JUVENTUD

**ESTRUCTURA DEL INDICADOR**

**NOMBRE DEL INDICADOR:** Porcentaje de apoyos a proyectos de jóvenes emprendedores otorgados.  
**FORMULA DE CALCULO:** ((Apoyos a proyectos de jóvenes emprendedores otorgados / Apoyos a proyectos de jóvenes emprendedores programados)-1) \*100  
**INTERPRETACION:** Apoyo a proyectos de jovenes emprendedores  
**DIMENSION QUE ATIENDE:** EFICIENCIA **FRECUENCIA DE MEDICION:** SEMESTRAL  
**DESCRIPCION DEL FACTOR DE COMPARACION:** Apoyos a proyectos para los jóvenes realizados **LINEA BASE:** 0  
**ÁMBITO GEOGRÁFICO:** Coacalco de Berriozabal **COBERTURA:** 293,444

**COMPORTAMIENTO DE LAS VARIABLES DURANTE EL TERCER TRIMESTRE**

VARIABLES DEL INDICADOR	UNIDAD DE MEDIDA	OPERACIÓN	META ANUAL	AVANCE TRIMESTRAL				AVANCE ACUMULADO			
				PROGRAMADO	%	ALCANZADO	%	PROGRAMADO	%	ALCANZADO	%
Apoyos a proyectos de jóvenes emprendedores otorgados	APOYO	SUMABLE	500	0	%	222	22200%	200	40%	422	84.4%
Apoyos a proyectos de jóvenes emprendedores programados	APOYO	CONSTANTE	1000	1000	100%	1000	100%	1000	100%	1000	100%

**COMPORTAMIENTO DEL INDICADOR**

**DESCRIPCIÓN DE LA META ANUAL**

META ANUAL	TERCER TRIMESTRE				AVANCE ACUMULADO			
	PROGRAMADO	ALCANZADO	EFFECTIVO %	SEMÁFORO	PROGRAMADO	ALCANZADO	EFFECTIVO %	SEMÁFORO
500	0	222	%	🟡	200	422	84.4%	🟢

DESCRIPCIÓN DE RESULTADOS Y JUSTIFICACIÓN DE CAUSAS DE VARIACIÓN SUPERIORES A ± 10% RESPECTO A LO PROGRAMADO

EVALUACIÓN DEL INDICADOR

**Elaboró**  
 ENLACE DE PLANEACIÓN  
 Sergio Carlos López Cortés



**Validó**  
 DIRECTOR DEL IMJUVEC  
 Armando Díaz Ruiz



PRESUPUESTO BASADO EN RESULTADOS MUNICIPAL

MUNICIPIO	COACALCO DE BERRIOZÁBAL	093	Actividad
PbRM-08b	FICHA TECNICA DE SEGUIMIENTO DE INDICADORES DE GESTIÓN O ESTRATÉGICOS 2022		

**PILAR DE DESARROLLO/EJE TRANSVERSAL:** PILAR 1 SOCIAL: MUNICIPIO SOCIALMENTE RESPONSABLE, SOLIDARIO E INCLUYENTE  
**TEMA DE DESARROLLO:** Desarrollo humano incluyente, sin discriminación y libre de violencia  
**PROGRAMA PRESUPUESTARIO:** 02060806 OPORTUNIDADES PARA LOS JÓVENES  
**PROYECTO:** 020608060102 BIENESTAR Y ORIENTACIÓN JUVENIL  
**OBJETIVO DEL PROGRAMA PRESUPUESTARIO:** Contiene acciones que se orientan a brindar más y mejores oportunidades a los jóvenes que les permitan alcanzar su desarrollo físico - mental adecuado, que les permita incorporarse a la sociedad de manera productiva.

**DEPENDENCIA GENERAL:** 101 DESARROLLO SOCIAL  
**DEPENDENCIA AUXILIAR:** 143 ATENCIÓN A LA JUVENTUD

ESTRUCTURA DEL INDICADOR

**NOMBRE DEL INDICADOR:** Porcentaje de jóvenes participantes en concursos beneficiados con estímulos.  
**FORMULA DE CALCULO:**  $((\text{Jóvenes participantes en concursos que reciben estímulos} / \text{Jóvenes participantes en concursos}) - 1) * 100$

**INTERPRETACION:** Porcentaje de jóvenes beneficiados con estímulo

**DIMENSION QUE ATIENDE:** EFICIENCIA **FRECUENCIA DE MEDICION:** TRIMESTRAL  
**DESCRIPCION DEL FACTOR DE COMPARACION:** Jóvenes beneficiados con estímulos **LINEA BASE:** 0  
**ÁMBITO GEOGRÁFICO:** Coahuila de Beriozabal **COBERTURA:** 293444

COMPORTAMIENTO DE LAS VARIABLES DURANTE EL TERCER TRIMESTRE

VARIABLES DEL INDICADOR	UNIDAD DE MEDIDA	OPERACIÓN	META ANUAL	AVANCE TRIMESTRAL				AVANCE ACUMULADO			
				PROGRAMADO	%	ALCANZADO	%	PROGRAMADO	%	ALCANZADO	%
Jóvenes participantes en concursos que reciben estímulos	jovenes	SUMABLE	111	51	45.95%	8	15.69%	93	83.78%	118	106.31%
Jóvenes participantes en concursos	jovenes	SUMABLE	3000	2000	66.67%	118	5.9%	2700	90%	967	32.23%

COMPORTAMIENTO DEL INDICADOR

DESCRIPCIÓN DE LA META ANUAL

META ANUAL	TERCER TRIMESTRE				AVANCE ACUMULADO			
	PROGRAMADO	ALCANZADO	EFECTIVO %	SEMAFORO	PROGRAMADO	ALCANZADO	EFECTIVO %	SEMAFORO
111	51	8	15.69%	SEMAFORO ROJO	93.00	118.00	106.31%	SEMAFORO VERDE

DESCRIPCIÓN DE RESULTADOS Y JUSTIFICACIÓN DE CASO DE VARIACIÓN SUPERIOR A ± 10% RESPECTO A LO PROGRAMADO

EVALUACIÓN DEL INDICADOR

Elaboró  
 ENLACE DE PLANEACIÓN  
 Sergio Carlos López Cortés



Validó  
 DIRECTOR DEL IMJUVEC  
 Armando Díaz Ruiz





**PRESUPUESTO BASADO EN RESULTADOS MUNICIPAL**

MUNICIPIO	COACALCO DE BERRIOZÁBAL	093	Actividad
PbRM-08b	FICHA TECNICA DE SEGUIMIENTO DE INDICADORES DE GESTIÓN O ESTRATÉGICOS 2022		

**PILAR DE DESARROLLO/EJE TRANSVERSAL:** PILAR 1 SOCIAL: MUNICIPIO SOCIALMENTE RESPONSABLE, SOLIDARIO E INCLUYENTE  
**TEMA DE DESARROLLO:** Desarrollo humano incluyente, sin discriminación y libre de violencia  
**PROGRAMA PRESUPUESTARIO:** 02060806 OPORTUNIDADES PARA LOS JÓVENES  
**PROYECTO:** 020608060102 BIENESTAR Y ORIENTACIÓN JUVENIL  
**OBJETIVO DEL PROGRAMA PRESUPUESTARIO:** Contiene acciones que se orientan a brindar más y mejores oportunidades a los jóvenes que les permitan alcanzar su desarrollo físico - mental adecuado, que les permita incorporarse a la sociedad de manera productiva.

**DEPENDENCIA GENERAL:** I01 DESARROLLO SOCIAL  
**DEPENDENCIA AUXILIAR:** 143 ATENCIÓN A LA JUVENTUD

**ESTRUCTURA DEL INDICADOR**

**NOMBRE DEL INDICADOR:** Porcentaje de recursos otorgados mediante estímulos.  
**FORMULA DE CALCULO:**  $((\text{Monto total de recursos otorgados mediante estímulos} / \text{Total de recursos programados a otorgar mediante estímulos}) - 1) * 100$   
**INTERPRETACION:** Estímulos económicos  
**DIMENSION QUE ATIENDE:** EFICIENCIA  
**DESCRIPCION DEL FACTOR DE COMPARACION:** Estímulos otorgados a las y los jóvenes ganadores.  
**ÁMBITO GEOGRÁFICO:** Coahuila de Beriozabal

**FRECUENCIA DE MEDICION:** TRIMESTRAL  
**LINEA BASE:** 0  
**COBERTURA:** 293444

COMPORTAMIENTO DE LAS VARIABLES DURANTE EL TERCER TRIMESTRE											
VARIABLES DEL INDICADOR	UNIDAD DE MEDIDA	OPERACIÓN	META ANUAL	AVANCE TRIMESTRAL				AVANCE ACUMULADO			
				PROGRAMADO	%	ALCANZADO	%	PROGRAMADO	%	ALCANZADO	%
Monto total de recursos otorgados mediante estímulos	ESTIMULO	SUMABLE	7000	0	%	0	%	7000	100%	18000	257.14%
Total de recursos programados a otorgar mediante estímulos	ESTIMULO	SUMABLE	7000	0	%	0	%	7000	100%	18000	257.14%

**COMPORTAMIENTO DEL INDICADOR**

**DESCRIPCIÓN DE LA META ANUAL**

META ANUAL	AVANCE TRIMESTRAL			TERCER TRIMESTRE				AVANCE ACUMULADO	
	PROGRAMADO	ALCANZADO	EFFECTIVO %	PROGRAMADO	ALCANZADO	EFECTIVO %	SEMÁFORO		
7000	0	0	%	7,000.00	18,000.00	257.14%	257.14%		

DESCRIPCIÓN DE RESULTADOS Y JUSTIFICACIÓN DE CASO DE VARIACIÓN SUPERIOR A ± 10% RESPECTO A LO PROGRAMADO

**EVALUACIÓN DE INDICADOR**

**Elaboró**  
 ENLACE DE PLANEACIÓN  
 Sergio Carlos López Cortés



**Validó**  
 DIRECTOR DEL IMJUVEC  
 Armando Diaz Ruiz



PRESUPUESTO BASADO EN RESULTADOS MUNICIPAL

MUNICIPIO	COACALCO DE BERRIOZÁBAL	093	Actividad
PbRM-08b	FICHA TECNICA DE SEGUIMIENTO DE INDICADORES DE GESTIÓN O ESTRATÉGICOS 2022		

**PILAR DE DESARROLLO/EJE TRANSVERSAL:** PILAR 1 SOCIAL: MUNICIPIO SOCIALMENTE RESPONSABLE, SOLIDARIO E INCLUYENTE  
**TEMA DE DESARROLLO:** Desarrollo humano incluyente, sin discriminación y libre de violencia  
**PROGRAMA PRESUPUESTARIO:** 02060806 OPORTUNIDADES PARA LOS JÓVENES  
**PROYECTO:** 020608060102 BIENESTAR Y ORIENTACIÓN JUVENIL  
**OBJETIVO DEL PROGRAMA PRESUPUESTARIO:** Contiene acciones que se orientan a brindar más y mejores oportunidades a los jóvenes que les permitan alcanzar su desarrollo físico - mental adecuado, que les permita incorporarse a la sociedad de manera productiva.

**DEPENDENCIA GENERAL:** I01 DESARROLLO SOCIAL  
**DEPENDENCIA AUXILIAR:** 143 ATENCIÓN A LA JUVENTUD

**ESTRUCTURA DEL INDICADOR**

**NOMBRE DEL INDICADOR:** Porcentaje en la dictaminación técnica de proyectos bajo la modalidad de joven emprendedor.  
**FORMULA DE CALCULO:**  $((\text{Proyectos bajo la modalidad de joven emprendedor dictaminados} / \text{Proyectos bajo la modalidad de joven emprendedor recibidos}) - 1) * 100$   
**INTERPRETACION:** Proyectos bajo la modalidad de joven emprendedor.  
**DIMENSION QUE ATIENDE:** EFICIENCIA **FRECUENCIA DE MEDICION:** TRIMESTRAL  
**DESCRIPCION DEL FACTOR DE COMPARACION:** En relacion al año inmediato anterior **LINEA BASE:** 0  
**ÁMBITO GEOGRÁFICO:** Coacalco de Beriozabal **COBERTURA:** 293444

COMPORTAMIENTO DE LAS VARIABLES DURANTE EL TERCER TRIMESTRE											
VARIABLES DEL INDICADOR	UNIDAD DE MEDIDA	OPERACIÓN	META ANUAL	AVANCE TRIMESTRAL				AVANCE ACUMULADO			
				PROGRAMADO	%	ALCANZADO	%	PROGRAMADO	%	ALCANZADO	%
Proyectos bajo la modalidad de joven emprendedor dictaminados	proyectos	SUMABLE	10	3	30%	4	133.33%	7	70%	8	80%
Proyectos bajo la modalidad de joven emprendedor recibidos	proyectos	CONSTANTE	40	40	100%	40	100%	40	100%	40	100%

COMPORTAMIENTO DEL INDICADOR

DESCRIPCIÓN DE LA META ANUAL

META ANUAL	AVANCE TRIMESTRAL			AVANCE ACUMULADO		
	PROGRAMADO	ALCANZADO	EFFECTIVO %	PROGRAMADO	ALCANZADO	EFFECTIVO %
10	3	4	133.33%	7.00	8.00	80%

DESCRIPCIÓN DE RESULTADOS Y JUSTIFICACIÓN DE CASO DE VARIACIÓN SUPERIOR A ± 10% RESPECTO A LO PROGRAMADO

EVALUACIÓN DEL INDICADOR



**Elaboró**  
 ENLACE DE PLANEACIÓN  
 Sergio Carlos López Cortés

**Validó**  
 DIRECTOR DEL IMJUVEC  
 Armando Díaz Ruiz



PRESUPUESTO BASADO EN RESULTADOS MUNICIPAL

MUNICIPIO	COACALCO DE BERRIOZÁBAL	093	Actividad
PbRM-08b	FICHA TECNICA DE SEGUIMIENTO DE INDICADORES DE GESTIÓN O ESTRATÉGICOS2022		

**PILAR DE DESARROLLO/EJE TRANSVERSAL:** PILAR 1 SOCIAL: MUNICIPIO SOCIALMENTE RESPONSABLE, SOLIDARIO E INCLUYENTE  
**TEMA DE DESARROLLO:** Desarrollo humano incluyente, sin discriminación y libre de violencia  
**PROGRAMA PRESUPUESTARIO:** 02060806 OPORTUNIDADES PARA LOS JÓVENES  
**PROYECTO:** 020608060102 BIENESTAR Y ORIENTACIÓN JUVENIL  
**OBJETIVO DEL PROGRAMA PRESUPUESTARIO:** Contiene acciones que se orientan a brindar más y mejores oportunidades a los jóvenes que les permitan alcanzar su desarrollo físico - mental adecuado, que les permita incorporarse a la sociedad de manera productiva.

**DEPENDENCIA GENERAL:** I01 DESARROLLO SOCIAL  
**DEPENDENCIA AUXILIAR:** 143 ATENCIÓN A LA JUVENTUD

ESTRUCTURA DEL INDICADOR

**NOMBRE DEL INDICADOR:** Porcentaje de estímulos gestionados que fueron entregados bajo la modalidad de joven emprendedor.  
**FORMULA DE CALCULO:**  $((\text{Número de estímulos gestionados que fueron entregados bajo la modalidad de joven emprendedor} / \text{Estímulos gestionados}) - 1) * 100$   
**INTERPRETACION:** estímulos entregados bajo la modalidad de joven emprendedor  
**DIMENSION QUE ATIENDE:** EFICIENCIA  
**DESCRIPCION DEL FACTOR DE COMPARACION:** refiere a los estímulos entregados  
**ÁMBITO GEOGRÁFICO:** Coahuila de Beriozabal

**FRECUENCIA DE MEDICION:** TRIMESTRAL  
**LINEA BASE:** 0  
**COBERTURA:** 293444

COMPORTAMIENTO DE LAS VARIABLES DURANTE EL TERCER TRIMESTRE

VARIABLES DEL INDICADOR	UNIDAD DE MEDIDA	OPERACIÓN	META ANUAL	AVANCE TRIMESTRAL				AVANCE ACUMULADO			
				PROGRAMADO	%	ALCANZADO	%	PROGRAMADO	%	ALCANZADO	%
Número de estímulos gestionados que fueron entregados bajo la modalidad de joven emprendedor	estímulos	SUMABLE	500	150	30%	222	148%	350	70%	372	74.4%
Estímulos gestionados	estímulos	SUMABLE	500	150	30%	222	148%	350	70%	372	74.4%

COMPORTAMIENTO DEL INDICADOR

DESCRIPCIÓN DE LA META ANUAL

META ANUAL	TERCER TRIMESTRE				AVANCE ACUMULADO			
	PROGRAMADO	ALCANZADO	EFFECTIVO %	SEMÁFORO	PROGRAMADO	ALCANZADO	EFFECTIVO %	SEMÁFORO
500	150	222	148%	148%	350.00	372.00	74.4%	74.4%

DESCRIPCIÓN DE RESULTADOS Y JUSTIFICACIÓN DE CASO DE DESVIACIÓN SUPERIOR A ± 10% RESPECTO A LO PROGRAMADO

EVALUACIÓN DEL INDICADOR

Elaboró  
 ENLACE DE PLANEACIÓN  
 Sergio Carlos López Cortés



Validó  
 DIRECTOR DEL IMJUVEC  
 Armando Díaz Ruiz



PRESUPUESTO BASADO EN RESULTADOS MUNICIPAL

MUNICIPIO	COACALCO DE BERRIOZÁBAL	093	Actividad
PbRM-08b	FICHA TECNICA DE SEGUIMIENTO DE INDICADORES DE GESTIÓN O ESTRATÉGICOS2022		

**PILAR DE DESARROLLO/EJE TRANSVERSAL:** PILAR 1 SOCIAL: MUNICIPIO SOCIALMENTE RESPONSABLE, SOLIDARIO E INCLUYENTE  
**TEMA DE DESARROLLO:** Desarrollo humano incluyente, sin discriminación y libre de violencia  
**PROGRAMA PRESUPUESTARIO:** 02060806 OPORTUNIDADES PARA LOS JÓVENES  
**PROYECTO:** 020608060102 BIENESTAR Y ORIENTACIÓN JUVENIL  
**OBJETIVO DEL PROGRAMA PRESUPUESTARIO:** Contiene acciones que se orientan a brindar más y mejores oportunidades a los jóvenes que les permitan alcanzar su desarrollo físico - mental adecuado, que les permita incorporarse a la sociedad de manera productiva.

**DEPENDENCIA GENERAL:** I01 DESARROLLO SOCIAL  
**DEPENDENCIA AUXILIAR:** 143 ATENCIÓN A LA JUVENTUD

**ESTRUCTURA DEL INDICADOR**

**NOMBRE DEL INDICADOR:** Porcentaje de cumplimiento en la elaboración del Programa de concertación y rehabilitación de lugares de esparcimiento y deportivos.  
**FORMULA DE CALCULO:**  $((\text{Programa de concertación y rehabilitación de lugares de esparcimiento y deportivos elaborado} / \text{Programa de concertación y rehabilitación de lugares de esparcimiento y deportivos programado}) - 1) * 100$   
**INTERPRETACION:** Rehabilitacion de espacios deportivos  
**DIMENSION QUE ATIENDE:** EFICIENCIA **FRECUENCIA DE MEDICION:** TRIMESTRAL  
**DESCRIPCION DEL FACTOR DE COMPARACION:** mejora de lugares para el desarrollo de los y las jóvenes **LINEA BASE:** 0  
**ÁMBITO GEOGRÁFICO:** Coacalco de Beriozabal **COBERTURA:** 293444

VARIABLES DEL INDICADOR	UNIDAD DE MEDIDA	OPERACIÓN	META ANUAL	COMPORTAMIENTO DE LAS VARIABLES DURANTE EL TERCER TRIMESTRE				AVANCE ACUMULADO			
				AVANCE TRIMESTRAL		AVANCE ACUMULADO		AVANCE ACUMULADO			
				PROGRAMADO	%	ALCANZADO	%	PROGRAMADO	%	ALCANZADO	%
Programa de concertación y rehabilitación de lugares de esparcimiento y deportivos elaborado	programa	SUMABLE	1	0	%	0	%	1	100%	4	400%
Programa de concertación y rehabilitación de lugares de esparcimiento y deportivos programado	programa	SUMABLE	1	0	%	0	%	1	100%	3	300%

**COMPORTAMIENTO DEL INDICADOR**

**DESCRIPCIÓN DE LA META ANUAL**

META ANUAL	AVANCE TRIMESTRAL			AVANCE ACUMULADO			SEMÁFORO
	PROGRAMADO	ALCANZADO	EFFECTIVO %	PROGRAMADO	ALCANZADO	EFFECTIVO %	
1	0	0	%	1.00	4.00	400%	400%

DESCRIPCIÓN DE RESULTADOS Y JUSTIFICACIÓN DE CASO DE VARIACIÓN SUPERIOR A ± 10% RESPECTO A LO PROGRAMADO

EVALUACIÓN DEL INDICADOR

**Elaboró**  
 ENLACE DE PLANEACIÓN  
 Sergio Carlos López Cortés



**Validó**  
 DIRECTOR DEL IMJUVEC  
 Armando Díaz Ruiz



**PRESUPUESTO BASADO EN RESULTADOS MUNICIPAL**

MUNICIPIO	COACALCO DE BERRIOZÁBAL	093	Actividad
PbRM-08b	FICHA TECNICA DE SEGUIMIENTO DE INDICADORES DE GESTIÓN O ESTRATÉGICOS2022		

**PILAR DE DESARROLLO/EJE TRANSVERSAL:** PILAR 1 SOCIAL: MUNICIPIO SOCIALMENTE RESPONSABLE, SOLIDARIO E INCLUYENTE  
**TEMA DE DESARROLLO:** Desarrollo humano incluyente, sin discriminación y libre de violencia  
**PROGRAMA PRESUPUESTARIO:** 02060806 OPORTUNIDADES PARA LOS JÓVENES  
**PROYECTO:** 020608060102 BIENESTAR Y ORIENTACIÓN JUVENIL  
**OBJETIVO DEL PROGRAMA PRESUPUESTARIO:** Contiene acciones que se orientan a brindar más y mejores oportunidades a los jóvenes que les permitan alcanzar su desarrollo físico - mental adecuado, que les permita incorporarse a la sociedad de manera productiva.

**DEPENDENCIA GENERAL:** 101 DESARROLLO SOCIAL  
**DEPENDENCIA AUXILIAR:** 143 ATENCIÓN A LA JUVENTUD

**ESTRUCTURA DEL INDICADOR**

**NOMBRE DEL INDICADOR:** Porcentaje de dictaminación de proyectos participantes en concursos.  
**FORMULA DE CALCULO:** ((Proyectos participantes en concursos dictaminados / Proyectos participantes en concursos recibidos)-1) \*100  
**INTERPRETACION:** Porcentaje de dictaminación de proyectos  
**DIMENSION QUE ATIENDE:** EFICACIA  
**DESCRIPCION DEL FACTOR DE COMPARACION:** Asignacion de proyectos para concursos.  
**ÁMBITO GEOGRÁFICO:** Coacalco de Beriozabal

**FRECUENCIA DE MEDICION:** TRIMESTRAL  
**LINEA BASE:** 0  
**COBERTURA:** 293444

**COMPORTAMIENTO DE LAS VARIABLES DURANTE EL TERCER TRIMESTRE**

VARIABLES DEL INDICADOR	UNIDAD DE MEDIDA	OPERACIÓN	META ANUAL	AVANCE TRIMESTRAL				AVANCE ACUMULADO			
				PROGRAMADO	%	ALCANZADO	%	PROGRAMADO	%	ALCANZADO	%
Proyectos participantes en concursos dictaminados	CONCURSO	SUMABLE	12	6	50%	5	83.33%	10	83.33%	9	75%
Proyectos participantes en concursos recibidos	CONCURSO	SUMABLE	12	6	50%	5	83.33%	10	83.33%	10	83.33%

**COMPORTAMIENTO DEL INDICADOR**

**DESCRIPCIÓN DE LA META ANUAL**

META ANUAL	TERCER TRIMESTRE				AVANCE ACUMULADO			
	PROGRAMADO	ALCANZADO	EFFECTIVO %	SEMÁFORO	PROGRAMADO	ALCANZADO	EFFECTIVO %	SEMÁFORO
12	6	5	83.33%	83.33%	10.00	9.00	75%	75%

DESCRIPCIÓN DE RESULTADOS Y JUSTIFICACIÓN DEL CASO DE VARIACIÓN SUPERIOR O INFERIOR A ± 10% RESPECTO A LO PROGRAMADO

EVALUACIÓN DEL INDICADOR



**Elaboró**  
 ENLACE DE PLANEACIÓN  
 Sergio Carlos López Cortés

**Validó**  
 DIRECTOR DEL IMJUVEC  
 Armando Diaz Ruiz



PRESUPUESTO BASADO EN RESULTADOS MUNICIPAL

MUNICIPIO	COACALCO DE BERRIOZÁBAL	093	Actividad
PbRM-08b	FICHA TECNICA DE SEGUIMIENTO DE INDICADORES DE GESTIÓN O ESTRATÉGICOS2022		

**PILAR DE DESARROLLO/EJE TRANSVERSAL:** PILAR 1 SOCIAL: MUNICIPIO SOCIALMENTE RESPONSABLE, SOLIDARIO E INCLUYENTE  
**TEMA DE DESARROLLO:** Desarrollo humano incluyente, sin discriminación y libre de violencia  
**PROGRAMA PRESUPUESTARIO:** 02060806 OPORTUNIDADES PARA LOS JÓVENES  
**PROYECTO:** 020608060102 BIENESTAR Y ORIENTACIÓN JUVENIL  
**OBJETIVO DEL PROGRAMA PRESUPUESTARIO:** Contiene acciones que se orientan a brindar más y mejores oportunidades a los jóvenes que les permitan alcanzar su desarrollo físico - mental adecuado, que les permita incorporarse a la sociedad de manera productiva.

**DEPENDENCIA GENERAL:** 101 DESARROLLO SOCIAL  
**DEPENDENCIA AUXILIAR:** 143 ATENCIÓN A LA JUVENTUD

ESTRUCTURA DEL INDICADOR

**NOMBRE DEL INDICADOR:** Porcentaje de actividades recreativas y deportivas realizadas.  
**FORMULA DE CALCULO:** ((Actividades recreativas y deportivas realizadas / Actividades recreativas y deportivas programadas)-1) \*100  
**INTERPRETACION:** Realización de eventos recreativos y deportivos  
**DIMENSION QUE ATIENDE:** EFICIENCIA  
**DESCRIPCION DEL FACTOR DE COMPARACION:** mejora de lugares para el desarrollo de los y las jóvenes  
**ÁMBITO GEOGRÁFICO:** Coahuila de Beriozabal

**FRECUENCIA DE MEDICION:** TRIMESTRAL  
**LINEA BASE:** 0  
**COBERTURA:** 293444

COMPORTAMIENTO DE LAS VARIABLES DURANTE EL TERCER TRIMESTRE

VARIABLES DEL INDICADOR	UNIDAD DE MEDIDA	OPERACIÓN	META ANUAL	AVANCE TRIMESTRAL				AVANCE ACUMULADO			
				PROGRAMADO	%	ALCANZADO	%	PROGRAMADO	%	ALCANZADO	%
Actividades recreativas y deportivas realizadas	rehabilitacion	SUMABLE	194	68	35.05%	64	94.12%	159	81.96%	194	100%
Actividades recreativas y deportivas programadas	rehabilitacion	CONSTANTE	776	776	100%	776	100%	776	100%	776	100%

COMPORTAMIENTO DEL INDICADOR

DESCRIPCIÓN DE LA META ANUAL

META ANUAL	TERCER TRIMESTRE				SEMAFORO	AVANCE ACUMULADO				SEMAFORO
	PROGRAMADO	ALCANZADO	EFFECTIVO %	PROGRAMADO		ALCANZADO	EFFECTIVO %			
194	68	64	94.12%	159.00	194.00	100%	100%			

DESCRIPCIÓN DE RESULTADOS Y JUSTIFICACIÓN DE CASO DE DEVIACIÓN SUPERIORA ± 10% RESPECTO A LO PROGRAMADO



**Elaboró**  
 ENLACE DE PLANEACIÓN  
 Sergio Carlos Lopez Cortés

**Validó**  
 DIRECTOR DEL IMJUVEC  
 Armando Diaz Ruiz



**PRESUPUESTO BASADO EN RESULTADOS MUNICIPAL**

MUNICIPIO	COACALCO DE BERRIOZÁBAL	093	Actividad
PbRM-08b	FICHA TECNICA DE SEGUIMIENTO DE INDICADORES DE GESTIÓN O ESTRATÉGICOS2022		

**PILAR DE DESARROLLO/EJE TRANSVERSAL:** PILAR 1 SOCIAL: MUNICIPIO SOCIALMENTE RESPONSABLE, SOLIDARIO E INCLUYENTE  
**TEMA DE DESARROLLO:** Desarrollo humano incluyente, sin discriminación y libre de violencia  
**PROGRAMA PRESUPUESTARIO:** 02060806 OPORTUNIDADES PARA LOS JÓVENES  
**PROYECTO:** 020608060102 BIENESTAR Y ORIENTACIÓN JUVENIL  
**OBJETIVO DEL PROGRAMA PRESUPUESTARIO:** Contiene acciones que se orientan a brindar más y mejores oportunidades a los jóvenes que les permitan alcanzar su desarrollo físico - mental adecuado, que les permita incorporarse a la sociedad de manera productiva.

**DEPENDENCIA GENERAL:** I01 DESARROLLO SOCIAL  
**DEPENDENCIA AUXILIAR:** 143 ATENCIÓN A LA JUVENTUD

**ESTRUCTURA DEL INDICADOR**

**NOMBRE DEL INDICADOR:** Porcentaje de convocatorias emitidas bajo la modalidad de joven emprendedor.  
**FORMULA DE CALCULO:**  $((\text{Número de convocatorias emitidas bajo la modalidad de joven emprendedor} / \text{Total de convocatorias bajo la modalidad de joven emprendedor programadas}) - 1) * 100$   
**INTERPRETACION:** convocatorias emitidas bajo la modalidad de joven emprendedor  
**DIMENSION QUE ATIENDE:** EFICIENCIA **FRECUENCIA DE MEDICION:** TRIMESTRAL  
**DESCRIPCION DEL FACTOR DE COMPARACION:** refiere a las convocatorias **LINEA BASE:** 0  
**ÁMBITO GEOGRÁFICO:** Coacalco de Beriozabal **COBERTURA:** 293444

**COMPORTAMIENTO DE LAS VARIABLES DURANTE EL TERCER TRIMESTRE**

VARIABLES DEL INDICADOR	UNIDAD DE MEDIDA	OPERACIÓN	META ANUAL	AVANCE TRIMESTRAL				AVANCE ACUMULADO			
				PROGRAMADO	%	ALCANZADO	%	PROGRAMADO	%	ALCANZADO	%
Número de convocatorias emitidas bajo la modalidad de joven emprendedor	convocatorias	SUMABLE	10	3	30%	4	133.33%	7	70%	8	80%
Total de convocatorias bajo la modalidad de joven emprendedor programadas	convocatorias	SUMABLE	10	3	30%	4	133.33%	7	70%	7	70%

**COMPORTAMIENTO DEL INDICADOR**

**DESCRIPCIÓN DE LA META ANUAL**

META ANUAL	TERCER TRIMESTRE				AVANCE ACUMULADO			
	PROGRAMADO	ALCANZADO	EFFECTIVO %	SEMAFORO	PROGRAMADO	ALCANZADO	EFFECTIVO %	SEMAFORO
10	3	4	133.33%	Verde	7.00	8.00	80%	Verde

DESCRIPCIÓN DE RESULTADOS Y JUSTIFICACIÓN DE CASO DE VARIACIÓN SUPERIOR A ± 10% RESPECTO A LO PROGRAMADO

**EVALUACIÓN DEL INDICADOR**



Elaboró  
**ENLACE DE PLANEACIÓN**  
 Sergio Carlos López Cortés

Valido  
 DIRECTOR DEL IMJUVEC  
 Armando Diaz Ruiz



PRESUPUESTO BASADO EN RESULTADOS MUNICIPAL

MUNICIPIO	COACALCO DE BERRIOZÁBAL	093	Actividad
PbRM-08b	FICHA TECNICA DE SEGUIMIENTO DE INDICADORES DE GESTIÓN O ESTRATÉGICOS2022		

**PILAR DE DESARROLLO/EJE TRANSVERSAL:** PILAR 1 SOCIAL: MUNICIPIO SOCIALMENTE RESPONSABLE, SOLIDARIO E INCLUYENTE  
**TEMA DE DESARROLLO:** Desarrollo humano incluyente, sin discriminación y libre de violencia  
**PROGRAMA PRESUPUESTARIO:** 02060806 OPORTUNIDADES PARA LOS JÓVENES  
**PROYECTO:** 020608060102 BIENESTAR Y ORIENTACIÓN JUVENIL  
**OBJETIVO DEL PROGRAMA PRESUPUESTARIO:** Contiene acciones que se orientan a brindar más y mejores oportunidades a los jóvenes que les permitan alcanzar su desarrollo físico - mental adecuado, que les permita incorporarse a la sociedad de manera productiva.

**DEPENDENCIA GENERAL:** 101 DESARROLLO SOCIAL  
**DEPENDENCIA AUXILIAR:** 143 ATENCIÓN A LA JUVENTUD

ESTRUCTURA DEL INDICADOR

**NOMBRE DEL INDICADOR:** Porcentaje de actividades de orientación vocacional realizadas.  
**FORMULA DE CALCULO:** ((Actividades de orientación vocacional realizadas / Actividades de orientación vocacional programadas)-1) \*100  
**INTERPRETACION:** Actividades de orientación vocacional  
**DIMENSION QUE ATIENDE:** EFICIENCIA  
**DESCRIPCION DEL FACTOR DE COMPARACION:** Orientacion vocacional para las y los jóvenes  
**ÁMBITO GEOGRÁFICO:** Coacalco de Beriozabal

**FRECUENCIA DE MEDICION:** TRIMESTRAL  
**LINEA BASE:** 0  
**COBERTURA:** 293444

COMPORTAMIENTO DE LAS VARIABLES DURANTE EL TERCER TRIMESTRE											
VARIABLES DEL INDICADOR	UNIDAD DE MEDIDA	OPERACIÓN	META ANUAL	AVANCE TRIMESTRAL				AVANCE ACUMULADO			
				PROGRAMADO	%	ALCANZADO	%	PROGRAMADO	%	ALCANZADO	%
Actividades de orientación vocacional realizadas	VISITA	SUMABLE	2	0	%	0	%	1	50%	1	50%
Actividades de orientación vocacional programadas	VISITA	SUMABLE	2	0	%	0	%	1	50%	1	50%

COMPORTAMIENTO DEL INDICADOR

DESCRIPCIÓN DE LA META ANUAL

META ANUAL	TERCER TRIMESTRE				AVANCE ACUMULADO			
	PROGRAMADO	ALCANZADO	EFFECTIVO %	SEMÁFORO	PROGRAMADO	ALCANZADO	EFFECTIVO %	SEMÁFORO
2	0	0	%	%	1.00	1.00	50%	50%

DESCRIPCIÓN DE RESULTADOS Y JUSTIFICACIÓN DEL EXCESO DE VARIACIÓN SUPERIOR A ± 10% RESPECTO A LO PROGRAMADO



**Elaboró**  
 ENLACE DE PLANEACIÓN  
 Sergio Carlos López Cortés

**Validó**  
 DIRECTOR DEL IMJUVEC  
 Armando Diaz Ruiz





PRESUPUESTO BASADO EN RESULTADOS MUNICIPAL

MUNICIPIO	COACALCO DE BERRIOZÁBAL	093	Fin Estratégico
PbRM-08b	FICHAS TÉCNICAS DE SEGUIMIENTO DE INDICADORES 2022 DE GESTIÓN O ESTRATÉGICOS		

**PILAR DE DESARROLLO/EJE TRANSVERSAL:** EJE TRANSVERSAL III: CONECTIVIDAD Y TECNOLOGÍA PARA EL BUEN GOBIERNO  
**TEMA DE DESARROLLO:** Alianzas para el desarrollo  
**PROGRAMA PRESUPUESTARIO:** 02040401 NUEVAS ORGANIZACIONES DE LA SOCIEDAD  
**PROYECTO:** 020404010102 PARTICIPACIÓN CIUDADANA  
**OBJETIVO DEL PROGRAMA PRESUPUESTARIO:** Incluye las políticas públicas orientadas al fortalecimiento de la gobernanza democrática, la modernización de la participación social organizada en la solución de los problemas actuales en los diversos ámbitos de la agenda pública.  
**DEPENDENCIA GENERAL:** J00 GOBIERNO MUNICIPAL  
**DEPENDENCIA AUXILIAR:** 144 GOBERNACIÓN

ESTRUCTURA DEL INDICADOR

**NOMBRE DEL INDICADOR:** Tasa de variación en el número de asociaciones de la sociedad civil.  
**FORMULA DE CALCULO:** ((Asociaciones de la sociedad civil en el año actual / Asociaciones de la sociedad civil en el año anterior)-1) \*100  
**INTERPRETACION:** Cantidad de asociaciones civiles entre el año pasado y el actual  
**DIMENSION QUE ATIENDE:** EFICIENCIA  
**DESCRIPCION DEL FACTOR DE COMPARACION:** Cantidad de asociaciones civiles del año anterior  
**ÁMBITO GEOGRÁFICO:** Coahuila de Berriozabal

**FRECUENCIA DE MEDICION:** ANUAL  
**LINEA BASE:** 200  
**COBERTURA:** 293,444

COMPORTAMIENTO DE LAS VARIABLES DURANTE EL TERCER TRIMESTRE

VARIABLES DEL INDICADOR	UNIDAD DE MEDIDA	OPERACIÓN	META ANUAL	AVANCE TRIMESTRAL				AVANCE ACUMULADO			
				PROGRAMADO	%	ALCANZADO	%	PROGRAMADO	%	ALCANZADO	%
Asociaciones de la sociedad civil en el año actual	Asociaciones civiles	SUMABLE	100	0	%	0	%	0	%	0	%
Asociaciones de la sociedad civil en el año anterior	Asociaciones civiles	CONSTANTE	200	200	100%	200	100%	200	100%	200	100%

COMPORTAMIENTO DEL INDICADOR

DESCRIPCIÓN DE LA META ANUAL

META ANUAL	TERCER TRIMESTRE				AVANCE ACUMULADO			
	PROGRAMADO	ALCANZADO	EFFECTIVO %	SEMÁFORO	PROGRAMADO	ALCANZADO	EFFECTIVO %	SEMÁFORO
100	.00	.00	%		.00	.00	%	

DESCRIPCIÓN DE RESULTADOS Y JUSTIFICACIÓN DE CASO DE VARIACIÓN SUPERIOR A ± 10% RESPECTO A LO PROGRAMADO

Elaboró  
 ENLACE DE PLANEACIÓN  
 Carlos Adán Vazquez Toria



Validó  
 DIRECTORA DE GOBIERNO  
 Blanca Andrea Ríos Hernández



PRESUPUESTO BASADO EN RESULTADOS MUNICIPAL

MUNICIPIO	COACALCO DE BERRIOZÁBAL	093	Fin Estratégico
PbRM-08b	FICHAS TÉCNICAS DE SEGUIMIENTO DE INDICADORES 2022 DE GESTIÓN O ESTRATÉGICOS		

**PILAR DE DESARROLLO/EJE TRANSVERSAL:** EJE TRANSVERSAL 2: GOBIERNO MODERNO, CAPAZ Y RESPONSABLE  
**TEMA DE DESARROLLO:** Transparencia y rendición de cuentas  
**PROGRAMA PRESUPUESTARIO:** 01030201 DEMOCRACIA Y PLURALIDAD POLÍTICA  
**PROYECTO:** 010302010103 CAPACITACIÓN PARA EL DESARROLLO DE LA CULTURA POLÍTICA  
**OBJETIVO DEL PROGRAMA PRESUPUESTARIO:** Incorpora las acciones orientadas a la realización de acciones de apoyo al estado democrático con la participación ciudadana y la consolidación del estado de derecho y la justicia social, propiciando una cultura política y fortaleciendo sistema de partidos.

**DEPENDENCIA GENERAL:** J00 GOBIERNO MUNICIPAL  
**DEPENDENCIA AUXILIAR:** 144 GOBERNACIÓN

ESTRUCTURA DEL INDICADOR

**NOMBRE DEL INDICADOR:** Tasa de variación en las candidaturas vecinales registradas.  
**FORMULA DE CALCULO:** ((Candidaturas vecinales registradas en el año actual / Candidaturas vecinales registradas en el año anterior)-1) \*100  
**INTERPRETACION:** Cruza la cantidad de candidaturas vecinales  
**DIMENSION QUE ATIENDE:** EFICIENCIA **FRECUENCIA DE MEDICION:** ANUAL  
**DESCRIPCION DEL FACTOR DE COMPARACION:** La ultima elección **LINEA BASE:** 1  
**ÁMBITO GEOGRÁFICO:** Coahuila de Berriozabal **COBERTURA:** 293,444

COMPORTAMIENTO DE LAS VARIABLES DURANTE EL TERCER TRIMESTRE

VARIABLES DEL INDICADOR	UNIDAD DE MEDIDA	OPERACIÓN	META ANUAL	AVANCE TRIMESTRAL				AVANCE ACUMULADO			
				PROGRAMADO	%	ALCANZADO	%	PROGRAMADO	%	ALCANZADO	%
Candidaturas vecinales registradas en el año actual	Candidatura	SUMABLE	36	0	%	0	%	0	%	0	%
Candidaturas vecinales registradas en el año anterior	Candidatura	CONSTANTE	1	1	100%	1	100%	1	100%	1	100%

COMPORTAMIENTO DEL INDICADOR

DESCRIPCION DE LA META ANUAL

META ANUAL	TERCER TRIMESTRE			SEMÁFORO	AVANCE ACUMULADO			SEMÁFORO
	PROGRAMADO	ALCANZADO	EFFECTIVO %		PROGRAMADO	ALCANZADO	EFFECTIVO %	
36	.00	.00	%	%	.00	.00	%	%

DESCRIPCION DE RESULTADOS Y JUSTIFICACION DE CASO DE VARIACION SUPERIOR A ± 10% RESPECTO A LO PROGRAMADO

Elaboró  
 ENLACE DE PLANEACIÓN  
 Carlos Adan Vazquez Toria



Validó  
 DIRECTORA DE GOBIERNO  
 Blanca Andrea Rios Hernández



**PRESUPUESTO BASADO EN RESULTADOS MUNICIPAL**

MUNICIPIO	COACALCO DE BERRIOZÁBAL	093	Próposito
PbRM-08b	FICHAS TÉCNICAS DE SEGUIMIENTO DE INDICADORES 2022 DE GESTIÓN O ESTRATÉGICOS		

**PILAR DE DESARROLLO/EJE TRANSVERSAL:** EJE TRANSVERSAL 2: GOBIERNO MODERNO, CAPAZ Y RESPONSABLE  
**TEMA DE DESARROLLO:** Transparencia y rendición de cuentas  
**PROGRAMA PRESUPUESTARIO:** 01030201 DEMOCRACIA Y PLURALIDAD POLÍTICA  
**PROYECTO:** 010302010103 CAPACITACIÓN PARA EL DESARROLLO DE LA CULTURA POLÍTICA  
**OBJETIVO DEL PROGRAMA PRESUPUESTARIO:** Incorpora las acciones orientadas a la realización de acciones de apoyo al estado democrático con la participación ciudadana y la consolidación del estado de derecho y la justicia social, propiciando una cultura política y fortaleciendo sistema de partidos.  
**DEPENDENCIA GENERAL:** J00 GOBIERNO MUNICIPAL  
**DEPENDENCIA AUXILIAR:** 144 GOBERNACIÓN

**ESTRUCTURA DEL INDICADOR**

**NOMBRE DEL INDICADOR:** Tasa de variación de la participación ciudadana registrada en la elección de sus representantes vecinales.  
**FORMULA DE CALCULO:**  $((\text{Participación ciudadana registrada en la elección de sus representantes vecinales en el año actual} / \text{Participación ciudadana registrada en la elección de sus representantes vecinales en el año anterior}) - 1) * 100$   
**INTERPRETACION:** Participación ciudadana de la elección anterior  
**DIMENSION QUE ATIENDE:** EFICIENCIA **FRECUENCIA DE MEDICION:** ANUAL  
**DESCRIPCION DEL FACTOR DE COMPARACION:** Ultima elección **LINEA BASE:** 1  
**ÁMBITO GEOGRÁFICO:** Coacalco de Berriozabal **COBERTURA:** 293,444

**COMPORTAMIENTO DE LAS VARIABLES DURANTE EL TERCER TRIMESTRE**

VARIABLES DEL INDICADOR	UNIDAD DE MEDIDA	OPERACIÓN	META ANUAL	AVANCE TRIMESTRAL				AVANCE ACUMULADO			
				PROGRAMADO	%	ALCANZADO	%	PROGRAMADO	%	ALCANZADO	%
Participación ciudadana registrada en la elección de sus representantes vecinales en el año actual	Población	SUMABLE	1984	0	%	1984	198400%	0	%	1984	100%
Participación ciudadana registrada en la elección de sus representantes vecinales en el año anterior	Población	CONSTANTE	1	1	100%	1	100%	1	100%	1	100%

**COMPORTAMIENTO DEL INDICADOR**

**DESCRIPCIÓN DE LA META ANUAL**

META ANUAL	TERCER TRIMESTRE				AVANCE ACUMULADO			
	PROGRAMADO	ALCANZADO	EFFECTIVO %	SEMÁFORO	PROGRAMADO	ALCANZADO	EFFECTIVO %	SEMÁFORO
1984	.00	1,984.00	%	🟡	.00	1,984.00	100%	🟢


**DESCRIPCIÓN DE RESULTADOS Y JUSTIFICACIÓN DE CASO DE VARIACIÓN SUPERIOR A ± 10% RESPECTO A LO PROGRAMADO**

**EVALUACIÓN DEL INDICADOR**



Elaboró  
 ENLACE DE PLANEACIÓN  
 Carlos Adrián Vázquez Toria

Validó  
 DIRECTORA DE GOBIERNO  
 Blanca Andrea Ríos Hernández



PRESUPUESTO BASADO EN RESULTADOS MUNICIPAL

MUNICIPIO	COACALCO DE BERRIOZÁBAL	093	Propósito
PbRM-08b	FICHAS TÉCNICAS DE SEGUIMIENTO DE INDICADORES 2022 DE GESTIÓN O ESTRATÉGICOS		

**PILAR DE DESARROLLO/EJE TRANSVERSAL:** EJE TRANSVERSAL III: CONECTIVIDAD Y TECNOLOGÍA PARA EL BUEN GOBIERNO  
**TEMA DE DESARROLLO:** Alianzas para el desarrollo  
**PROGRAMA PRESUPUESTARIO:** 02040401 NUEVAS ORGANIZACIONES DE LA SOCIEDAD  
**PROYECTO:** 020404010102 PARTICIPACIÓN CIUDADANA  
**OBJETIVO DEL PROGRAMA PRESUPUESTARIO:** Incluye las políticas públicas orientadas al fortalecimiento de la gobernanza democrática, la modernización de la participación social organizada en la solución de los problemas actuales en los diversos ámbitos de la agenda pública.  
**DEPENDENCIA GENERAL:** J00 GOBIERNO MUNICIPAL  
**DEPENDENCIA AUXILIAR:** 144 GOBERNACIÓN

ESTRUCTURA DEL INDICADOR

**NOMBRE DEL INDICADOR:** Tasa de variación en la solución de demandas de problemas de la comunidad.  
**FORMULA DE CALCULO:** ((Solución de problemas de la comunidad resueltos en el año actual / Demandas de solución de problemas comunes de la comunidad presentados en el año anterior)-1) \*100  
**INTERPRETACION:** Solucion de problemas de la comunidad  
**DIMENSION QUE ATIENDE:** EFICIENCIA **FRECUENCIA DE MEDICION:** ANUAL  
**DESCRIPCION DEL FACTOR DE COMPARACION:** Resolucion de problemas del año anterior **LINEA BASE:** 40  
**ÁMBITO GEOGRÁFICO:** Coacalco de Berriozabal **COBERTURA:** 293,444

COMPORTAMIENTO DE LAS VARIABLES DURANTE EL TERCER TRIMESTRE

VARIABLES DEL INDICADOR	UNIDAD DE MEDIDA	OPERACIÓN	META ANUAL	AVANCE TRIMESTRAL				AVANCE ACUMULADO			
				PROGRAMADO	%	ALCANZADO	%	PROGRAMADO	%	ALCANZADO	%
Solución de problemas de la comunidad resueltos en el año actual	Atenciones	SUMABLE	90	0	%	0	%	0	%	0	%
Demandas de solución de problemas comunes de la comunidad presentados en el año anterior	Atenciones	CONSTANTE	40	40	100%	40	100%	40	100%	40	100%

COMPORTAMIENTO DEL INDICADOR

DESCRIPCIÓN DE LA META ANUAL

META ANUAL	TERCER TRIMESTRE				AVANCE ACUMULADO			
	PROGRAMADO	ALCANZADO	EFFECTIVO %	SEMAFORO	PROGRAMADO	ALCANZADO	EFFECTIVO %	SEMAFORO
90	.00	.00	%	%	.00	.00	0%	0%

DESCRIPCIÓN DE RESULTADOS Y JUSTIFICACIÓN DE CASO DE VARIACIÓN SUPERIOR A ± 10% RESPECTO A LO PROGRAMADO



Elaboró  
 ENLACE DE PLANEACIÓN  
 Carlos Adan Vazquez Toria

Validó  
 DIRECTORA DE GOBIERNO  
 Blanca Andrea Ríos Hernández



PRESUPUESTO BASADO EN RESULTADOS MUNICIPAL

MUNICIPIO: COACALCO DE BERRIOZÁBAL 093 Componente

PbRM-08b FICHAS TÉCNICAS DE SEGUIMIENTO DE INDICADORES 2022 DE GESTIÓN O ESTRATÉGICOS

**PILAR DE DESARROLLO/EJE TRANSVERSAL:** EJE TRANSVERSAL 2: GOBIERNO MODERNO, CAPAZ Y RESPONSABLE  
**TEMA DE DESARROLLO:** Transparencia y rendición de cuentas  
**PROGRAMA PRESUPUESTARIO:** 01030201 DEMOCRACIA Y PLURALIDAD POLÍTICA  
**PROYECTO:** 010302010103 CAPACITACIÓN PARA EL DESARROLLO DE LA CULTURA POLÍTICA  
**OBJETIVO DEL PROGRAMA PRESUPUESTARIO:** Incorpora las acciones orientadas a la realización de acciones de apoyo al estado democrático con la participación ciudadana y la consolidación del estado de derecho y la justicia social, propiciando una cultura política y fortaleciendo sistema de partidos.

**DEPENDENCIA GENERAL:** J00 GOBIERNO MUNICIPAL  
**DEPENDENCIA AUXILIAR:** 144 GOBERNACIÓN

ESTRUCTURA DEL INDICADOR

**NOMBRE DEL INDICADOR:** Porcentaje de eventos cívicos gubernamentales en escuelas del nivel medio y superior efectuados.  
**FORMULA DE CALCULO:** ((Eventos cívicos gubernamentales efectuados en escuelas del nivel medio y superior / Eventos cívicos gubernamentales programados en escuelas del nivel medio y superior)-1) \*100  
**INTERPRETACION:** Asistencia a eventos de escolares  
**DIMENSION QUE ATIENDE:** EFICIENCIA **FRECUENCIA DE MEDICION:** SEMESTRAL  
**DESCRIPCION DEL FACTOR DE COMPARACION:** N/a **LINEA BASE:** 0  
**ÁMBITO GEOGRÁFICO:** Coahuila de Berriozabal **COBERTURA:** 293,444

COMPORTAMIENTO DE LAS VARIABLES DURANTE EL TERCER TRIMESTRE

VARIABLES DEL INDICADOR	UNIDAD DE MEDIDA	OPERACIÓN	META ANUAL	AVANCE TRIMESTRAL				AVANCE ACUMULADO			
				PROGRAMADO	%	ALCANZADO	%	PROGRAMADO	%	ALCANZADO	%
Eventos cívicos gubernamentales efectuados en escuelas del nivel medio y superior	Eventos	SUMABLE	5	0	%	0	%	1	20%	1	20%
Eventos cívicos gubernamentales programados en escuelas del nivel medio y superior	Eventos	CONSTANTE	10	10	100%	10	100%	10	100%	10	100%

COMPORTAMIENTO DEL INDICADOR

DESCRIPCION DE LA META ANUAL

META ANUAL	TERCER TRIMESTRE				AVANCE ACUMULADO			
	PROGRAMADO	ALCANZADO	EFFECTIVO %	SEMÁFORO	PROGRAMADO	ALCANZADO	EFFECTIVO %	SEMÁFORO
5	0	0	%		1	1	20%	20%

DESCRIPCION DE RESULTADOS Y JUSTIFICACION DE CASO DE VARIACION SUPERIOR A ± 10% RESPECTO A LO PROGRAMADO

EVALUACION DEL INDICADOR



Elaboró:  
 ENLACE DE PLANEACIÓN  
 Carlos Adan Vazquez Toria

Valió:  
 DIRECTORA DE GOBIERNO  
 Blanca Andrea Ríos Hernández

**PRESUPUESTO BASADO EN RESULTADOS MUNICIPAL**

MUNICIPIO	COACALCO DE BERRIOZÁBAL	093	Componente
PbRM-08b	FICHAS TÉCNICAS DE SEGUIMIENTO DE INDICADORES 2022 DE GESTIÓN O ESTRATÉGICOS		

**PILAR DE DESARROLLO/EJE TRANSVERSAL:** EJE TRANSVERSAL III: CONECTIVIDAD Y TECNOLOGÍA PARA EL BUEN GOBIERNO  
**TEMA DE DESARROLLO:** Alianzas para el desarrollo  
**PROGRAMA PRESUPUESTARIO:** 02040401 NUEVAS ORGANIZACIONES DE LA SOCIEDAD  
**PROYECTO:** 020404010102 PARTICIPACIÓN CIUDADANA  
**OBJETIVO DEL PROGRAMA PRESUPUESTARIO:** Incluye las políticas públicas orientadas al fortalecimiento de la gobernanza democrática, la modernización de la participación social organizada en la solución de los problemas actuales en los diversos ámbitos de la agenda pública.  
**DEPENDENCIA GENERAL:** J00 GOBIERNO MUNICIPAL  
**DEPENDENCIA AUXILIAR:** 144 GOBERNACIÓN

**ESTRUCTURA DEL INDICADOR**

**NOMBRE DEL INDICADOR:** Porcentaje de capacitación técnica para fomentar la organización de la población en figuras asociativas realizadas.  
**FORMULA DE CALCULO:** ((Capacitación técnica para fomentar la organización de la población en figuras asociativas realizadas / Capacitación técnica para fomentar la organización de la población en figuras asociativas programadas)-1) \*100  
**INTERPRETACION:** Fomentar la organizacio de la poblacion en figuras asociativas  
**DIMENSION QUE ATIENDE:** EFICIENCIA **FRECUENCIA DE MEDICION:** SEMESTRAL  
**DESCRIPCION DEL FACTOR DE COMPARACION:** Capacitacion en años anteriores **LINEA BASE:** 6  
**ÁMBITO GEOGRÁFICO:** Coacalco de Berriozabal **COBERTURA:** 293,444

**COMPORTAMIENTO DE LAS VARIABLES DURANTE EL TERCER TRIMESTRE**

VARIABLES DEL INDICADOR	UNIDAD DE MEDIDA	OPERACIÓN	META ANUAL	AVANCE TRIMESTRAL				AVANCE ACUMULADO			
				PROGRAMADO	%	ALCANZADO	%	PROGRAMADO	%	ALCANZADO	%
Capacitación técnica para fomentar la organización de la población en figuras asociativas realizadas	Capacitaciones	SUMABLE	6	0	%	0	%	4	66.67%	4	66.67%
Capacitación técnica para fomentar la organización de la población en figuras asociativas programadas	Capacitaciones	SUMABLE	6	0	%	0	%	4	66.67%	4	66.67%

**COMPORTAMIENTO DEL INDICADOR****DESCRIPCIÓN DE LA META ANUAL**

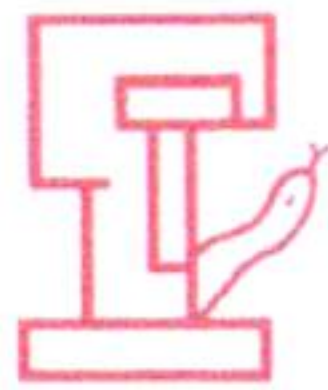
META ANUAL	TERCER TRIMESTRE				AVANCE ACUMULADO			
	PROGRAMADO	ALCANZADO	EFFECTIVO %	SEMÁFORO	PROGRAMADO	ALCANZADO	EFFECTIVO %	SEMÁFORO
6	0	0	%	%	4	4	66.67%	66.67%

**DESCRIPCIÓN DE RESULTADOS Y JUSTIFICACIÓN DE CASOS DE VARIACIÓN SUPERIOR A ± 10% RESPECTO A LO PROGRAMADO****EVALUACIÓN DEL INDICADOR**

**Elaboró**  
 ENLACE DE PLANEACIÓN  
 Carlos Adán Vazquez Toria



**Validó**  
 DIRECTORA DE GOBIERNO  
 Blanca Andrea Ríos Hernández



**PRESUPUESTO BASADO EN RESULTADOS MUNICIPAL**

MUNICIPIO	COACALCO DE BERRIOZÁBAL	093	Actividad
PbRM-08b	FICHA TECNICA DE SEGUIMIENTO DE INDICADORES DE GESTIÓN O ESTRATÉGICOS 2022		

**PILAR DE DESARROLLO/EJE TRANSVERSAL:** EJE TRANSVERSAL III: CONECTIVIDAD Y TECNOLOGÍA PARA EL BUEN GOBIERNO  
**TEMA DE DESARROLLO:** Alianzas para el desarrollo  
**PROGRAMA PRESUPUESTARIO:** 02040401 NUEVAS ORGANIZACIONES DE LA SOCIEDAD  
**PROYECTO:** 020404010102 PARTICIPACIÓN CIUDADANA  
**OBJETIVO DEL PROGRAMA PRESUPUESTARIO:** Incluye las políticas públicas orientadas al fortalecimiento de la gobernanza democrática, la modernización de la participación social organizada en la solución de los problemas actuales en los diversos ámbitos de la agenda pública.

**DEPENDENCIA GENERAL:** J00 GOBIERNO MUNICIPAL  
**DEPENDENCIA AUXILIAR:** 144 GOBERNACIÓN

**ESTRUCTURA DEL INDICADOR**

**NOMBRE DEL INDICADOR:** Porcentaje de participación de expertos en la impartición de los cursos de capacitación.  
**FORMULA DE CALCULO:**  $((\text{Participación de expertos en la impartición de los cursos de capacitación realizada} / \text{Participación de expertos en la impartición de los cursos de capacitación programada}) - 1) * 100$   
**INTERPRETACION:** cursos de capacitación con expertos  
**DIMENSION QUE ATIENDE:** EFICIENCIA  
**DESCRIPCION DEL FACTOR DE COMPARACION:** lo alcanzado en el año anterior  
**ÁMBITO GEOGRÁFICO:** Coahuila de Beriozabal

**FRECUENCIA DE MEDICION:** TRIMESTRAL  
**LINEA BASE:** 0  
**COBERTURA:** 293444

VARIABLES DEL INDICADOR	UNIDAD DE MEDIDA	OPERACIÓN	META ANUAL	AVANCE TRIMESTRAL				AVANCE ACUMULADO			
				PROGRAMADO	%	ALCANZADO	%	PROGRAMADO	%	ALCANZADO	%
				Participación de expertos en la impartición de los cursos de capacitación realizada	Ponentes	SUMABLE	6	1	16.67%	0	%
Participación de expertos en la impartición de los cursos de capacitación programada	Ponentes	CONSTANTE	6	6	100%	6	100%	6	100%	6	100%

**COMPORTAMIENTO DEL INDICADOR**

**DESCRIPCIÓN DE LA META ANUAL**

META ANUAL	TERCER TRIMESTRE				AVANCE ACUMULADO			
	PROGRAMADO	ALCANZADO	EFFECTIVO %	SEMÁFORO	PROGRAMADO	ALCANZADO	EFFECTIVO %	SEMÁFORO
6	1	0	%	ROJO	5.00	5.00	83.33%	VERDE

DESCRIPCIÓN DE RESULTADOS Y JUSTIFICACIÓN DE CASO DE VARIACIÓN SUPERIOR A ± 10% RESPECTO A LO PROGRAMADO

**Elaboró:**  
 ENLACE DE PLANEACIÓN  
 Carlos Adán Vazquez Toria



**Validó:**  
 DIRECTORA DE GOBIERNO  
 Blanca Andrea Ríos Hernández



PRESUPUESTO BASADO EN RESULTADOS MUNICIPAL

MUNICIPIO	COACALCO DE BERRIOZÁBAL	093	Actividad
PbRM-08b	FICHA TECNICA DE SEGUIMIENTO DE INDICADORES DE GESTIÓN O ESTRATÉGICOS2022		

**PILAR DE DESARROLLO/EJE TRANSVERSAL:** EJE TRANSVERSAL 2: GOBIERNO MODERNO, CAPAZ Y RESPONSABLE  
**TEMA DE DESARROLLO:** Transparencia y rendición de cuentas  
**PROGRAMA PRESUPUESTARIO:** 01030201 DEMOCRACIA Y PLURALIDAD POLÍTICA  
**PROYECTO:** 010302010103 CAPACITACIÓN PARA EL DESARROLLO DE LA CULTURA POLÍTICA  
**OBJETIVO DEL PROGRAMA PRESUPUESTARIO:** Incorpora las acciones orientadas a la realización de acciones de apoyo al estado democrático con la participación ciudadana y la consolidación del estado de derecho y la justicia social, propiciando una cultura política y fortaleciendo sistema de partidos.

**DEPENDENCIA GENERAL:** J00 GOBIERNO MUNICIPAL  
**DEPENDENCIA AUXILIAR:** 144 GOBERNACIÓN

ESTRUCTURA DEL INDICADOR

**NOMBRE DEL INDICADOR:** Porcentaje de participación de escolares en eventos cívicos gubernamentales.  
**FORMULA DE CALCULO:** ((Participación de escolares en eventos cívicos gubernamentales registrada / Participación de escolares en eventos cívicos gubernamentales esperada)-1) \*100  
**INTERPRETACION:** Participacion de estudiantes en eventos civicos del ayuntamiento  
**DIMENSION QUE ATIENDE:** EFICIENCIA **FRECUENCIA DE MEDICION:** TRIMESTRAL  
**DESCRIPCION DEL FACTOR DE COMPARACION:** Actividades de participacion del año anterior **LINEA BASE:** n/a  
**ÁMBITO GEOGRÁFICO:** Coacalco de Beriozabal **COBERTURA:** 293444

COMPORTAMIENTO DE LAS VARIABLES DURANTE EL TERCER TRIMESTRE

VARIABLES DEL INDICADOR	UNIDAD DE MEDIDA	OPERACIÓN	META ANUAL	AVANCE TRIMESTRAL				AVANCE ACUMULADO			
				PROGRAMADO	%	ALCANZADO	%	PROGRAMADO	%	ALCANZADO	%
Participación de escolares en eventos cívicos gubernamentales registrada	Eventos	SUMABLE	2	1	50%	1	100%	2	100%	3	150%
Participación de escolares en eventos cívicos gubernamentales esperada	Eventos	SUMABLE	2	1	50%	1	100%	2	100%	3	150%

COMPORTAMIENTO DEL INDICADOR

DESCRIPCIÓN DE LA META ANUAL

META ANUAL	TERCER TRIMESTRE				AVANCE ACUMULADO			
	PROGRAMADO	ALCANZADO	EFFECTIVO %	SEMÁFORO	PROGRAMADO	ALCANZADO	EFFECTIVO %	SEMÁFORO
2	1	1	100%	100%	2.00	3.00	150%	150%

DESCRIPCIÓN DE RESULTADOS Y JUSTIFICACIÓN DE CASO DE VARIACIÓN SUPERIOR A ± 10% RESPECTO A LO PROGRAMADO

EVALUACIÓN DEL INDICADOR



Elaboró  
 ENLACE DE PLANEACIÓN  
 Carlos Adan Vazquez Toria

Validó  
 DIRECTORA DE GOBIERNO  
 Blanca Andrea Ríos Hernández



**PRESUPUESTO BASADO EN RESULTADOS MUNICIPAL**

MUNICIPIO	COACALCO DE BERRIOZÁBAL	093	Actividad
PbRM-08b FICHA TECNICA DE SEGUIMIENTO DE INDICADORES DE GESTIÓN O ESTRATÉGICOS2022			

**PILAR DE DESARROLLO/EJE TRANSVERSAL:** EJE TRANSVERSAL 2: GOBIERNO MODERNO, CAPAZ Y RESPONSABLE  
**TEMA DE DESARROLLO:** Transparencia y rendición de cuentas  
**PROGRAMA PRESUPUESTARIO:** 01030201 DEMOCRACIA Y PLURALIDAD POLÍTICA  
**PROYECTO:** 010302010103 CAPACITACIÓN PARA EL DESARROLLO DE LA CULTURA POLÍTICA  
**OBJETIVO DEL PROGRAMA PRESUPUESTARIO:** Incorpora las acciones orientadas a la realización de acciones de apoyo al estado democrático con la participación ciudadana y la consolidación del estado de derecho y la justicia social, propiciando una cultura política y fortaleciendo sistema de partidos.

**DEPENDENCIA GENERAL:** J00 GOBIERNO MUNICIPAL  
**DEPENDENCIA AUXILIAR:** 144 GOBERNACIÓN

**ESTRUCTURA DEL INDICADOR**


**NOMBRE DEL INDICADOR:** Porcentaje de participación ciudadana a eventos cívicos a través de COPACIS y autoridades auxiliares.  
**FORMULA DE CALCULO:** ((Participación ciudadana registrada en eventos cívicos de los COPACIS y autoridades auxiliares / Participación ciudadana esperada en eventos cívicos de los COPACIS y autoridades auxiliares)-1) \*100  
**INTERPRETACION:** Participacion de las autoridades auxiliares en eventos  
**DIMENSION QUE ATIENDE:** EFICIENCIA **FRECUENCIA DE MEDICION:** TRIMESTRAL  
**DESCRIPCION DEL FACTOR DE COMPARACION:** Actividades realizadas el año anterior **LINEA BASE:** 100  
**ÁMBITO GEOGRÁFICO:** Coahuila de Beriozabal **COBERTURA:** 293444

**COMPORTAMIENTO DE LAS VARIABLES DURANTE EL TERCER TRIMESTRE**

VARIABLES DEL INDICADOR	UNIDAD DE MEDIDA	OPERACIÓN	META ANUAL	AVANCE TRIMESTRAL				AVANCE ACUMULADO			
				PROGRAMADO	%	ALCANZADO	%	PROGRAMADO	%	ALCANZADO	%
Participación ciudadana registrada en eventos cívicos de los COPACIS y autoridades auxiliares	PERSONAS	SUMABLE	100	30	30%	30	100%	70	70%	150	150%
Participación ciudadana esperada en eventos cívicos de los COPACIS y autoridades auxiliares	PERSONAS	SUMABLE	100	30	30%	30	100%	70	70%	150	150%

**COMPORTAMIENTO DEL INDICADOR****DESCRIPCIÓN DE LA META ANUAL**

META ANUAL	TERCER TRIMESTRE				AVANCE ACUMULADO			
	AVANCE TRIMESTRAL			SEMAFORO	AVANCE ACUMULADO			SEMAFORO
	PROGRAMADO	ALCANZADO	EFFECTIVO %		PROGRAMADO	ALCANZADO	EFFECTIVO %	
100	30	30	100%	100%	70.00	150.00	150%	150%

**DESCRIPCIÓN DE RESULTADOS Y JUSTIFICACIÓN DE CASO DE VARIACIÓN SUPERIOR A ± 10% RESPECTO A LO PROGRAMADO**

**Elaboró**  
 ENLACE DE PLANEACIÓN  
 Carlos Alan Vazquez Toria

**Validó**  
 DIRECTORA DE GOBIERNO  
 Blanca Andrea Rios Hernandez



**PRESUPUESTO BASADO EN RESULTADOS MUNICIPAL**

MUNICIPIO	COACALCO DE BERRIOZÁBAL	093	Actividad
PbRM-08b	FICHA TECNICA DE SEGUIMIENTO DE INDICADORES DE GESTIÓN O ESTRATÉGICOS2022		

**PILAR DE DESARROLLO/EJE TRANSVERSAL:** EJE TRANSVERSAL 2: GOBIERNO MODERNO, CAPAZ Y RESPONSABLE  
**TEMA DE DESARROLLO:** Transparencia y rendición de cuentas  
**PROGRAMA PRESUPUESTARIO:** 01030201 DEMOCRACIA Y PLURALIDAD POLÍTICA  
**PROYECTO:** 010302010103 CAPACITACIÓN PARA EL DESARROLLO DE LA CULTURA POLÍTICA  
**OBJETIVO DEL PROGRAMA PRESUPUESTARIO:** Incorpora las acciones orientadas a la realización de acciones de apoyo al estado democrático con la participación ciudadana y la consolidación del estado de derecho y la justicia social, propiciando una cultura política y fortaleciendo sistema de partidos.  
**DEPENDENCIA GENERAL:** J00 GOBIERNO MUNICIPAL  
**DEPENDENCIA AUXILIAR:** 144 GOBERNACIÓN

**ESTRUCTURA DEL INDICADOR**

**NOMBRE DEL INDICADOR:** Porcentaje de participación de las autoridades gubernamentales en eventos cívicos escolares.  
**FORMULA DE CALCULO:** ((Participación de autoridades gubernamentales en eventos cívicos escolares registrada / Participación de autoridades en eventos cívicos escolares esperadas)-1) \*100  
**INTERPRETACION:** Participacion de autoridades del ayuntamiento en los eventos civicos escolares  
**DIMENSION QUE ATIENDE:** EFICIENCIA **FRECUENCIA DE MEDICION:** TRIMESTRAL  
**DESCRIPCION DEL FACTOR DE COMPARACION:** Actividades del año anterior **LINEA BASE:** n/a  
**ÁMBITO GEOGRÁFICO:** Coacalco de Beriozabal **COBERTURA:** 293444

**COMPORTAMIENTO DE LAS VARIABLES DURANTE EL TERCER TRIMESTRE**

VARIABLES DEL INDICADOR	UNIDAD DE MEDIDA	OPERACIÓN	META ANUAL	AVANCE TRIMESTRAL				AVANCE ACUMULADO			
				PROGRAMADO	%	ALCANZADO	%	PROGRAMADO	%	ALCANZADO	%
Participación de autoridades gubernamentales en eventos cívicos escolares registrada	Eventos	SUMABLE	2	1	50%	0	%	2	100%	0	%
Participación de autoridades en eventos cívicos escolares esperadas	Eventos	SUMABLE	2	1	50%	0	%	2	100%	0	%

**COMPORTAMIENTO DEL INDICADOR**

**DESCRIPCIÓN DE LA META ANUAL**

META ANUAL	TERCER TRIMESTRE				AVANCE ACUMULADO			
	PROGRAMADO	ALCANZADO	EFFECTIVO %	SEMÁFORO	PROGRAMADO	ALCANZADO	EFFECTIVO %	SEMÁFORO
2	1	0	%	%	2.00	.00	%	%

DESCRIPCIÓN DE RESULTADOS Y JUSTIFICACIÓN DE CASO DE VARIACIÓN SUPERIOR A ± 10% RESPECTO A LO PROGRAMADO

**EVALUACIÓN DEL INDICADOR**

Elaboró  
 ENLACE DE PLANEACIÓN  
 Carlos Adan Vazquez Toria



Validó  
 DIRECTORA DE GOBIERNO  
 Blanca Andrea Ríos Hernández



PRESUPUESTO BASADO EN RESULTADOS MUNICIPAL

MUNICIPIO	COACALCO DE BERRIOZÁBAL	093	Actividad
PbRM-08b	FICHA TECNICA DE SEGUIMIENTO DE INDICADORES DE GESTIÓN O ESTRATÉGICOS 2022		

**PILAR DE DESARROLLO/EJE TRANSVERSAL:** EJE TRANSVERSAL 2: GOBIERNO MODERNO, CAPAZ Y RESPONSABLE  
**TEMA DE DESARROLLO:** Transparencia y rendición de cuentas  
**PROGRAMA PRESUPUESTARIO:** 01030201 DEMOCRACIA Y PLURALIDAD POLÍTICA  
**PROYECTO:** 010302010103 CAPACITACIÓN PARA EL DESARROLLO DE LA CULTURA POLÍTICA  
**OBJETIVO DEL PROGRAMA PRESUPUESTARIO:** Incorpora las acciones orientadas a la realización de acciones de apoyo al estado democrático con la participación ciudadana y la consolidación del estado de derecho y la justicia social, propiciando una cultura política y fortaleciendo sistema de partidos.

**DEPENDENCIA GENERAL:** J00 GOBIERNO MUNICIPAL  
**DEPENDENCIA AUXILIAR:** 144 GOBERNACIÓN

ESTRUCTURA DEL INDICADOR

**NOMBRE DEL INDICADOR:** Porcentaje de visitas ciudadanas a los edificios públicos municipales.  
**FORMULA DE CALCULO:** ((Visitas registradas por el área de Atención Ciudadana Municipal / Visitas programadas por el área de Atención Ciudadana Municipal)-1) \*100  
**INTERPRETACION:** Número de personas que acuden al ayuntamiento a realizar algún trámite  
**DIMENSION QUE ATIENDE:** EFICIENCIA **FRECUENCIA DE MEDICION:** TRIMESTRAL  
**DESCRIPCION DEL FACTOR DE COMPARACION:** N/a **LINEA BASE:** 0  
**ÁMBITO GEOGRÁFICO:** Coacalco de Berriozabal **COBERTURA:** 293444

COMPORTAMIENTO DE LAS VARIABLES DURANTE EL TERCER TRIMESTRE

VARIABLES DEL INDICADOR	UNIDAD DE MEDIDA	OPERACIÓN	META ANUAL	AVANCE TRIMESTRAL				AVANCE ACUMULADO			
				PROGRAMADO	%	ALCANZADO	%	PROGRAMADO	%	ALCANZADO	%
Visitas registradas por el área de Atención Ciudadana Municipal	Visitas	SUMABLE	1200	300	25%	271	90.33%	900	75%	1230	102.5%
Visitas programadas por el área de Atención Ciudadana Municipal	Visitas	SUMABLE	1200	300	25%	271	90.33%	900	75%	1530	127.5%

COMPORTAMIENTO DEL INDICADOR

DESCRIPCIÓN DE LA META ANUAL

META ANUAL	TERCER TRIMESTRE				TERCER TRIMESTRE			
	AVANCE TRIMESTRAL			SEMAFORO	AVANCE ACUMULADO			SEMAFORO
	PROGRAMADO	ALCANZADO	EFFECTIVO %		PROGRAMADO	ALCANZADO	EFFECTIVO %	
1200	300	271	90.33%	90.33%	900.00	1,230.00	102.5%	102.5%

DESCRIPCIÓN DE RESULTADOS Y JUSTIFICACIÓN DE CASO DE VARIACIÓN SUPERIOR A ± 10% RESPECTO A LO PROGRAMADO

Elaboró  
**ENLACE DE PLANEACIÓN**  
 Carlos Adan Vazquez Toria



Validó  
**DIRECTORA DE GOBIERNO**  
 Blanca Andrea Ríos Hernández



Sistema de Coordinación Hacendaria del Estado de México con sus Municipios  
 Guía Metodologica para el Seguimiento y Evaluación del Plan de Desarrollo Municipal 2022



PRESUPUESTO BASADO EN RESULTADOS MUNICIPAL

MUNICIPIO	COACALCO DE BERRIOZÁBAL	093	Actividad
PbRM-08b	FICHA TECNICA DE SEGUIMIENTO DE INDICADORES DE GESTIÓN O ESTRATÉGICOS2022		

**PILAR DE DESARROLLO/EJE TRANSVERSAL:** EJE TRANSVERSAL 2: GOBIERNO MODERNO, CAPAZ Y RESPONSABLE  
**TEMA DE DESARROLLO:** Transparencia y rendición de cuentas  
**PROGRAMA PRESUPUESTARIO:** 01030201 DEMOCRACIA Y PLURALIDAD POLÍTICA  
**PROYECTO:** 010302010103 CAPACITACIÓN PARA EL DESARROLLO DE LA CULTURA POLÍTICA  
**OBJETIVO DEL PROGRAMA PRESUPUESTARIO:** Incorpora las acciones orientadas a la realización de acciones de apoyo al estado democrático con la participación ciudadana y la consolidación del estado de derecho y la justicia social, propiciando una cultura política y fortaleciendo sistema de partidos.  
**DEPENDENCIA GENERAL:** J00 GOBIERNO MUNICIPAL  
**DEPENDENCIA AUXILIAR:** 144 GOBERNACIÓN

ESTRUCTURA DEL INDICADOR

**NOMBRE DEL INDICADOR:** Porcentaje de ilustrativos distribuidos con contenidos sobre normatividad municipal, cívica y democrática.  
**FORMULA DE CALCULO:** ((Ilustrativos con contenidos sobre normatividad municipal, cívica y democrática distribuidos / Ilustrativos con contenidos sobre normatividad municipal, cívica y democrática programados)-1) \*100  
**INTERPRETACION:** Distribucion de ilustrativos  
**DIMENSION QUE ATIENDE:** EFICIENCIA **FRECUENCIA DE MEDICION:** TRIMESTRAL  
**DESCRIPCION DEL FACTOR DE COMPARACION:** Distribucion de ilustrativos del año anterior **LINEA BASE:** 50  
**ÁMBITO GEOGRÁFICO:** Coacalco de Beriozabal **COBERTURA:** 293444

COMPORTAMIENTO DE LAS VARIABLES DURANTE EL TERCER TRIMESTRE

VARIABLES DEL INDICADOR	UNIDAD DE MEDIDA	OPERACIÓN	META ANUAL	AVANCE TRIMESTRAL				AVANCE ACUMULADO			
				PROGRAMADO	%	ALCANZADO	%	PROGRAMADO	%	ALCANZADO	%
Ilustrativos con contenidos sobre normatividad municipal, cívica y democrática distribuidos	Ilustrativos	SUMABLE	50	0	%	0	%	50	100%	50	100%
Ilustrativos con contenidos sobre normatividad municipal, cívica y democrática programados	Ilustrativos	SUMABLE	50	0	%	0	%	50	100%	50	100%

COMPORTAMIENTO DEL INDICADOR

DESCRIPCIÓN DE LA META ANUAL

META ANUAL	TERCER TRIMESTRE				AVANCE ACUMULADO			
	PROGRAMADO	ALCANZADO	EFFECTIVO %	SEMÁFORO	PROGRAMADO	ALCANZADO	EFFECTIVO %	SEMÁFORO
50	0	0	%	%	50.00	50.00	100%	100%

DESCRIPCIÓN DE RESULTADOS Y JUSTIFICACIÓN DE CASO DE VARIACION SUPERIOR A ± 10% RESPECTO A LO PROGRAMADO

EVALUACION DEL INDICADOR

Elaboró  
 ENLACE DE LINEACIÓN  
 Carlos Juan Vazquez Toria



Validó  
 DIRECTORA DE GOBIERNO  
 Blanca Andrea Ríos Hernández

**PRESUPUESTO BASADO EN RESULTADOS MUNICIPAL**

MUNICIPIO	COACALCO DE BERRIOZÁBAL	093	Fin Estratégico
PbRM-08b	FICHAS TÉCNICAS DE SEGUIMIENTO DE INDICADORES 2022 DE GESTIÓN O ESTRATÉGICOS		

**PILAR DE DESARROLLO/EJE TRANSVERSAL:** EJE TRANSVERSAL 2: GOBIERNO MODERNO, CAPAZ Y RESPONSABLE  
**TEMA DE DESARROLLO:** Eficiencia y eficacia en el sector público  
**PROGRAMA PRESUPUESTARIO:** 01030401 DESARROLLO DE LA FUNCIÓN PÚBLICA Y ÉTICA EN EL SERVICIO PÚBLICO  
**PROYECTO:** 010304010101 FISCALIZACIÓN, CONTROL Y EVALUACIÓN INTERNA DE LA GESTIÓN PÚBLICA  
**OBJETIVO DEL PROGRAMA PRESUPUESTARIO:** Considera las acciones orientadas a la mejora en la prestación de los servicios que recibe la población de manera clara, honesta, pronta y expedita, promoviendo que los servidores públicos realicen su función con calidez, y cuenten con las competencias y conducta ética necesarias en el servicio público, conforme a los principios que rigen la actuación del servidor público.  
**DEPENDENCIA GENERAL:** K00 CONTRALORÍA  
**DEPENDENCIA AUXILIAR:** 134 AUDITORÍA FINANCIERA

**ESTRUCTURA DEL INDICADOR**

**NOMBRE DEL INDICADOR:** Porcentajes de observaciones derivadas de auditorías atendidas por las unidades administrativas.

**FORMULA DE CALCULO:** ((Número de observaciones atendidas por las unidades administrativas / Total de observaciones derivadas de auditorías)-1) \*100

**INTERPRETACION:** Analizar las diferencias que se muestren en las auditorías practicas y prevenir futuros errores

**DIMENSION QUE ATIENDE:** EFICIENCIA **FRECUENCIA DE MEDICION:** ANUAL

**DESCRIPCION DEL FACTOR DE COMPARACION:** n/a **LINEA BASE:** 2

**ÁMBITO GEOGRÁFICO:** Coacalco de Berriozabal **COBERTURA:** 293,444

VARIABLES DEL INDICADOR	UNIDAD DE MEDIDA	OPERACIÓN	META ANUAL	COMPORTAMIENTO DE LAS VARIABLES DURANTE EL TERCER TRIMESTRE				AVANCE ACUMULADO			
				AVANCE TRIMESTRAL		AVANCE ACUMULADO		AVANCE TRIMESTRAL		AVANCE ACUMULADO	
				PROGRAMADO	%	ALCANZADO	%	PROGRAMADO	%	ALCANZADO	%
Número de observaciones atendidas por las unidades administrativas	Auditoria	SUMABLE	2	0	%	90	9000%	0	%	92	4600%
Total de observaciones derivadas de auditorías	Auditoria	CONSTANTE	2	2	100%	2	100%	2	100%	2	100%

**COMPORTAMIENTO DEL INDICADOR****DESCRIPCIÓN DE LA META ANUAL**

META ANUAL	TERCER TRIMESTRE				AVANCE ACUMULADO			
	PROGRAMADO	ALCANZADO	EFFECTIVO %	SEMÁFORO	PROGRAMADO	ALCANZADO	EFFECTIVO %	SEMÁFORO
2	.00	90.00	9000%	9000%	.00	92.00	4600%	4600%

**DESCRIPCIÓN DE RESULTADOS Y JUSTIFICACIÓN DE CASO DE VARIACIÓN SUPERIOR A ± 10% RESPECTO A LO PROGRAMADO****EVALUACIÓN DEL INDICADOR**

**Elaboró**  
 ENLACE DE PLANEACIÓN  
 Sara Beatriz Martínez Noriega



**Validó**  
 CONTRALOR MUNICIPAL  
 Sergio Jonathan Sánchez Saldaña



PRESUPUESTO BASADO EN RESULTADOS MUNICIPAL

MUNICIPIO	COACALCO DE BERRIOZÁBAL	093	Fin Estratégico
PbRM-08b	FICHAS TÉCNICAS DE SEGUIMIENTO DE INDICADORES 2022 DE GESTIÓN O ESTRATÉGICOS		

**PILAR DE DESARROLLO/EJE TRANSVERSAL:** EJE TRANSVERSAL 2: GOBIERNO MODERNO, CAPAZ Y RESPONSABLE  
**TEMA DE DESARROLLO:**  
**PROGRAMA PRESUPUESTARIO:** 01030402 SISTEMA ANTICORRUPCIÓN DEL ESTADO DE MÉXICO Y MUNICIPIOS  
**PROYECTO:** 010304020101 PREVENCIÓN, DETECCIÓN, DISUASIÓN, SANCIÓN Y COMBATE DE LA CORRUPCIÓN  
**OBJETIVO DEL PROGRAMA PRESUPUESTARIO:** Conjunto de acciones orientadas a establecer las bases de coordinación entre el Estado y los Municipios para el funcionamiento de los Sistemas Anticorrupción, de conformidad con lo dispuesto en la Constitución Política de los Estados Unidos Mexicanos, la Constitución Política del Estado Libre y Soberano de México y la Ley General del Sistema Nacional Anticorrupción y la Ley del Sistema Anticorrupción del Estado de México y Municipios, para que las autoridades estatales y municipales competentes prevengan, investiguen y sancionen las faltas administrativas y los hechos de corrupción.  
**DEPENDENCIA GENERAL:** K00 CONTRALORÍA  
**DEPENDENCIA AUXILIAR:** 136 AUDITORÍA ADMINISTRATIVA

ESTRUCTURA DEL INDICADOR

**NOMBRE DEL INDICADOR:** Índice de incidencia de actos de corrupción por cada 10 mil personas en el municipio  
**FORMULA DE CALCULO:** ((Número de actos de corrupción con resolución / Total de la población municipal mayor de 18 años)-1) \*100  
**INTERPRETACION:** Disminuir los actos de corrupción  
**DIMENSION QUE ATIENDE:** EFICIENCIA **FRECUENCIA DE MEDICION:** ANUAL  
**DESCRIPCION DEL FACTOR DE COMPARACION:** n/a **LINEA BASE:** Año anterior  
**ÁMBITO GEOGRÁFICO:** Coacalco de Berriozabal **COBERTURA:** 293,444

COMPORTAMIENTO DE LAS VARIABLES DURANTE EL TERCER TRIMESTRE

VARIABLES DEL INDICADOR	UNIDAD DE MEDIDA	OPERACIÓN	META ANUAL	AVANCE TRIMESTRAL				AVANCE ACUMULADO			
				PROGRAMADO	%	ALCANZADO	%	PROGRAMADO	%	ALCANZADO	%
Número de actos de corrupción con resolución	Actos	SUMABLE	10	0	%	0	%	0	%	0	%
Total de la población municipal mayor de 18 años	Personas	CONSTANTE	178559	178559	100%	178559	100%	178559	100%	178559	100%

COMPORTAMIENTO DEL INDICADOR

DESCRIPCIÓN DE LA META ANUAL

META ANUAL	TERCER TRIMESTRE				AVANCE ACUMULADO			
	PROGRAMADO	ALCANZADO	EFFECTIVO %	SEMÁFORO	PROGRAMADO	ALCANZADO	EFFECTIVO %	SEMÁFORO
10	.00	.00	%	%	.00	.00	%	%

DESCRIPCIÓN DE RESULTADOS Y JUSTIFICACIÓN DE CASO DE VARIACIÓN SUPERIOR A ± 10% RESPECTO A LO PROGRAMADO

EVALUACIÓN DEL INDICADOR

Elaboró  
 ENLACE DE PLANEACIÓN  
 Sara Beatriz Martínez Noriega



Validó  
 CONTRALOR MUNICIPAL  
 Sergio Jonathan Sánchez Saldaña



PRESUPUESTO BASADO EN RESULTADOS MUNICIPAL

MUNICIPIO	COACALCO DE BERRIOZÁBAL	093	Propósito
PbRM-08b	FICHAS TÉCNICAS DE SEGUIMIENTO DE INDICADORES 2022 DE GESTIÓN O ESTRATÉGICOS		

**PILAR DE DESARROLLO/EJE TRANSVERSAL:** EJE TRANSVERSAL 2: GOBIERNO MODERNO, CAPAZ Y RESPONSABLE  
**TEMA DE DESARROLLO:** Eficiencia y eficacia en el sector público  
**PROGRAMA PRESUPUESTARIO:** 01030401 DESARROLLO DE LA FUNCIÓN PÚBLICA Y ÉTICA EN EL SERVICIO PÚBLICO  
**PROYECTO:** 010304010101 FISCALIZACIÓN, CONTROL Y EVALUACIÓN INTERNA DE LA GESTIÓN PÚBLICA  
**OBJETIVO DEL PROGRAMA PRESUPUESTARIO:** Considera las acciones orientadas a la mejora en la prestación de los servicios que recibe la población de manera clara, honesta, pronta y expedita, promoviendo que los servidores públicos realicen su función con calidez, y cuenten con las competencias y conducta ética necesarias en el servicio público, conforme a los principios que rigen la actuación del servidor público.  
**DEPENDENCIA GENERAL:** K00 CONTRALORÍA  
**DEPENDENCIA AUXILIAR:** 134 AUDITORÍA FINANCIERA

ESTRUCTURA DEL INDICADOR

**NOMBRE DEL INDICADOR:** Porcentaje de auditorías realizadas a las unidades administrativas.  
**FORMULA DE CALCULO:** ((Número de auditorías realizadas en el año / Total de auditorías previstas a realizar en el año)-1) \*100  
**INTERPRETACION:** Que los servidores publicos conozcan los principios y valores eticos con los que se deben conducir para realizar un trabajo con apego a la normativa legal  
**DIMENSION QUE ATIENDE:** EFICIENCIA **FRECUENCIA DE MEDICION:** ANUAL  
**DESCRIPCION DEL FACTOR DE COMPARACION:** n/a **LINEA BASE:** 2  
**ÁMBITO GEOGRÁFICO:** Coacalco de Berriozabal **COBERTURA:** 293,444

COMPORTAMIENTO DE LAS VARIABLES DURANTE EL TERCER TRIMESTRE

VARIABLES DEL INDICADOR	UNIDAD DE MEDIDA	OPERACIÓN	META ANUAL	AVANCE TRIMESTRAL				AVANCE ACUMULADO			
				PROGRAMADO	%	ALCANZADO	%	PROGRAMADO	%	ALCANZADO	%
Número de auditorías realizadas en el año	Auditoria	SUMABLE	4	0	%	22	2200%	0	%	24	600%
Total de auditorías previstas a realizar en el año	Auditoria	CONSTANTE	2	2	100%	2	100%	2	100%	2	100%

COMPORTAMIENTO DEL INDICADOR

DESCRIPCIÓN DE LA META ANUAL

META ANUAL	TERCER TRIMESTRE				AVANCE ACUMULADO			
	PROGRAMADO	ALCANZADO	EFFECTIVO %	SEMÁFORO	PROGRAMADO	ALCANZADO	EFFECTIVO %	SEMÁFORO
4	.00	22.00	%	🟡		24.00	600%	🟢

DESCRIPCIÓN DE RESULTADOS Y JUSTIFICACIÓN DE CASO DE VARIACIÓN SUPERIOR A ± 10% RESPECTO A LO PROGRAMADO

EVALUACIÓN DEL INDICADOR

Elaboró  
 ENLACE DE PLANEACIÓN  
 Sara Beatriz Martínez Noriega



Validó  
 CONTRALOR MUNICIPAL  
 Sergio Jonathan Sánchez Saldaña



**PRESUPUESTO BASADO EN RESULTADOS MUNICIPAL**

MUNICIPIO	COACALCO DE BERRIOZÁBAL	093	Propósito
PbRM-08b	FICHAS TÉCNICAS DE SEGUIMIENTO DE INDICADORES 2022 DE GESTIÓN O ESTRATÉGICOS		

**PILAR DE DESARROLLO/EJE TRANSVERSAL:** EJE TRANSVERSAL 2: GOBIERNO MODERNO, CAPAZ Y RESPONSABLE  
**TEMA DE DESARROLLO:**  
**PROGRAMA PRESUPUESTARIO:** 01030402 SISTEMA ANTICORRUPCIÓN DEL ESTADO DE MÉXICO Y MUNICIPIOS  
**PROYECTO:** 010304020101 PREVENCIÓN, DETECCIÓN, DISUASIÓN, SANCIÓN Y COMBATE DE LA CORRUPCIÓN  
**OBJETIVO DEL PROGRAMA PRESUPUESTARIO:** Conjunto de acciones orientadas a establecer las bases de coordinación entre el Estado y los Municipios para el funcionamiento de los Sistemas Anticorrupción, de conformidad con lo dispuesto en la Constitución Política de los Estados Unidos Mexicanos, la Constitución Política del Estado Libre y Soberano de México y la Ley General del Sistema Nacional Anticorrupción y la Ley del Sistema Anticorrupción del Estado de México y Municipios, para que las autoridades estatales y municipales competentes prevengan, investiguen y sancionen las faltas administrativas y los hechos de corrupción.  
**DEPENDENCIA GENERAL:** K00 CONTRALORÍA  
**DEPENDENCIA AUXILIAR:** 136 AUDITORÍA ADMINISTRATIVA

**ESTRUCTURA DEL INDICADOR**

**NOMBRE DEL INDICADOR:** Porcentaje de posibles actos de corrupción con resolución emitida  
**FORMULA DE CALCULO:** ((Número de actos de corrupción con resolución / Total de posibles actos de corrupción)-1) \*100  
**INTERPRETACION:** Resolver de manera pronta y expedita los expedientes que se presenten por posibles actos de corrupción  
**DIMENSION QUE ATIENDE:** EFICIENCIA **FRECUENCIA DE MEDICION:** ANUAL  
**DESCRIPCION DEL FACTOR DE COMPARACION:** n/a **LINEA BASE:** Año anterior  
**ÁMBITO GEOGRÁFICO:** Coahuila de Berriozabal **COBERTURA:** 293,444

**COMPORTAMIENTO DE LAS VARIABLES DURANTE EL TERCER TRIMESTRE**

VARIABLES DEL INDICADOR	UNIDAD DE MEDIDA	OPERACIÓN	META ANUAL	AVANCE TRIMESTRAL				AVANCE ACUMULADO			
				PROGRAMADO	%	ALCANZADO	%	PROGRAMADO	%	ALCANZADO	%
Número de actos de corrupción con resolución	Actos	SUMABLE	10	0	%	0	%	0	%	0	%
Total de posibles actos de corrupción	Actos	CONSTANTE	10	10	100%	10	100%	10	100%	10	100%

**COMPORTAMIENTO DEL INDICADOR**

**DESCRIPCIÓN DE LA META ANUAL**

META ANUAL	TERCER TRIMESTRE				AVANCE ACUMULADO			
	PROGRAMADO	ALCANZADO	EFFECTIVO %	SEMÁFORO	PROGRAMADO	ALCANZADO	EFFECTIVO %	SEMÁFORO
10	.00	.00	%	%	.00	.00	0%	0%

**DESCRIPCIÓN DE RESULTADOS Y JUSTIFICACIÓN DE CASO DE VARIACIÓN SUPERIOR A ± RESPECTO A LO PROGRAMADO**

**EVALUACIÓN DEL INDICADOR**



**Elaboró**  
 ENLACE DE PLANEACIÓN  
 Sara Beatriz Martínez Noriega

**Validó**  
 CONTRALOR MUNICIPAL  
 Sergio Jonathan Sánchez Saldaña





**PRESUPUESTO BASADO EN RESULTADOS MUNICIPAL**

MUNICIPIO	COACALCO DE BERRIOZÁBAL	093	Componente
PbRM-08b	FICHAS TÉCNICAS DE SEGUIMIENTO DE INDICADORES 2022 DE GESTIÓN O ESTRATÉGICOS		

**PILAR DE DESARROLLO/EJE TRANSVERSAL:** EJE TRANSVERSAL 2: GOBIERNO MODERNO, CAPAZ Y RESPONSABLE  
**TEMA DE DESARROLLO:**  
**PROGRAMA PRESUPUESTARIO:** 01030402 SISTEMA ANTICORRUPCIÓN DEL ESTADO DE MÉXICO Y MUNICIPIOS  
**PROYECTO:** 010304020101 PREVENCIÓN, DETECCIÓN, DISUASIÓN, SANCIÓN Y COMBATE DE LA CORRUPCIÓN  
**OBJETIVO DEL PROGRAMA PRESUPUESTARIO:** Conjunto de acciones orientadas a establecer las bases de coordinación entre el Estado y los Municipios para el funcionamiento de los Sistemas Anticorrupción, de conformidad con lo dispuesto en la Constitución Política de los Estados Unidos Mexicanos, la Constitución Política del Estado Libre y Soberano de México y la Ley General del Sistema Nacional Anticorrupción y la Ley del Sistema Anticorrupción del Estado de México y Municipios, para que las autoridades estatales y municipales competentes prevengan, investiguen y sancionen las faltas administrativas y los hechos de corrupción.  
**DEPENDENCIA GENERAL:** K00 CONTRALORÍA  
**DEPENDENCIA AUXILIAR:** 136 AUDITORÍA ADMINISTRATIVA

**ESTRUCTURA DEL INDICADOR**

**NOMBRE DEL INDICADOR:** Porcentaje de auditorías con posibles actos de corrupción identificados.  
**FORMULA DE CALCULO:** ((Número de auditorías con posibles actos de corrupción identificados / Total de auditorías realizadas en el año)-1) \*100  
**INTERPRETACION:** Se supervisara a las areas para verificar la disminución de la corrupción.  
**DIMENSION QUE ATIENDE:** EFICIENCIA **FRECUENCIA DE MEDICION:** SEMESTRAL  
**DESCRIPCION DEL FACTOR DE COMPARACION:** n/a **LINEA BASE:** año inmediato anterior 2021  
**ÁMBITO GEOGRÁFICO:** Coacalco de Berriozabal **COBERTURA:** 293,444

**COMPORTAMIENTO DE LAS VARIABLES DURANTE EL TERCER TRIMESTRE**

VARIABLES DEL INDICADOR	UNIDAD DE MEDIDA	OPERACIÓN	META ANUAL	AVANCE TRIMESTRAL				AVANCE ACUMULADO			
				PROGRAMADO	%	ALCANZADO	%	PROGRAMADO	%	ALCANZADO	%
Número de auditorías con posibles actos de corrupción identificados	Auditoria	SUMABLE	2	0	%	0	%	1	50%	0	%
Total de auditorías realizadas en el año	Auditoria	SUMABLE	2	0	%	0	%	1	50%	0	%

**COMPORTAMIENTO DEL INDICADOR**

**DESCRIPCIÓN DE LA META ANUAL**

META ANUAL	TERCER TRIMESTRE				AVANCE ACUMULADO			
	PROGRAMADO	ALCANZADO	EFFECTIVO %	SEMÁFORO	PROGRAMADO	ALCANZADO	EFFECTIVO %	SEMÁFORO
2	0	0	%	%	0	0	%	%

**DESCRIPCIÓN DE RESULTADOS Y JUSTIFICACIÓN DE CASO DE VARIACION SUPERIOR A ± 10% RESPECTO A LO PROGRAMADO**

**EVALUACIÓN DEL INDICADOR**

**Elaboró**  
 ENLACE DE PLANEACIÓN  
 Sara Beatriz Martínez Noriega



**Validó**  
 CONTRALOR MUNICIPAL  
 Sergio Jonathan Sánchez Saldaña



**PRESUPUESTO BASADO EN RESULTADOS MUNICIPAL**

MUNICIPIO	COACALCO DE BERRIOZÁBAL	093	Componente
PbRM-08b	FICHAS TÉCNICAS DE SEGUIMIENTO DE INDICADORES 2022 DE GESTIÓN O ESTRATÉGICOS		

**PILAR DE DESARROLLO/EJE TRANSVERSAL:** EJE TRANSVERSAL 2: GOBIERNO MODERNO, CAPAZ Y RESPONSABLE  
**TEMA DE DESARROLLO:** Eficiencia y eficacia en el sector público  
**PROGRAMA PRESUPUESTARIO:** 01030401 DESARROLLO DE LA FUNCIÓN PÚBLICA Y ÉTICA EN EL SERVICIO PÚBLICO  
**PROYECTO:** 010304010101 FISCALIZACIÓN, CONTROL Y EVALUACIÓN INTERNA DE LA GESTIÓN PÚBLICA  
**OBJETIVO DEL PROGRAMA PRESUPUESTARIO:** Considera las acciones orientadas a la mejora en la prestación de los servicios que recibe la población de manera clara, honesta, pronta y expedita, promoviendo que los servidores públicos realicen su función con calidez, y cuenten con las competencias y conducta ética necesarias en el servicio público, conforme a los principios que rigen la actuación del servidor público.  
**DEPENDENCIA GENERAL:** K00 CONTRALORÍA  
**DEPENDENCIA AUXILIAR:** 134 AUDITORÍA FINANCIERA

**ESTRUCTURA DEL INDICADOR**

**NOMBRE DEL INDICADOR:** Porcentaje de campañas de información de las obligaciones realizadas.  
**FORMULA DE CALCULO:** ((Campañas de información de las obligaciones de los servidores públicos realizadas / Campañas de información de las obligaciones de los servidores públicos programadas)-1) \*100  
**INTERPRETACION:** Que los servidores publicos conozcan de sus obligaciones dentro del sector publico  
**DIMENSION QUE ATIENDE:** EFICIENCIA **FRECUENCIA DE MEDICION:** SEMESTRAL  
**DESCRIPCION DEL FACTOR DE COMPARACION:** n/a **LINEA BASE:** año anterior  
**ÁMBITO GEOGRÁFICO:** Coacalco de Berriozabal **COBERTURA:** 293,444

**COMPORTAMIENTO DE LAS VARIABLES DURANTE EL TERCER TRIMESTRE**

VARIABLES DEL INDICADOR	UNIDAD DE MEDIDA	OPERACIÓN	META ANUAL	AVANCE TRIMESTRAL				AVANCE ACUMULADO			
				PROGRAMADO	%	ALCANZADO	%	PROGRAMADO	%	ALCANZADO	%
Campañas de información de las obligaciones de los servidores públicos realizadas	Campaña	SUMABLE	2	0	%	1	100%	1	50%	2	100%
Campañas de información de las obligaciones de los servidores públicos programadas	Campaña	CONSTANTE	2	2	100%	2	100%	2	100%	2	100%

**COMPORTAMIENTO DEL INDICADOR**

**DESCRIPCIÓN DE LA META ANUAL**

META ANUAL	TERCER TRIMESTRE				AVANCE ACUMULADO			
	PROGRAMADO	ALCANZADO	EFFECTIVO %	SEMÁFORO	PROGRAMADO	ALCANZADO	EFFECTIVO %	SEMÁFORO
2	0	1	%	PROGR	2	2	100%	100%

**DESCRIPCIÓN DE RESULTADOS Y JUSTIFICACIÓN DE CASO DE VARIACIÓN SUPERIOR A ± 10% RESPECTO A LO PROGRAMADO**

**EVALUACIÓN DEL INDICADOR**



**Elaboró**  
 ENLACE DE PLANEACIÓN  
 Sara Beatriz Martínez Noriega

**Validó**  
 CONTRALOR MUNICIPAL  
 Sergio Jonathan Sanchez Saldaña



**PRESUPUESTO BASADO EN RESULTADOS MUNICIPAL**

MUNICIPIO	COACALCO DE BERRIOZÁBAL	093	Componente
PbRM-08b	FICHAS TÉCNICAS DE SEGUIMIENTO DE INDICADORES 2022 DE GESTIÓN O ESTRATÉGICOS		

**PILAR DE DESARROLLO/EJE TRANSVERSAL:** EJE TRANSVERSAL 2: GOBIERNO MODERNO, CAPAZ Y RESPONSABLE  
**TEMA DE DESARROLLO:** Eficiencia y eficacia en el sector público  
**PROGRAMA PRESUPUESTARIO:** 01030401 DESARROLLO DE LA FUNCIÓN PÚBLICA Y ÉTICA EN EL SERVICIO PÚBLICO  
**PROYECTO:** 010304010101 FISCALIZACIÓN, CONTROL Y EVALUACIÓN INTERNA DE LA GESTIÓN PÚBLICA  
**OBJETIVO DEL PROGRAMA PRESUPUESTARIO:** Considera las acciones orientadas a la mejora en la prestación de los servicios que recibe la población de manera clara, honesta, pronta y expedita, promoviendo que los servidores públicos realicen su función con calidez, y cuenten con las competencias y conducta ética necesarias en el servicio público, conforme a los principios que rigen la actuación del servidor público.

**DEPENDENCIA GENERAL:** K00 CONTRALORÍA  
**DEPENDENCIA AUXILIAR:** 134 AUDITORÍA FINANCIERA

**ESTRUCTURA DEL INDICADOR**

**NOMBRE DEL INDICADOR:** Porcentaje de auditorías realizadas a las obligaciones de los servidores públicos  
**FORMULA DE CALCULO:** ((Auditorías a las obligaciones de los servidores públicos realizadas / Auditorías a las obligaciones de los servidores públicos programadas)-1) \*100  
**INTERPRETACION:** Verificar que los servidores publicos cumplan de manera cabal con la aplicacion de las obligaciones  
**DIMENSION QUE ATIENDE:** EFICIENCIA **FRECUENCIA DE MEDICION:** SEMESTRAL  
**DESCRIPCION DEL FACTOR DE COMPARACION:** n/a **LINEA BASE:** año anterior  
**ÁMBITO GEOGRÁFICO:** Coacalco de Berriozabal **COBERTURA:** 293,444

**COMPORTAMIENTO DE LAS VARIABLES DURANTE EL TERCER TRIMESTRE**

VARIABLES DEL INDICADOR	UNIDAD DE MEDIDA	OPERACIÓN	META ANUAL	AVANCE TRIMESTRAL				AVANCE ACUMULADO			
				PROGRAMADO	%	ALCANZADO	%	PROGRAMADO	%	ALCANZADO	%
Auditorías a las obligaciones de los servidores públicos realizadas	Auditoria	SUMABLE	2	0	%	0	%	1	50%	1	50%
Auditorías a las obligaciones de los servidores públicos programadas	Auditoria	CONSTANTE	2	2	100%	2	100%	2	100%	2	100%

**COMPORTAMIENTO DEL INDICADOR**

**DESCRIPCIÓN DE LA META ANUAL**

META ANUAL	TERCER TRIMESTRE				AVANCE ACUMULADO			
	PROGRAMADO	ALCANZADO	EFFECTIVO %	SEMÁFORO	PROGRAMADO	ALCANZADO	EFFECTIVO %	SEMÁFORO
2	0	0	%	%	1	50%	50%	50%

**DESCRIPCIÓN DE RESULTADOS Y JUSTIFICACIÓN DE CASO DE VARIACIÓN SUPERIOR A ± 10% RESPECTO A LO PROGRAMADO**

**EVALUACIÓN DEL INDICADOR**



**Elaboró**  
 ENLACE DE PLANEACIÓN  
 Sara Beatriz Martínez Noriega

**Validó**  
 CONTRALOR MUNICIPAL  
 Sergio Jonathan Sánchez Saldaña



**PRESUPUESTO BASADO EN RESULTADOS MUNICIPAL**

MUNICIPIO	COACALCO DE BERRIOZÁBAL	093	Componente
PbRM-08b	FICHAS TÉCNICAS DE SEGUIMIENTO DE INDICADORES 2022 DE GESTIÓN O ESTRATÉGICOS		

**PILAR DE DESARROLLO/EJE TRANSVERSAL:** EJE TRANSVERSAL 2: GOBIERNO MODERNO, CAPAZ Y RESPONSABLE  
**TEMA DE DESARROLLO:**  
**PROGRAMA PRESUPUESTARIO:** 01030402 SISTEMA ANTICORRUPCIÓN DEL ESTADO DE MÉXICO Y MUNICIPIOS  
**PROYECTO:** 010304020101 PREVENCIÓN, DETECCIÓN, DISUASIÓN, SANCIÓN Y COMBATE DE LA CORRUPCIÓN  
**OBJETIVO DEL PROGRAMA PRESUPUESTARIO:** Conjunto de acciones orientadas a establecer las bases de coordinación entre el Estado y los Municipios para el funcionamiento de los Sistemas Anticorrupción, de conformidad con lo dispuesto en la Constitución Política de los Estados Unidos Mexicanos, la Constitución Política del Estado Libre y Soberano de México y la Ley General del Sistema Nacional Anticorrupción y la Ley del Sistema Anticorrupción del Estado de México y Municipios, para que las autoridades estatales y municipales competentes prevengan, investiguen y sancionen las faltas administrativas y los hechos de corrupción.  
**DEPENDENCIA GENERAL:** K00 CONTRALORÍA  
**DEPENDENCIA AUXILIAR:** 136 AUDITORÍA ADMINISTRATIVA

**ESTRUCTURA DEL INDICADOR**

**NOMBRE DEL INDICADOR:** Porcentaje de campañas sobre la tolerancia cero a la corrupción.  
**FORMULA DE CALCULO:** ((Número de campañas de concientización realizadas / Total de campañas programadas en el año)-1) \*100  
**INTERPRETACION:** Seguir fomentando la no corrupción.  
**DIMENSION QUE ATIENDE:** EFICIENCIA **FRECUENCIA DE MEDICION:** SEMESTRAL  
**DESCRIPCION DEL FACTOR DE COMPARACION:** N/A **LINEA BASE:** año inmediato anterior 2021  
**ÁMBITO GEOGRÁFICO:** Coacalco de Berriozabal **COBERTURA:** 293,444

**COMPORTAMIENTO DE LAS VARIABLES DURANTE EL TERCER TRIMESTRE**

VARIABLES DEL INDICADOR	UNIDAD DE MEDIDA	OPERACIÓN	META ANUAL	AVANCE TRIMESTRAL				AVANCE ACUMULADO			
				PROGRAMADO	%	ALCANZADO	%	PROGRAMADO	%	ALCANZADO	%
Número de campañas de concientización realizadas	Campañas	SUMABLE	2	0	%	0	%	1	50%	0	%
Total de campañas programadas en el año	Campañas	SUMABLE	2	0	%	0	%	1	50%	0	%

**COMPORTAMIENTO DEL INDICADOR**

**DESCRIPCIÓN DE LA META ANUAL**

META ANUAL	TERCER TRIMESTRE				AVANCE ACUMULADO			
	PROGRAMADO	ALCANZADO	EFFECTIVO %	SEMÁFORO	PROGRAMADO	ALCANZADO	EFFECTIVO %	SEMÁFORO
2	0	0	%	%	1	0	%	%


**DESCRIPCIÓN DE RESULTADOS Y JUSTIFICACIÓN DE CASO DE VARIACIÓN SUPERIOR A ± 10% RESPECTO A LO PROGRAMADO**

**EVALUACIÓN DEL INDICADOR**



**Elaboró**  
 ENLACE DE PLANEACIÓN  
 Sara Beatriz Martínez Noriega

**Validó**  
 CONTRALOR MUNICIPAL  
 Sergio Jonathan Sánchez Saldaña



PRESUPUESTO BASADO EN RESULTADOS MUNICIPAL

MUNICIPIO	COACALCO DE BERRIOZÁBAL	093	Componente
PbRM-08b	FICHAS TÉCNICAS DE SEGUIMIENTO DE INDICADORES 2022 DE GESTIÓN O ESTRATÉGICOS		

**PILAR DE DESARROLLO/EJE TRANSVERSAL:** EJE TRANSVERSAL 2: GOBIERNO MODERNO, CAPAZ Y RESPONSABLE  
**TEMA DE DESARROLLO:** Eficiencia y eficacia en el sector público  
**PROGRAMA PRESUPUESTARIO:** 01030401 DESARROLLO DE LA FUNCIÓN PÚBLICA Y ÉTICA EN EL SERVICIO PÚBLICO  
**PROYECTO:** 010304010101 FISCALIZACIÓN, CONTROL Y EVALUACIÓN INTERNA DE LA GESTIÓN PÚBLICA  
**OBJETIVO DEL PROGRAMA PRESUPUESTARIO:** Considera las acciones orientadas a la mejora en la prestación de los servicios que recibe la población de manera clara, honesta, pronta y expedita, promoviendo que los servidores públicos realicen su función con calidez, y cuenten con las competencias y conducta ética necesarias en el servicio público, conforme a los principios que rigen la actuación del servidor público.  
**DEPENDENCIA GENERAL:** K00 CONTRALORÍA  
**DEPENDENCIA AUXILIAR:** 134 AUDITORÍA FINANCIERA

ESTRUCTURA DEL INDICADOR

**NOMBRE DEL INDICADOR:** Porcentaje de capacitaciones en temas de desarrollo humano realizadas.  
**FORMULA DE CALCULO:** ((Capacitaciones especializadas en temas de desarrollo humano realizadas / Capacitaciones especializadas en temas de desarrollo humano programadas)-1) \*100  
**INTERPRETACION:** Preparar al personal de cada area en relacion a las actividades que se realizan dentro del ambito administrativo  
**DIMENSION QUE ATIENDE:** EFICIENCIA **FRECUENCIA DE MEDICION:** SEMESTRAL  
**DESCRIPCION DEL FACTOR DE COMPARACION:** n/a **LINEA BASE:** 0  
**ÁMBITO GEOGRÁFICO:** Coacalco de Berriozabal **COBERTURA:** 293,444

COMPORTAMIENTO DE LAS VARIABLES DURANTE EL TERCER TRIMESTRE

VARIABLES DEL INDICADOR	UNIDAD DE MEDIDA	OPERACIÓN	META ANUAL	AVANCE TRIMESTRAL				AVANCE ACUMULADO			
				PROGRAMADO	%	ALCANZADO	%	PROGRAMADO	%	ALCANZADO	%
Capacitaciones especializadas en temas de desarrollo humano realizadas	Capacitaciones	SUMABLE	2	0	%	1	100%	1	50%	2	100%
Capacitaciones especializadas en temas de desarrollo humano programadas	Capacitaciones	CONSTANTE	2	2	100%	2	100%	2	100%	2	100%

COMPORTAMIENTO DEL INDICADOR

DESCRIPCIÓN DE LA META ANUAL

META ANUAL	TERCER TRIMESTRE				AVANCE ACUMULADO			
	PROGRAMADO	ALCANZADO	EFFECTIVO %	SEMÁFORO	PROGRAMADO	ALCANZADO	EFFECTIVO %	SEMÁFORO
2	0	1	%	🟡	2	2	100%	🟢

DESCRIPCIÓN DE RESULTADOS Y JUSTIFICACIÓN DE CASO DE VARIACION SUPERIOR A ± 10% RESPECTO A LO PROGRAMADO

EVALUACIÓN DEL INDICADOR

Elaboró  
 ENLACE DE PLANEACIÓN  
 Sara Beatriz Martínez Noriega



Validó  
 CONTRALOR MUNICIPAL  
 Sergio Jonathan Sánchez Saldaña



**PRESUPUESTO BASADO EN RESULTADOS MUNICIPAL**

MUNICIPIO	COACALCO DE BERRIOZÁBAL	093	Componente
PbRM-08b	FICHAS TÉCNICAS DE SEGUIMIENTO DE INDICADORES 2022 DE GESTIÓN O ESTRATÉGICOS		

**PILAR DE DESARROLLO/EJE TRANSVERSAL:** EJE TRANSVERSAL 2: GOBIERNO MODERNO, CAPAZ Y RESPONSABLE  
**TEMA DE DESARROLLO:**  
**PROGRAMA PRESUPUESTARIO:** 01030402 SISTEMA ANTICORRUPCIÓN DEL ESTADO DE MÉXICO Y MUNICIPIOS  
**PROYECTO:** 010304020101 PREVENCIÓN, DETECCIÓN, DISUASIÓN, SANCIÓN Y COMBATE DE LA CORRUPCIÓN  
**OBJETIVO DEL PROGRAMA PRESUPUESTARIO:** Conjunto de acciones orientadas a establecer las bases de coordinación entre el Estado y los Municipios para el funcionamiento de los Sistemas Anticorrupción, de conformidad con lo dispuesto en la Constitución Política de los Estados Unidos Mexicanos, la Constitución Política del Estado Libre y Soberano de México y la Ley General del Sistema Nacional Anticorrupción y la Ley del Sistema Anticorrupción del Estado de México y Municipios, para que las autoridades estatales y municipales competentes prevengan, investiguen y sancionen las faltas administrativas y los hechos de corrupción.  
**DEPENDENCIA GENERAL:** K00 CONTRALORÍA  
**DEPENDENCIA AUXILIAR:** 136 AUDITORÍA ADMINISTRATIVA

**ESTRUCTURA DEL INDICADOR**

**NOMBRE DEL INDICADOR:** Porcentaje de acuerdos cumplidos como parte del Sistema Municipal Anticorrupción.  
**FORMULA DE CALCULO:** ((Acuerdos cumplidos como parte del Sistema Municipal Anticorrupción / Acuerdos registrados como parte del Sistema Municipal Anticorrupción)-1) \*100  
**INTERPRETACION:** Analizar los compromisos y seguimiento que se han adquirido en cuanto al sistema anticorrupción municipal  
**DIMENSION QUE ATIENDE:** EFICIENCIA **FRECUENCIA DE MEDICION:** SEMESTRAL  
**DESCRIPCION DEL FACTOR DE COMPARACION:** n/a **LINEA BASE:** año inmediato anterior 2021  
**ÁMBITO GEOGRÁFICO:** Coacalco de Berriozabal **COBERTURA:** 293,444

**COMPORTAMIENTO DE LAS VARIABLES DURANTE EL TERCER TRIMESTRE**

VARIABLES DEL INDICADOR	UNIDAD DE MEDIDA	OPERACIÓN	META ANUAL	AVANCE TRIMESTRAL				AVANCE ACUMULADO			
				PROGRAMADO	%	ALCANZADO	%	PROGRAMADO	%	ALCANZADO	%
Acuerdos cumplidos como parte del Sistema Municipal Anticorrupción	Acuerdos	SUMABLE	10	0	%	0	%	4	40%	0	%
Acuerdos registrados como parte del Sistema Municipal Anticorrupción	Acuerdos	SUMABLE	10	0	%	0	%	4	40%	0	%

**COMPORTAMIENTO DEL INDICADOR**

**DESCRIPCIÓN DE LA META ANUAL**

META ANUAL	TERCER TRIMESTRE				AVANCE ACUMULADO			
	PROGRAMADO	ALCANZADO	EFFECTIVO %	SEMÁFORO	PROGRAMADO	ALCANZADO	EFFECTIVO %	SEMÁFORO
10	0	0	%	%	0	0	%	%

**DESCRIPCIÓN DE RESULTADOS Y JUSTIFICACIÓN DE CASO DE VARIACIÓN SUPERIOR A ± 10% RESPECTO A LO PROGRAMADO**

**EVALUACIÓN DEL INDICADOR**

Elaboró  
 ENLACE DE PLANEACIÓN  
 Sara Beatriz Martínez Noriega



Validó  
 CONTRALOR MUNICIPAL  
 Sergio Jonathan Sánchez Saldaña



**PRESUPUESTO BASADO EN RESULTADOS MUNICIPAL**

MUNICIPIO	COACALCO DE BERRIOZÁBAL	093	Componente
PbRM-08b	FICHAS TÉCNICAS DE SEGUIMIENTO DE INDICADORES 2022 DE GESTIÓN O ESTRATÉGICOS		

**PILAR DE DESARROLLO/EJE TRANSVERSAL:** EJE TRANSVERSAL 2: GOBIERNO MODERNO, CAPAZ Y RESPONSABLE  
**TEMA DE DESARROLLO:**  
**PROGRAMA PRESUPUESTARIO:** 01030402 SISTEMA ANTICORRUPCIÓN DEL ESTADO DE MÉXICO Y MUNICIPIOS  
**PROYECTO:** 010304020101 PREVENCIÓN, DETECCIÓN, DISUASIÓN, SANCIÓN Y COMBATE DE LA CORRUPCIÓN  
**OBJETIVO DEL PROGRAMA PRESUPUESTARIO:** Conjunto de acciones orientadas a establecer las bases de coordinación entre el Estado y los Municipios para el funcionamiento de los Sistemas Anticorrupción, de conformidad con lo dispuesto en la Constitución Política de los Estados Unidos Mexicanos, la Constitución Política del Estado Libre y Soberano de México y la Ley General del Sistema Nacional Anticorrupción y la Ley del Sistema Anticorrupción del Estado de México y Municipios, para que las autoridades estatales y municipales competentes prevengan, investiguen y sancionen las faltas administrativas y los hechos de corrupción.  
**DEPENDENCIA GENERAL:** K00 CONTRALORÍA  
**DEPENDENCIA AUXILIAR:** 136 AUDITORÍA ADMINISTRATIVA

**ESTRUCTURA DEL INDICADOR**

**NOMBRE DEL INDICADOR:** Porcentaje de atención de insumos técnicos requeridos por el Comité Coordinador del Sistema Municipal Anticorrupción.  
**FORMULA DE CALCULO:** ((Número de insumos técnicos requeridos por el Comité Coordinador del Sistema Municipal Anticorrupción atendidos / Total de insumos técnicos requeridos por el requeridos por el Comité Coordinador del Sistema Municipal Anticorrupción)-1) \*100  
**INTERPRETACION:** Seguir fomentando la no corrupción.  
**DIMENSION QUE ATIENDE:** EFICACIA **FRECUENCIA DE MEDICION:** TRIMESTRAL  
**DESCRIPCION DEL FACTOR DE COMPARACION:** n/a **LINEA BASE:** Año inmediato anterior 2021  
**ÁMBITO GEOGRÁFICO:** Coahuila de Berriozabal **COBERTURA:** 293,444

**COMPORTAMIENTO DE LAS VARIABLES DURANTE EL TERCER TRIMESTRE**

VARIABLES DEL INDICADOR	UNIDAD DE MEDIDA	OPERACIÓN	META ANUAL	AVANCE TRIMESTRAL				AVANCE ACUMULADO			
				PROGRAMADO	%	ALCANZADO	%	PROGRAMADO	%	ALCANZADO	%
Número de insumos técnicos requeridos por el Comité Coordinador del Sistema Municipal Anticorrupción atendidos	Insumos	SUMABLE	6	2	33.33%	2	100%	4	66.67%	2	33.33%
Total de insumos técnicos requeridos por el requeridos por el Comité Coordinador del Sistema Municipal Anticorrupción	Insumos	SUMABLE	6	2	33.33%	2	100%	4	66.67%	2	33.33%

**COMPORTAMIENTO DEL INDICADOR**

**DESCRIPCIÓN DE LA META ANUAL**

META ANUAL	TERCER TRIMESTRE				AVANCE ACUMULADO			
	PROGRAMADO	ALCANZADO	EFFECTIVO %	SEMÁFORO	PROGRAMADO	ALCANZADO	EFFECTIVO %	SEMÁFORO
6	2	2	100%	100%	2	2	33.33%	33.33%

**DESCRIPCIÓN DE RESULTADOS Y JUSTIFICACIÓN DE CASO DE VARIACIÓN SUPERIOR A ± 10% RESPECTO A LO PROGRAMADO**

**EVALUACIÓN DEL INDICADOR**

Elaboró  
 ENLACE DE PLANEACIÓN  
 Sara Beatriz Martínez Noriega



Validó  
 CONTRALOR MUNICIPAL  
 Sergio Jonathan Sánchez Saldaña



**PRESUPUESTO BASADO EN RESULTADOS MUNICIPAL**

MUNICIPIO	COACALCO DE BERRIOZÁBAL	093	Actividad
PbRM-08b	FICHA TECNICA DE SEGUIMIENTO DE INDICADORES DE GESTIÓN O ESTRATÉGICOS2022		

**PILAR DE DESARROLLO/EJE TRANSVERSAL:** EJE TRANSVERSAL 2: GOBIERNO MODERNO, CAPAZ Y RESPONSABLE  
**TEMA DE DESARROLLO:** Eficiencia y eficacia en el sector público  
**PROGRAMA PRESUPUESTARIO:** 01030401 DESARROLLO DE LA FUNCIÓN PÚBLICA Y ÉTICA EN EL SERVICIO PÚBLICO  
**PROYECTO:** 010304010101 FISCALIZACIÓN, CONTROL Y EVALUACIÓN INTERNA DE LA GESTIÓN PÚBLICA  
**OBJETIVO DEL PROGRAMA PRESUPUESTARIO:** Considera las acciones orientadas a la mejora en la prestación de los servicios que recibe la población de manera clara, honesta, pronta y expedita, promoviendo que los servidores públicos realicen su función con calidad, y cuenten con las competencias y conducta ética necesarias en el servicio público, conforme a los principios que rigen la actuación del servidor público.

**DEPENDENCIA GENERAL:** K00 CONTRALORÍA  
**DEPENDENCIA AUXILIAR:** 134 AUDITORÍA FINANCIERA

**ESTRUCTURA DEL INDICADOR**

**NOMBRE DEL INDICADOR:** Porcentaje de servidores públicos asistentes a las capacitaciones.  
**FORMULA DE CALCULO:**  $((\text{Número de servidores públicos asistentes a capacitaciones} / \text{Total de servidores públicos}) - 1) * 100$   
**INTERPRETACION:** Verificar el interes de los servidores publicos en cuanto a las capacitaciones  
**DIMENSION QUE ATIENDE:** EFICIENCIA **FRECUENCIA DE MEDICION:** TRIMESTRAL  
**DESCRIPCION DEL FACTOR DE COMPARACION:** n/a **LINEA BASE:** año anterior  
**ÁMBITO GEOGRÁFICO:** Coacalco de Beriozabal **COBERTURA:** 293444

**COMPORTAMIENTO DE LAS VARIABLES DURANTE EL TERCER TRIMESTRE**

VARIABLES DEL INDICADOR	UNIDAD DE MEDIDA	OPERACIÓN	META ANUAL	AVANCE TRIMESTRAL				AVANCE ACUMULADO			
				PROGRAMADO	%	ALCANZADO	%	PROGRAMADO	%	ALCANZADO	%
Número de servidores públicos asistentes a capacitaciones	Personas	CONSTANTE	18	18	100%	18	100%	18	100%	18	100%
Total de servidores públicos	Personas	CONSTANTE	1800	1800	100%	1800	100%	1800	100%	1800	100%

**COMPORTAMIENTO DEL INDICADOR**

**DESCRIPCIÓN DE LA META ANUAL**

META ANUAL	TERCER TRIMESTRE				AVANCE ACUMULADO			
	PROGRAMADO	ALCANZADO	EFFECTIVO %	SEMÁFORO	PROGRAMADO	ALCANZADO	EFFECTIVO %	SEMÁFORO
18	18	18	100%	100%	18.00	18.00	100%	100%

**DESCRIPCIÓN DE RESULTADOS Y JUSTIFICACIÓN DE CASO DE VARIACIÓN SUPERIOR A 20% RESPECTO A LO PROGRAMADO**

**EVALUACIÓN DEL INDICADOR**



**Elaboró**  
 ENLACE DE PLANEACIÓN  
 Sara Beatriz Martínez Noriega

**Validó**  
 CONTRALOR MUNICIPAL  
 Sergio Jonathan Sánchez Saldaña





**PRESUPUESTO BASADO EN RESULTADOS MUNICIPAL**

MUNICIPIO	COACALCO DE BERRIOZÁBAL	093	Actividad
PbRM-08b	FICHA TECNICA DE SEGUIMIENTO DE INDICADORES DE GESTIÓN O ESTRATÉGICOS2022		

**PILAR DE DESARROLLO/EJE TRANSVERSAL:** EJE TRANSVERSAL 2: GOBIERNO MODERNO, CAPAZ Y RESPONSABLE  
**TEMA DE DESARROLLO:**  
**PROGRAMA PRESUPUESTARIO:** 01030402 SISTEMA ANTICORRUPCIÓN DEL ESTADO DE MÉXICO Y MUNICIPIOS  
**PROYECTO:** 010304020101 PREVENCIÓN, DETECCIÓN, DISUASIÓN, SANCIÓN Y COMBATE DE LA CORRUPCIÓN  
**OBJETIVO DEL PROGRAMA PRESUPUESTARIO:** Conjunto de acciones orientadas a establecer las bases de coordinación entre el Estado y los Municipios para el funcionamiento de los Sistemas Anticorrupción, de conformidad con lo dispuesto en la Constitución Política de los Estados Unidos Mexicanos, la Constitución Política del Estado Libre y Soberano de México y la Ley General del Sistema Nacional Anticorrupción y la Ley del Sistema Anticorrupción del Estado de México y Municipios, para que las autoridades estatales y municipales competentes prevengan, investiguen y sancionen las faltas administrativas y los hechos de corrupción.  
**DEPENDENCIA GENERAL:** K00 CONTRALORÍA  
**DEPENDENCIA AUXILIAR:** 136 AUDITORÍA ADMINISTRATIVA

**ESTRUCTURA DEL INDICADOR**  
**NOMBRE DEL INDICADOR:** Porcentaje de cumplimiento en la elaboración del programa anual de auditorías  
**FORMULA DE CALCULO:**  $((\text{Programa anual de auditorías realizado} / \text{Programa anual de auditorías programado}) - 1) * 100$   
**INTERPRETACION:** Verificar las auditorías que se lleven a cabo por dirección  
**DIMENSION QUE ATIENDE:** EFICIENCIA **FRECUENCIA DE MEDICION:** TRIMESTRAL  
**DESCRIPCION DEL FACTOR DE COMPARACION:** n/a **LINEA BASE:** Año inmediato anterior 2021  
**ÁMBITO GEOGRÁFICO:** Coacalco de Berriozábal **COBERTURA:** 293444

COMPORTAMIENTO DE LAS VARIABLES DURANTE EL TERCER TRIMESTRE											
VARIABLES DEL INDICADOR	UNIDAD DE MEDIDA	OPERACIÓN	META ANUAL	AVANCE TRIMESTRAL				AVANCE ACUMULADO			
				PROGRAMADO	%	ALCANZADO	%	PROGRAMADO	%	ALCANZADO	%
Programa anual de auditorías realizado	Programa	SUMABLE	6	2	33.33%	1	50%	5	83.33%	3	50%
Programa anual de auditorías programado	Programa	CONSTANTE	6	6	100%	6	100%	6	100%	6	100%

COMPORTAMIENTO DEL INDICADOR  
 DESCRIPCIÓN DE LA META ANUAL

META ANUAL	TERCER TRIMESTRE				AVANCE ACUMULADO			
	PROGRAMADO	ALCANZADO	EFFECTIVO %	SEMÁFORO	PROGRAMADO	ALCANZADO	EFFECTIVO %	SEMÁFORO
6	2	1	50%	50%	5.00	3.00	50%	50%

DESCRIPCIÓN DE RESULTADOS Y JUSTIFICACIÓN DE CASO DE VARIACIÓN SUPERIOR A ± 10% RESPECTO DE LO PROGRAMADO  
 EVALUACIÓN DEL INDICADOR

**Elaboró**  
 ENLACE DE PLANEACIÓN  
 Sara Beatriz Martínez Noriega



**Validó**  
 CONTRALOR MUNICIPAL  
 Sergio Jonathan Sánchez Saldaña



**PRESUPUESTO BASADO EN RESULTADOS MUNICIPAL**

MUNICIPIO	COACALCO DE BERRIOZÁBAL	093	Actividad
PbRM-08b	FICHA TECNICA DE SEGUIMIENTO DE INDICADORES DE GESTIÓN O ESTRATÉGICOS2022		

**PILAR DE DESARROLLO/EJE TRANSVERSAL:** EJE TRANSVERSAL 2: GOBIERNO MODERNO, CAPAZ Y RESPONSABLE

**TEMA DE DESARROLLO:**

**PROGRAMA PRESUPUESTARIO:** 01030402 SISTEMA ANTICORRUPCIÓN DEL ESTADO DE MÉXICO Y MUNICIPIOS

**PROYECTO:** 010304020101 PREVENCIÓN, DETECCIÓN, DISUASIÓN, SANCIÓN Y COMBATE DE LA CORRUPCIÓN

**OBJETIVO DEL PROGRAMA PRESUPUESTARIO:** Conjunto de acciones orientadas a establecer las bases de coordinación entre el Estado y los Municipios para el funcionamiento de los Sistemas Anticorrupción, de conformidad con lo dispuesto en la Constitución Política de los Estados Unidos Mexicanos, la Constitución Política del Estado Libre y Soberano de México y la Ley General del Sistema Nacional Anticorrupción y la Ley del Sistema Anticorrupción del Estado de México y Municipios, para que las autoridades estatales y municipales competentes prevengan, investiguen y sancionen las faltas administrativas y los hechos de corrupción.

**DEPENDENCIA GENERAL:** K00 CONTRALORÍA

**DEPENDENCIA AUXILIAR:** 136 AUDITORÍA ADMINISTRATIVA

**ESTRUCTURA DEL INDICADOR**

**NOMBRE DEL INDICADOR:** Porcentaje de cumplimiento de acciones de vinculación interinstitucional en materia de anticorrupción.

**FORMULA DE CALCULO:** ((Número de acciones de vinculación de institucional en materia de anticorrupción realizadas / Total de acciones de vinculación de institucional programadas)-1) \*100

**INTERPRETACION:** estrategias que se realizarán con otras áreas.

**DIMENSION QUE ATIENDE:** EFICIENCIA **FRECUENCIA DE MEDICION:** TRIMESTRAL

**DESCRIPCION DEL FACTOR DE COMPARACION:** n/a **LINEA BASE:** año inmediato anterior 2021

**ÁMBITO GEOGRÁFICO:** Coacalco de Beriozabal **COBERTURA:** 293444

COMPORTAMIENTO DE LAS VARIABLES DURANTE EL TERCER TRIMESTRE											
VARIABLES DEL INDICADOR	UNIDAD DE MEDIDA	OPERACIÓN	META ANUAL	AVANCE TRIMESTRAL				AVANCE ACUMULADO			
				PROGRAMADO	%	ALCANZADO	%	PROGRAMADO	%	ALCANZADO	%
Número de acciones de vinculación de institucional en materia de anticorrupción realizadas	Acciones	SUMABLE	2	1	50%	2	200%	2	100%	3	150%
Total de acciones de vinculación de institucional programadas	Acciones	SUMABLE	2	1	50%	2	200%	2	100%	3	150%

**COMPORTAMIENTO DEL INDICADOR**

**DESCRIPCIÓN DE LA META ANUAL**

META ANUAL	TERCER TRIMESTRE				AVANCE ACUMULADO			
	PROGRAMADO	ALCANZADO	EFFECTIVO %	SEMÁFORO	PROGRAMADO	ALCANZADO	EFFECTIVO %	SEMÁFORO
2	1	2	200%	200%	2.00	3.00	150%	150%

**DESCRIPCIÓN DE RESULTADOS Y JUSTIFICACIÓN DE CASO DE VARIACIÓN SUPERIOR A ± 10% RESPECTO A LO PROGRAMADO**

**EVALUACIÓN DEL INDICADOR**

**Elaboró**  
 ENLACE DE PLANEACIÓN  
 Sara Beatriz Martínez Noriega



**Validó**  
 CONTRALOR MUNICIPAL  
 Sergio Jonathan Sánchez Saldaña

**PRESUPUESTO BASADO EN RESULTADOS MUNICIPAL**

MUNICIPIO	COACALCO DE BERRIOZÁBAL	093	Actividad
PbRM-08b	FICHA TECNICA DE SEGUIMIENTO DE INDICADORES DE GESTIÓN O ESTRATÉGICOS2022		

**PILAR DE DESARROLLO/EJE TRANSVERSAL:** EJE TRANSVERSAL 2: GOBIERNO MODERNO, CAPAZ Y RESPONSABLE  
**TEMA DE DESARROLLO:** Eficiencia y eficacia en el sector público  
**PROGRAMA PRESUPUESTARIO:** 01030401 DESARROLLO DE LA FUNCIÓN PÚBLICA Y ÉTICA EN EL SERVICIO PÚBLICO  
**PROYECTO:** 010304010101 FISCALIZACIÓN, CONTROL Y EVALUACIÓN INTERNA DE LA GESTIÓN PÚBLICA  
**OBJETIVO DEL PROGRAMA PRESUPUESTARIO:** Considera las acciones orientadas a la mejora en la prestación de los servicios que recibe la población de manera clara, honesta, pronta y expedita, promoviendo que los servidores públicos realicen su función con calidad, y cuentan con las competencias y conducta ética necesarias en el servicio público, conforme a los principios que rigen la actuación del servidor público.  
**DEPENDENCIA GENERAL:** K00 CONTRALORÍA  
**DEPENDENCIA AUXILIAR:** 134 AUDITORÍA FINANCIERA

**ESTRUCTURA DEL INDICADOR**

**NOMBRE DEL INDICADOR:** Porcentaje de carteles informativos.  
**FORMULA DE CALCULO:** ((Carteles informativos elaborados / Carteles informativos requeridos)-1) \*100  
**INTERPRETACION:** Proporcionar por diferentes medios informativos a la ciudadanía  
**DIMENSION QUE ATIENDE:** EFICIENCIA **FRECUENCIA DE MEDICION:** TRIMESTRAL  
**DESCRIPCION DEL FACTOR DE COMPARACION:** n/a **LINEA BASE:** Año anterior  
**ÁMBITO GEOGRÁFICO:** Coacalco de Beriozabal **COBERTURA:** 293444

**COMPORTAMIENTO DE LAS VARIABLES DURANTE EL TERCER TRIMESTRE**

VARIABLES DEL INDICADOR	UNIDAD DE MEDIDA	OPERACIÓN	META ANUAL	AVANCE TRIMESTRAL				AVANCE ACUMULADO			
				PROGRAMADO	%	ALCANZADO	%	PROGRAMADO	%	ALCANZADO	%
Carteles informativos elaborados	Cartel	SUMABLE	30	15	50%	13	86.67%	25	83.33%	23	76.67%
Carteles informativos requeridos	Cartel	SUMABLE	30	15	50%	15	100%	25	83.33%	25	83.33%

**COMPORTAMIENTO DEL INDICADOR****DESCRIPCIÓN DE LA META ANUAL**


META ANUAL	TERCER TRIMESTRE				AVANCE ACUMULADO			
	PROGRAMADO	ALCANZADO	EFFECTIVO %	SEMÁFORO	PROGRAMADO	ALCANZADO	EFFECTIVO %	SEMÁFORO
30	15	13	86.67%	86.67%	25.00	23.00	76.67%	76.67%

**DESCRIPCIÓN DE RESULTADOS Y JUSTIFICACIÓN DE CASO DE VARIACIÓN SUPERIOR A ± 10% RESPECTO A LO PROGRAMADO****EVALUACIÓN DEL INDICADOR**

**Elaboró**  
 ENLACE DE PLANEACIÓN  
 Sara Beatriz Martínez Noriega



**Validó**  
 CONTRALOR MUNICIPAL  
 Sergio Jonathan Sánchez Saldaña



**PRESUPUESTO BASADO EN RESULTADOS MUNICIPAL**

MUNICIPIO	COACALCO DE BERRIOZÁBAL	093	Actividad
PbRM-08b	FICHA TECNICA DE SEGUIMIENTO DE INDICADORES DE GESTIÓN O ESTRATÉGICOS 2022		

**PILAR DE DESARROLLO/EJE TRANSVERSAL:** EJE TRANSVERSAL 2: GOBIERNO MODERNO, CAPAZ Y RESPONSABLE

**TEMA DE DESARROLLO:**

**PROGRAMA PRESUPUESTARIO:** 01030402 SISTEMA ANTICORRUPCIÓN DEL ESTADO DE MÉXICO Y MUNICIPIOS

**PROYECTO:** 010304020101 PREVENCIÓN, DETECCIÓN, DISUASIÓN, SANCIÓN Y COMBATE DE LA CORRUPCIÓN

**OBJETIVO DEL PROGRAMA PRESUPUESTARIO:** Conjunto de acciones orientadas a establecer las bases de coordinación entre el Estado y los Municipios para el funcionamiento de los Sistemas Anticorrupción, de conformidad con lo dispuesto en la Constitución Política de los Estados Unidos Mexicanos, la Constitución Política del Estado Libre y Soberano de México y la Ley General del Sistema Nacional Anticorrupción y la Ley del Sistema Anticorrupción del Estado de México y Municipios, para que las autoridades estatales y municipales competentes prevengan, investiguen y sancionen las faltas administrativas y los hechos de corrupción.

**DEPENDENCIA GENERAL:** K00 CONTRALORÍA

**DEPENDENCIA AUXILIAR:** 136 AUDITORÍA ADMINISTRATIVA

**ESTRUCTURA DEL INDICADOR**

**NOMBRE DEL INDICADOR:** Promedio de servidores públicos asistentes a los eventos de concientización.

**FORMULA DE CALCULO:** ((Servidores públicos que asisten a los eventos / Total de eventos de concientización)-1) \*100

**INTERPRETACION:** Hacer capacitaciones o talleres para los servidores publicos y los ciudadanos.

**DIMENSION QUE ATIENDE:** EFICIENCIA **FRECUENCIA DE MEDICION:** TRIMESTRAL

**DESCRIPCION DEL FACTOR DE COMPARACION:** n/a **LINEA BASE:** Año inmediato anterior 2021

**ÁMBITO GEOGRÁFICO:** Coahuila de Beriozabal **COBERTURA:** 293444

**COMPORTAMIENTO DE LAS VARIABLES DURANTE EL TERCER TRIMESTRE**

VARIABLES DEL INDICADOR	UNIDAD DE MEDIDA	OPERACIÓN	META ANUAL	AVANCE TRIMESTRAL				AVANCE ACUMULADO			
				PROGRAMADO	%	ALCANZADO	%	PROGRAMADO	%	ALCANZADO	%
Servidores públicos que asisten a los eventos	Personas	SUMABLE	40	0	%	10	1000%	20	50%	30	75%
Total de eventos de concientización	Personas	SUMABLE	40	0	%	10	1000%	20	50%	30	75%

**COMPORTAMIENTO DEL INDICADOR**

**DESCRIPCIÓN DE LA META ANUAL**

META ANUAL	TERCER TRIMESTRE				AVANCE ACUMULADO			
	PROGRAMADO	ALCANZADO	EFECTIVO %	SEMÁFORO	PROGRAMADO	ALCANZADO	EFECIVO %	SEMÁFORO
40	0	10	1000%	1000%	20.00	30.00	75%	75%

DESCRIPCIÓN DE RESULTADOS Y JUSTIFICACIÓN DE CASO DE VARIACIÓN SUPERIOR A ± 10% RESPECTO A LO PROGRAMADO

**EVALUACIÓN DEL INDICADOR**

**Elaboró**  
 ENLACE DE PLANEACIÓN  
 Sara Beatriz Martínez Noriega



**Validó**  
 CONTRALOR MUNICIPAL  
 Sergio Jonathan Sánchez Saldaña



**PRESUPUESTO BASADO EN RESULTADOS MUNICIPAL**

MUNICIPIO	COACALCO DE BERRIOZÁBAL	093	Actividad
PbRM-08b	FICHA TECNICA DE SEGUIMIENTO DE INDICADORES DE GESTIÓN O ESTRATÉGICOS2022		

**PILAR DE DESARROLLO/EJE TRANSVERSAL:** EJE TRANSVERSAL 2: GOBIERNO MODERNO, CAPAZ Y RESPONSABLE  
**TEMA DE DESARROLLO:**  
**PROGRAMA PRESUPUESTARIO:** 01030402 SISTEMA ANTICORRUPCIÓN DEL ESTADO DE MÉXICO Y MUNICIPIOS  
**PROYECTO:** 010304020101 PREVENCIÓN, DETECCIÓN, DISUASIÓN, SANCIÓN Y COMBATE DE LA CORRUPCIÓN  
**OBJETIVO DEL PROGRAMA PRESUPUESTARIO:** Conjunto de acciones orientadas a establecer las bases de coordinación entre el Estado y los Municipios para el funcionamiento de los Sistemas Anticorrupción, de conformidad con lo dispuesto en la Constitución Política de los Estados Unidos Mexicanos, la Constitución Política del Estado Libre y Soberano de México y la Ley General del Sistema Nacional Anticorrupción y la Ley del Sistema Anticorrupción del Estado de México y Municipios, para que las autoridades estatales y municipales competentes prevengan, investiguen y sancionen las faltas administrativas y los hechos de corrupción.  
**DEPENDENCIA GENERAL:** K00 CONTRALORÍA  
**DEPENDENCIA AUXILIAR:** 136 AUDITORÍA ADMINISTRATIVA

**ESTRUCTURA DEL INDICADOR**

**NOMBRE DEL INDICADOR:** Porcentaje de cumplimiento en la integración del Informe Anual de Resultados y Avances del Comité Coordinador Municipal.  
**FORMULA DE CALCULO:**  $((\text{Informe Anual de Resultados y Avances del Comité Coordinador Municipal realizados} / \text{Informe Anual de Resultados y Avances del Comité Coordinador Municipal programados a realizar}) - 1) * 100$   
**INTERPRETACION:** Verificar si se han cumplido o no los objetivos del Comité.  
**DIMENSION QUE ATIENDE:** EFICIENCIA **FRECUENCIA DE MEDICION:** TRIMESTRAL  
**DESCRIPCION DEL FACTOR DE COMPARACION:** Verificaciones **LINEA BASE:** Año inmediato anterior 2021  
**ÁMBITO GEOGRÁFICO:** Coahuila de Beriozabal **COBERTURA:** 293444

**COMPORTAMIENTO DE LAS VARIABLES DURANTE EL TERCER TRIMESTRE**

VARIABLES DEL INDICADOR	UNIDAD DE MEDIDA	OPERACIÓN	META ANUAL	AVANCE TRIMESTRAL				AVANCE ACUMULADO			
				PROGRAMADO	%	ALCANZADO	%	PROGRAMADO	%	ALCANZADO	%
Informe Anual de Resultados y Avances del Comité Coordinador Municipal realizados	Informe	SUMABLE	2	0	%	0	%	1	50%	0	%
Informe Anual de Resultados y Avances del Comité Coordinador Municipal programados a realizar	Informe	SUMABLE	2	0	%	0	%	1	50%	0	%

**COMPORTAMIENTO DEL INDICADOR**

**DESCRIPCIÓN DE LA META ANUAL**

META ANUAL	TERCER TRIMESTRE				AVANCE ACUMULADO			
	PROGRAMADO	ALCANZADO	EFFECTIVO %	SEMÁFORO	PROGRAMADO	ALCANZADO	EFFECTIVO %	SEMÁFORO
2	0	0	%	%	1.00	.00	%	%


DESCRIPCIÓN DE RESULTADOS Y JUSTIFICACIÓN DE CASO DE VARIACIÓN SUPERIOR A ± 10% RESPECTO A LO PROGRAMADO

**EVALUACIÓN DEL INDICADOR**

**Elaboró**  
 ENLACE DE PLANEACIÓN  
 Sara Beatriz Martínez Noriega



**Valido**  
 CONTRALOR MUNICIPAL,  
 Sergio Jonathan Sánchez Saldaña



**PRESUPUESTO BASADO EN RESULTADOS MUNICIPAL**

MUNICIPIO	COACALCO DE BERRIOZÁBAL	093	Actividad
PbRM-08b	FICHA TECNICA DE SEGUIMIENTO DE INDICADORES DE GESTIÓN O ESTRATÉGICOS2022		

**PILAR DE DESARROLLO/EJE TRANSVERSAL:** EJE TRANSVERSAL 2: GOBIERNO MODERNO, CAPAZ Y RESPONSABLE  
**TEMA DE DESARROLLO:** Eficiencia y eficacia en el sector público  
**PROGRAMA PRESUPUESTARIO:** 01030401 DESARROLLO DE LA FUNCIÓN PÚBLICA Y ÉTICA EN EL SERVICIO PÚBLICO  
**PROYECTO:** 010304010101 FISCALIZACIÓN, CONTROL Y EVALUACIÓN INTERNA DE LA GESTIÓN PÚBLICA  
**OBJETIVO DEL PROGRAMA PRESUPUESTARIO:** Considera las acciones orientadas a la mejora en la prestación de los servicios que recibe la población de manera clara, honesta, pronta y expedita, promoviendo que los servidores públicos realicen su función con calidez, y cuenten con las competencias y conducta ética necesarias en el servicio público, conforme a los principios que rigen la actuación del servidor público.  
**DEPENDENCIA GENERAL:** K00 CONTRALORÍA  
**DEPENDENCIA AUXILIAR:** 134 AUDITORÍA FINANCIERA

**ESTRUCTURA DEL INDICADOR**

**NOMBRE DEL INDICADOR:** Porcentaje de reportes de auditorías integrados al expediente.  
**FORMULA DE CALCULO:** ((Número de reportes de auditorías integrados al expediente / Total reportes de auditorías integrados al expediente programados)-1) \*100  
**INTERPRETACION:** Conocer que documentos lleva y como se integra un expediente de reporte de auditoria  
**DIMENSION QUE ATIENDE:** EFICIENCIA **FRECUENCIA DE MEDICION:** TRIMESTRAL  
**DESCRIPCION DEL FACTOR DE COMPARACION:** n/a **LINEA BASE:** Año anterior  
**ÁMBITO GEOGRÁFICO:** Coacalco de Berriozabal **COBERTURA:** 293444

**COMPORTAMIENTO DE LAS VARIABLES DURANTE EL TERCER TRIMESTRE**

VARIABLES DEL INDICADOR	UNIDAD DE MEDIDA	OPERACIÓN	META ANUAL	AVANCE TRIMESTRAL				AVANCE ACUMULADO			
				PROGRAMADO	%	ALCANZADO	%	PROGRAMADO	%	ALCANZADO	%
Número de reportes de auditorías integrados al expediente	Auditoria	SUMABLE	2	1	50%	22	2200%	2	100%	28	1400%
Total reportes de auditorías integrados al expediente programados	Auditoria	CONSTANTE	2	2	100%	2	100%	2	100%	2	100%

**COMPORTAMIENTO DEL INDICADOR**

**DESCRIPCIÓN DE LA META ANUAL**

META ANUAL	TERCER TRIMESTRE				AVANCE ACUMULADO			
	PROGRAMADO	ALCANZADO	EFFECTIVO %	SEMÁFORO	PROGRAMADO	ALCANZADO	EFFECTIVO %	SEMÁFORO
2	1	22	2200%	2200%	28.00	28.00	1400%	1400%


DESCRIPCIÓN DE RESULTADOS Y JUSTIFICACIÓN DE CASO DE VARIACIÓN SUPERIOR A ± 10% RESPECTO A LO PROGRAMADO

**EVALUACIÓN DEL INDICADOR**

**Elaboró**  
 ENLACE DE PLANEACIÓN  
 Sara Beatriz Martínez Noriega



**Validó**  
 CONTRALOR MUNICIPAL  
 Sergio Jonathan Sánchez Saldaña



PRESUPUESTO BASADO EN RESULTADOS MUNICIPAL

MUNICIPIO	COACALCO DE BERRIOZÁBAL	093	Actividad
PbRM-08b	FICHA TECNICA DE SEGUIMIENTO DE INDICADORES DE GESTIÓN O ESTRATÉGICOS2022		

**PILAR DE DESARROLLO/EJE TRANSVERSAL:** EJE TRANSVERSAL 2: GOBIERNO MODERNO, CAPAZ Y RESPONSABLE

**TEMA DE DESARROLLO:**

**PROGRAMA PRESUPUESTARIO:** 01030402 SISTEMA ANTICORRUPCIÓN DEL ESTADO DE MÉXICO Y MUNICIPIOS

**PROYECTO:** 010304020101 PREVENCIÓN, DETECCIÓN, DISUASIÓN, SANCIÓN Y COMBATE DE LA CORRUPCIÓN

**OBJETIVO DEL PROGRAMA PRESUPUESTARIO:** Conjunto de acciones orientadas a establecer las bases de coordinación entre el Estado y los Municipios para el funcionamiento de los Sistemas Anticorrupción, de conformidad con lo dispuesto en la Constitución Política de los Estados Unidos Mexicanos, la Constitución Política del Estado Libre y Soberano de México y la Ley General del Sistema Nacional Anticorrupción y la Ley del Sistema Anticorrupción del Estado de México y Municipios, para que las autoridades estatales y municipales competentes prevengan, investiguen y sancionen las faltas administrativas y los hechos de corrupción.

**DEPENDENCIA GENERAL:** K00 CONTRALORÍA

**DEPENDENCIA AUXILIAR:** 136 AUDITORÍA ADMINISTRATIVA

ESTRUCTURA DEL INDICADOR

**NOMBRE DEL INDICADOR:** Porcentaje de sesiones del Comité Coordinador Municipal del Sistema Municipal. Anticorrupción

**FORMULA DE CALCULO:** ((Sesiones realizadas del Sistema Municipal Anticorrupción / Sesiones programados del Sistema Municipal)-1) \*100

**INTERPRETACION:** Tener estrategias que permitandisminuir los temas de corrupción

**DIMENSION QUE ATIENDE:** EFICIENCIA **FRECUENCIA DE MEDICION:** SEMESTRAL

**DESCRIPCION DEL FACTOR DE COMPARACION:** n/a **LINEA BASE:** Año inmediato anterior 2021

**ÁMBITO GEOGRÁFICO:** Coacalco de Beriozabal **COBERTURA:** 293444

COMPORTAMIENTO DE LAS VARIABLES DURANTE EL TERCER TRIMESTRE

VARIABLES DEL INDICADOR	UNIDAD DE MEDIDA	OPERACIÓN	META ANUAL	AVANCE TRIMESTRAL				AVANCE ACUMULADO			
				PROGRAMADO	%	ALCANZADO	%	PROGRAMADO	%	ALCANZADO	%
Sesiones realizadas del Sistema Municipal Anticorrupción	Acta	SUMABLE	2	0	%	0	%	1	50%	1	50%
Sesiones programados del Sistema Municipal	Acta	SUMABLE	2	0	%	0	%	1	50%	1	50%

COMPORTAMIENTO DEL INDICADOR

DESCRIPCIÓN DE LA META ANUAL

META ANUAL	TERCER TRIMESTRE				AVANCE ACUMULADO			
	PROGRAMADO	ALCANZADO	EFFECTIVO %	SEMÁFORO	PROGRAMADO	ALCANZADO	EFFECTIVO %	SEMÁFORO
2	0	0	%	%	1.00	1.00	50%	50%

DESCRIPCIÓN DE RESULTADOS Y JUSTIFICACIÓN DE CASO DE VARIACIÓN SUPERIOR A ± 10% RESPECTO A LO PROGRAMADO

EVALUACIÓN DEL INDICADOR

**Elaboró**  
**ENLACE DE PLANEACIÓN**  
 Sara Beatriz Martínez Noriega



**Validó**  
**CONTRALOR MUNICIPAL**  
 Sergio Jonathan Sánchez Saldaña



**PRESUPUESTO BASADO EN RESULTADOS MUNICIPAL**

MUNICIPIO	COACALCO DE BERRIOZÁBAL	093	Actividad
PbRM-08b	FICHA TECNICA DE SEGUIMIENTO DE INDICADORES DE GESTIÓN O ESTRATÉGICOS 2022		

**PILAR DE DESARROLLO/EJE TRANSVERSAL:** EJE TRANSVERSAL 2: GOBIERNO MODERNO, CAPAZ Y RESPONSABLE

**TEMA DE DESARROLLO:**

**PROGRAMA PRESUPUESTARIO:** 01030402 SISTEMA ANTICORRUPCIÓN DEL ESTADO DE MÉXICO Y MUNICIPIOS

**PROYECTO:** 010304020101 PREVENCIÓN, DETECCIÓN, DISUASIÓN, SANCIÓN Y COMBATE DE LA CORRUPCIÓN

**OBJETIVO DEL PROGRAMA PRESUPUESTARIO:** Conjunto de acciones orientadas a establecer las bases de coordinación entre el Estado y los Municipios para el funcionamiento de los Sistemas Anticorrupción, de conformidad con lo dispuesto en la Constitución Política de los Estados Unidos Mexicanos, la Constitución Política del Estado Libre y Soberano de México y la Ley General del Sistema Nacional Anticorrupción y la Ley del Sistema Anticorrupción del Estado de México y Municipios, para que las autoridades estatales y municipales competentes prevengan, investiguen y sancionen las faltas administrativas y los hechos de corrupción.

**DEPENDENCIA GENERAL:** K00 CONTRALORÍA

**DEPENDENCIA AUXILIAR:** 136 AUDITORÍA ADMINISTRATIVA

**ESTRUCTURA DEL INDICADOR**

**NOMBRE DEL INDICADOR:** Porcentaje de cumplimiento en la elaboración del Programa Anual de Trabajo del Comité Coordinador Municipal.

**FORMULA DE CALCULO:** ((Programa Anual de Trabajo del Comité Coordinador Municipal elaborado / Programa Anual de Trabajo del Comité Coordinador Municipal programado a realizar)-1) \*100

**INTERPRETACION:** Revisar si los temas relevantes del programa del comité coordinador municipal se han atendido.

**DIMENSION QUE ATIENDE:** EFICIENCIA **FRECUENCIA DE MEDICION:** TRIMESTRAL

**DESCRIPCION DEL FACTOR DE COMPARACION:** Comité coordinador municipal **LINEA BASE:** Año inmediato anterior 2021

**ÁMBITO GEOGRÁFICO:** Coahuila de Beriozabal **COBERTURA:** 293444

**COMPORTAMIENTO DE LAS VARIABLES DURANTE EL TERCER TRIMESTRE**

VARIABLES DEL INDICADOR	UNIDAD DE MEDIDA	OPERACIÓN	META ANUAL	AVANCE TRIMESTRAL				AVANCE ACUMULADO			
				PROGRAMADO	%	ALCANZADO	%	PROGRAMADO	%	ALCANZADO	%
Programa Anual de Trabajo del Comité Coordinador Municipal elaborado	Programa	SUMABLE	1	1	100%	1	100%	1	100%	1	100%
Programa Anual de Trabajo del Comité Coordinador Municipal programado a realizar	Programa	SUMABLE	1	1	100%	1	100%	1	100%	1	100%

**COMPORTAMIENTO DEL INDICADOR**

**DESCRIPCIÓN DE LA META ANUAL**

META ANUAL	TERCER TRIMESTRE				AVANCE ACUMULADO			
	PROGRAMADO	ALCANZADO	EFFECTIVO %	SEMÁFORO	PROGRAMADO	ALCANZADO	EFFECTIVO %	SEMÁFORO
1	1	1	100%	100%	1.00	1.00	100%	100%

**DESCRIPCIÓN DE RESULTADOS Y JUSTIFICACIÓN DE CASO DE VARIACIÓN SUPERIOR A ± 10% RESPECTO A LO PROGRAMADO**

**EVALUACIÓN DEL INDICADOR**

**Elaboró**  
 ENLACE DE PLANEACIÓN  
 Sara Beatriz Martínez Noriega



**Validó**  
 CONTRALOR MUNICIPAL  
 Sergio Jonathan Sánchez Saldaña





**PRESUPUESTO BASADO EN RESULTADOS MUNICIPAL**

MUNICIPIO	COACALCO DE BERRIOZÁBAL	093	Actividad
PbRM-08b	FICHA TECNICA DE SEGUIMIENTO DE INDICADORES DE GESTIÓN O ESTRATÉGICOS 2022		

**PILAR DE DESARROLLO/EJE TRANSVERSAL:** EJE TRANSVERSAL 2: GOBIERNO MODERNO, CAPAZ Y RESPONSABLE  
**TEMA DE DESARROLLO:** Eficiencia y eficacia en el sector público  
**PROGRAMA PRESUPUESTARIO:** 01030401 DESARROLLO DE LA FUNCIÓN PÚBLICA Y ÉTICA EN EL SERVICIO PÚBLICO  
**PROYECTO:** 010304010101 FISCALIZACIÓN, CONTROL Y EVALUACIÓN INTERNA DE LA GESTIÓN PÚBLICA  
**OBJETIVO DEL PROGRAMA PRESUPUESTARIO:** Considera las acciones orientadas a la mejora en la prestación de los servicios que recibe la población de manera clara, honesta, pronta y expedita, promoviendo que los servidores públicos realicen su función con calidez, y cuenten con las competencias y conducta ética necesarias en el servicio público, conforme a los principios que rigen la actuación del servidor público.

**DEPENDENCIA GENERAL:** K00 CONTRALORÍA  
**DEPENDENCIA AUXILIAR:** 134 AUDITORÍA FINANCIERA

**ESTRUCTURA DEL INDICADOR**

**NOMBRE DEL INDICADOR:** Porcentaje de convenios firmados con instituciones capacitadoras.  
**FORMULA DE CALCULO:**  $((\text{Convenios firmados con instituciones capacitadoras} / \text{Convenios programados con instituciones capacitadoras}) - 1) * 100$   
**INTERPRETACION:** Buscar con instituciones quienes podrian brindar capacitacion al personal  
**DIMENSION QUE ATIENDE:** EFICIENCIA **FRECUENCIA DE MEDICION:** SEMESTRAL  
**DESCRIPCION DEL FACTOR DE COMPARACION:** n/a **LINEA BASE:** Año anterior  
**ÁMBITO GEOGRÁFICO:** Coacalco de Beriozabal **COBERTURA:** 293444

**COMPORTAMIENTO DE LAS VARIABLES DURANTE EL TERCER TRIMESTRE**

VARIABLES DEL INDICADOR	UNIDAD DE MEDIDA	OPERACIÓN	META ANUAL	AVANCE TRIMESTRAL				AVANCE ACUMULADO			
				PROGRAMADO	%	ALCANZADO	%	PROGRAMADO	%	ALCANZADO	%
Convenios firmados con instituciones capacitadoras	Convenio	SUMABLE	2	0	%	0	%	1	50%	0	%
Convenios programados con instituciones capacitadoras	Convenio	CONSTANTE	2	2	100%	2	100%	2	100%	2	100%

**COMPORTAMIENTO DEL INDICADOR**

**DESCRIPCIÓN DE LA META ANUAL**

META ANUAL	TERCER TRIMESTRE				AVANCE ACUMULADO			
	PROGRAMADO	ALCANZADO	EFFECTIVO %	SEMÁFORO	PROGRAMADO	ALCANZADO	EFFECTIVO %	SEMÁFORO
2	0	0	%	%	1.00	.00	%	%

**DESCRIPCIÓN DE RESULTADOS Y JUSTIFICACIÓN DE CASO DE VARIACIÓN SUPERIOR A ± 10% RESPECTO A LO PROGRAMADO**

**EVALUACION DEL INDICADOR**

**Elaboró**  
 ENLACE DE PLANEACIÓN  
 Sara Beatriz Martínez Noriega



**Validó**  
 CONTRALOR MUNICIPAL  
 Sergio Jonathan Sánchez Saldaña



Sistema de Coordinación Hacendaria del Estado de México con sus Municipios  
 Guía Metodologica para el Seguimiento y Evaluación del Plan de Desarrollo Municipal 2022



PRESUPUESTO BASADO EN RESULTADOS MUNICIPAL

MUNICIPIO	COACALCO DE BERRIOZÁBAL	093	Fin Estratégico
PbRM-08b	FICHAS TÉCNICAS DE SEGUIMIENTO DE INDICADORES 2022 DE GESTIÓN O ESTRATÉGICOS		

**PILAR DE DESARROLLO/EJE TRANSVERSAL:** EJE TRANSVERSAL 2: GOBIERNO MODERNO, CAPAZ Y RESPONSABLE  
**TEMA DE DESARROLLO:** Eficiencia y eficacia en el sector público  
**PROGRAMA PRESUPUESTARIO:** 01030501 ASISTENCIA JURÍDICA AL EJECUTIVO  
**PROYECTO:** 010305010105 ASESORÍA JURÍDICA AL AYUNTAMIENTO  
**OBJETIVO DEL PROGRAMA PRESUPUESTARIO:** Comprende todas las acciones orientadas al fortalecimiento y mejora de los procedimientos regulatorios y conductos legales establecidos, que influyan directamente en la garantía jurídica del gobierno y la sociedad.

**DEPENDENCIA GENERAL:** M00 CONSEJERÍA JURÍDICA  
**DEPENDENCIA AUXILIAR:** 155 ÁREA JURÍDICA

ESTRUCTURA DEL INDICADOR

**NOMBRE DEL INDICADOR:** Tasa de variación de procedimientos jurídicos regulatorios mejorados.  
**FORMULA DE CALCULO:** ((Procedimientos jurídicos regulatorios mejorados en el año actual / Procedimientos jurídicos regulatorios mejorados en el año anterior)-1) \*100

**INTERPRETACION:** El indicador nos menciona los procedimiento juridicos regulatorios de mejora

**DIMENSION QUE ATIENDE:** EFICIENCIA **FRECUENCIA DE MEDICION:** ANUAL

**DESCRIPCION DEL FACTOR DE COMPARACION:** Procedimentales **LINEA BASE:** 0

**ÁMBITO GEOGRÁFICO:** Coacalco de Berriozabal **COBERTURA:** 293,444

VARIABLES DEL INDICADOR	UNIDAD DE MEDIDA	OPERACIÓN	META ANUAL	AVANCE TRIMESTRAL				AVANCE ACUMULADO			
				PROGRAMADO	%	ALCANZADO	%	PROGRAMADO	%	ALCANZADO	%
				Procedimientos jurídicos regulatorios mejorados en el año actual	Procedimientos	SUMABLE	200	0	%	0	%
Procedimientos jurídicos regulatorios mejorados en el año anterior	Procedimientos	CONSTANTE	200	200	100%	200	100%	200	100%	200	100%

COMPORTAMIENTO DEL INDICADOR

DESCRIPCIÓN DE LA META ANUAL

META ANUAL	TERCER TRIMESTRE				AVANCE ACUMULADO			
	AVANCE TRIMESTRAL			SEMÁFORO	AVANCE ACUMULADO			SEMÁFORO
	PROGRAMADO	ALCANZADO	EFFECTIVO %		PROGRAMADO	ALCANZADO	EFFECTIVO %	
200	.00	.00	%	%	.00	.00	%	%

DESCRIPCIÓN DE RESULTADOS Y JUSTIFICACIÓN DE CASO DE VARIACIÓN SUPERIOR A ± 10% RESPECTO A LO PROGRAMADO

EVALUACIÓN DEL INDICADOR

Elaboró  
 ENLACE DE PLANEACIÓN  
 Jhasub Israel Romero de la Torre

Validó  
 DIRECTORA JURIDICA  
 Rebeca Montoya Domínguez  
 DIRECCION JURIDICA





**PRESUPUESTO BASADO EN RESULTADOS MUNICIPAL**

MUNICIPIO	COACALCO DE BERRIOZÁBAL	093	Propósito
PbRM-08b	FICHAS TÉCNICAS DE SEGUIMIENTO DE INDICADORES 2022 DE GESTIÓN O ESTRATÉGICOS		

**PILAR DE DESARROLLO/EJE TRANSVERSAL:** EJE TRANSVERSAL 2: GOBIERNO MODERNO, CAPAZ Y RESPONSABLE  
**TEMA DE DESARROLLO:** Eficiencia y eficacia en el sector público  
**PROGRAMA PRESUPUESTARIO:** 01030501 ASISTENCIA JURÍDICA AL EJECUTIVO  
**PROYECTO:** 010305010105 ASESORÍA JURÍDICA AL AYUNTAMIENTO  
**OBJETIVO DEL PROGRAMA PRESUPUESTARIO:** Comprende todas las acciones orientadas al fortalecimiento y mejora de los procedimientos regulatorios y conductos legales establecidos, que influyan directamente en la garantía jurídica del gobierno y la sociedad.

**DEPENDENCIA GENERAL:** M00 CONSEJERÍA JURÍDICA  
**DEPENDENCIA AUXILIAR:** 155 ÁREA JURÍDICA

**ESTRUCTURA DEL INDICADOR**

**NOMBRE DEL INDICADOR:** Porcentaje de asesores jurídicos municipales capacitados.  
**FORMULA DE CALCULO:** ((Asesores jurídicos municipales capacitados / Total de asesores jurídicos en el Ayuntamiento)-1) \*100  
**INTERPRETACION:** El indicador nos proporcionara el porcentaje de asesores jurídicos capacitados entre el total de asesores  
**DIMENSION QUE ATIENDE:** EFICIENCIA **FRECUENCIA DE MEDICION:** ANUAL  
**DESCRIPCION DEL FACTOR DE COMPARACION:** Procedimentales **LINEA BASE:** 0  
**ÁMBITO GEOGRÁFICO:** Coacalco de Berriozabal **COBERTURA:** 293,444

**COMPORTAMIENTO DE LAS VARIABLES DURANTE EL TERCER TRIMESTRE**

VARIABLES DEL INDICADOR	UNIDAD DE MEDIDA	OPERACIÓN	META ANUAL	AVANCE TRIMESTRAL				AVANCE ACUMULADO			
				PROGRAMADO	%	ALCANZADO	%	PROGRAMADO	%	ALCANZADO	%
Asesores jurídicos municipales capacitados	Asesor	CONSTANTE	9	9	100%	9	100%	9	100%	9	100%
Total de asesores jurídicos en el Ayuntamiento	Asesor	CONSTANTE	9	9	100%	9	100%	9	100%	9	100%

**COMPORTAMIENTO DEL INDICADOR**

**DESCRIPCIÓN DE LA META ANUAL**

META ANUAL	TERCER TRIMESTRE				AVANCE ACUMULADO			
	PROGRAMADO	ALCANZADO	EFFECTIVO %	SEMÁFORO	PROGRAMADO	ALCANZADO	EFFECTIVO %	SEMÁFORO
9	9.00	9.00	100%	100%	9.00	9.00	100%	100%

**DESCRIPCIÓN DE RESULTADOS Y JUSTIFICACIÓN DE CASO DE VARIACIÓN SUPERIOR A ± 10% RESPECTO A LO PROGRAMADO**

**EVALUACIÓN DEL INDICADOR**

Elaboró  
 ENLACE DE PLANEACIÓN  
 Jhasub Israel Romero de la Torre

Validó  
 DIRECTORA JURÍDICA  
 Rebeca Montoya Domínguez  
 DIRECCION JURIDICA  
 2022-2024





**PRESUPUESTO BASADO EN RESULTADOS MUNICIPAL**

MUNICIPIO	COACALCO DE BERRIOZÁBAL	093	Componente
PbRM-08b	FICHAS TÉCNICAS DE SEGUIMIENTO DE INDICADORES 2022 DE GESTIÓN O ESTRATÉGICOS		

**PILAR DE DESARROLLO/EJE TRANSVERSAL:** EJE TRANSVERSAL 2: GOBIERNO MODERNO, CAPAZ Y RESPONSABLE  
**TEMA DE DESARROLLO:** Eficiencia y eficacia en el sector público  
**PROGRAMA PRESUPUESTARIO:** 01030501 ASISTENCIA JURÍDICA AL EJECUTIVO  
**PROYECTO:** 010305010105 ASESORÍA JURÍDICA AL AYUNTAMIENTO  
**OBJETIVO DEL PROGRAMA PRESUPUESTARIO:** Comprende todas las acciones orientadas al fortalecimiento y mejora de los procedimientos regulatorios y conductos legales establecidos, que influyan directamente en la garantía jurídica del gobierno y la sociedad.

**DEPENDENCIA GENERAL:** M00 CONSEJERÍA JURÍDICA  
**DEPENDENCIA AUXILIAR:** 155 ÁREA JURÍDICA

**ESTRUCTURA DEL INDICADOR**

**NOMBRE DEL INDICADOR:** Porcentaje de demandas en contra de la Administración Pública Municipal atendidas.  
**FORMULA DE CALCULO:** ((Demandas en contra de la Administración Pública Municipal atendidas / Demandas en contra de la Administración Pública Municipal presentadas)-1) \*100  
**INTERPRETACION:** Porcentaje que se tiene de atencion de las demandas presentadas en contra del ayuntamiento  
**DIMENSION QUE ATIENDE:** EFICIENCIA **FRECUENCIA DE MEDICION:** SEMESTRAL  
**DESCRIPCION DEL FACTOR DE COMPARACION:** Procedimentales **LINEA BASE:** 0  
**ÁMBITO GEOGRÁFICO:** Coacalco de Berriozabal **COBERTURA:** 293,444

**COMPORTAMIENTO DE LAS VARIABLES DURANTE EL TERCER TRIMESTRE**

VARIABLES DEL INDICADOR	UNIDAD DE MEDIDA	OPERACIÓN	META ANUAL	AVANCE TRIMESTRAL				AVANCE ACUMULADO			
				PROGRAMADO	%	ALCANZADO	%	PROGRAMADO	%	ALCANZADO	%
Demandas en contra de la Administración Pública Municipal atendidas	Demandas	SUMABLE	100	0	%	0	%	50	50%	50	50%
Demandas en contra de la Administración Pública Municipal presentadas	Demandas	SUMABLE	100	0	%	0	%	50	50%	50	50%

**COMPORTAMIENTO DEL INDICADOR**

**DESCRIPCION DE LA META ANUAL**

META ANUAL	TERCER TRIMESTRE				AVANCE ACUMULADO			
	PROGRAMADO	ALCANZADO	EFFECTIVO %	SEMÁFORO	PROGRAMADO	ALCANZADO	EFFECTIVO %	SEMÁFORO
100	0	0	%	%	50	50	50%	50%

**DESCRIPCION DE RESULTADOS Y JUSTIFICACION DE CASO DE VARIACION SUPERIOR A ± 10% RESPECTO A LO PROGRAMADO**

**EVALUACION DEL INDICADOR**

Elaboró  
 ENLACE DE PLANEACIÓN  
 Jhasub Israel Romero de la Torre

Vado  
 DIRECTORA JURIDICA  
 Rebeca Montoya Dominguez  
 DIRECCION JURIDICA  
 2022-2024





PRESUPUESTO BASADO EN RESULTADOS MUNICIPAL

MUNICIPIO	COACALCO DE BERRIOZÁBAL	093	Actividad
PbRM-08b	FICHA TECNICA DE SEGUIMIENTO DE INDICADORES DE GESTIÓN O ESTRATÉGICOS2022		

**PILAR DE DESARROLLO/EJE TRANSVERSAL:** EJE TRANSVERSAL 2: GOBIERNO MODERNO, CAPAZ Y RESPONSABLE  
**TEMA DE DESARROLLO:** Eficiencia y eficacia en el sector público  
**PROGRAMA PRESUPUESTARIO:** 01030501 ASISTENCIA JURÍDICA AL EJECUTIVO  
**PROYECTO:** 010305010105 ASESORÍA JURÍDICA AL AYUNTAMIENTO  
**OBJETIVO DEL PROGRAMA PRESUPUESTARIO:** Comprende todas las acciones orientadas al fortalecimiento y mejora de los procedimientos regulatorios y conductos legales establecidos, que influyan directamente en la garantía jurídica del gobierno y la sociedad.

**DEPENDENCIA GENERAL:** M00 CONSEJERÍA JURÍDICA  
**DEPENDENCIA AUXILIAR:** 155 ÁREA JURÍDICA

**ESTRUCTURA DEL INDICADOR**

**NOMBRE DEL INDICADOR:** Porcentaje de notificaciones jurídicas presentadas.  
**FORMULA DE CALCULO:** ((Notificaciones jurídicas presentadas / Notificaciones jurídicas programadas)-1) \*100  
**INTERPRETACION:** Brinda el porcentaje de notificaciones juridicas presentadas en relación a las notificaciones juridicas programadas  
**DIMENSION QUE ATIENDE:** EFICIENCIA **FRECUENCIA DE MEDICION:** TRIMESTRAL  
**DESCRIPCION DEL FACTOR DE COMPARACION:** Procedimentales **LINEA BASE:** 0  
**ÁMBITO GEOGRÁFICO:** Coacalco de Beriozabal **COBERTURA:** 293444

COMPORTAMIENTO DE LAS VARIABLES DURANTE EL TERCER TRIMESTRE											
VARIABLES DEL INDICADOR	UNIDAD DE MEDIDA	OPERACIÓN	META ANUAL	AVANCE TRIMESTRAL				AVANCE ACUMULADO			
				PROGRAMADO	%	ALCANZADO	%	PROGRAMADO	%	ALCANZADO	%
Notificaciones jurídicas presentadas	Notificación	SUMABLE	20	5	25%	5	100%	15	75%	20	100%
Notificaciones jurídicas programadas	Notificación	SUMABLE	20	5	25%	5	100%	15	75%	20	100%

**COMPORTAMIENTO DEL INDICADOR**

**DESCRIPCIÓN DE LA META ANUAL**

META ANUAL	TERCER TRIMESTRE				AVANCE ACUMULADO			
	PROGRAMADO	ALCANZADO	EFFECTIVO %	SEMÁFORO	PROGRAMADO	ALCANZADO	EFFECTIVO %	SEMÁFORO
20	5	5	100%	100%	15.00	20.00	100%	100%

**DESCRIPCIÓN DE RESULTADOS Y JUSTIFICACIÓN DE CASO DE VARIACIÓN SUPERIOR A ± 10% RESPECTO A LO PROGRAMADO**

**EVALUACIÓN DEL INDICADOR**

Elaboró  
 ENLACE DE PLANEACIÓN  
 Jhasub Israel Romero de la Torre

Validó  
 DIRECTORA JURÍDICA  
 Rebeca Montoya Domínguez  
 DIRECCION JURIDICA  
 2022-2024



PRESUPUESTO BASADO EN RESULTADOS MUNICIPAL

MUNICIPIO	COACALCO DE BERRIOZÁBAL	093	Actividad
PbRM-08b	FICHA TECNICA DE SEGUIMIENTO DE INDICADORES DE GESTIÓN O ESTRATÉGICOS2022		

**PILAR DE DESARROLLO/EJE TRANSVERSAL:** EJE TRANSVERSAL 2: GOBIERNO MODERNO, CAPAZ Y RESPONSABLE  
**TEMA DE DESARROLLO:** Eficiencia y eficacia en el sector público  
**PROGRAMA PRESUPUESTARIO:** 01030501 ASISTENCIA JURÍDICA AL EJECUTIVO  
**PROYECTO:** 010305010105 ASESORÍA JURÍDICA AL AYUNTAMIENTO  
**OBJETIVO DEL PROGRAMA PRESUPUESTARIO:** Comprende todas las acciones orientadas al fortalecimiento y mejora de los procedimientos regulatorios y conductos legales establecidos, que influyan directamente en la garantía jurídica del gobierno y la sociedad.

**DEPENDENCIA GENERAL:** M00 CONSEJERÍA JURÍDICA  
**DEPENDENCIA AUXILIAR:** 155 ÁREA JURÍDICA

ESTRUCTURA DEL INDICADOR

**NOMBRE DEL INDICADOR:** Porcentaje de resoluciones jurídicas emitidas.  
**FORMULA DE CALCULO:**  $((\text{Resoluciones jurídicas emitidas} / \text{Total de asuntos jurídicos recibidos}) - 1) * 100$

**INTERPRETACION:** El indicador nos brinda el porcentaje de asuntos jurídicos realizados en relacion a los asuntos juridicos programados para el presente año

**DIMENSION QUE ATIENDE:** EFICIENCIA **FRECUENCIA DE MEDICION:** TRIMESTRAL  
**DESCRIPCION DEL FACTOR DE COMPARACION:** Procedimentales **LINEA BASE:** 0  
**ÁMBITO GEOGRÁFICO:** Coacalco de Beriozabal **COBERTURA:** 293444

COMPORTAMIENTO DE LAS VARIABLES DURANTE EL TERCER TRIMESTRE

VARIABLES DEL INDICADOR	UNIDAD DE MEDIDA	OPERACIÓN	META ANUAL	AVANCE TRIMESTRAL				AVANCE ACUMULADO			
				PROGRAMADO	%	ALCANZADO	%	PROGRAMADO	%	ALCANZADO	%
Resoluciones jurídicas emitidas	Resolución	SUMABLE	20	5	25%	5	100%	15	75%	23	115%
Total de asuntos jurídicos recibidos	Asuntos	SUMABLE	80	20	25%	5	25%	60	75%	23	28.75%

COMPORTAMIENTO DEL INDICADOR

DESCRIPCIÓN DE LA META ANUAL

META ANUAL	TERCER TRIMESTRE				AVANCE ACUMULADO			
	PROGRAMADO	ALCANZADO	EFFECTIVO %	SEMÁFORO	PROGRAMADO	ALCANZADO	EFFECTIVO %	SEMÁFORO
20	5	5	100%	100%	15.00	23.00	115%	115%

DESCRIPCIÓN DE RESULTADOS Y JUSTIFICACIÓN DE CASO DE VARIACIÓN SUPERIOR A ± 10% RESPECTO A LO PROGRAMADO

EVALUACIÓN DEL INDICADOR

Elaboró  
 ENLACE DE PLANEACIÓN  
 Jhasub Israel Romero de la Torre

Validó  
 DIRECTORA JURÍDICA  
 Rebeca Montoya Domínguez





**PRESUPUESTO BASADO EN RESULTADOS MUNICIPAL**

MUNICIPIO	COACALCO DE BERRIOZÁBAL	093	Actividad
PbRM-08b	FICHA TECNICA DE SEGUIMIENTO DE INDICADORES DE GESTIÓN O ESTRATÉGICOS2022		

**PILAR DE DESARROLLO/EJE TRANSVERSAL:** EJE TRANSVERSAL 2: GOBIERNO MODERNO, CAPAZ Y RESPONSABLE  
**TEMA DE DESARROLLO:** Eficiencia y eficacia en el sector público  
**PROGRAMA PRESUPUESTARIO:** 01030501 ASISTENCIA JURÍDICA AL EJECUTIVO  
**PROYECTO:** 010305010105 ASESORÍA JURÍDICA AL AYUNTAMIENTO  
**OBJETIVO DEL PROGRAMA PRESUPUESTARIO:** Comprende todas las acciones orientadas al fortalecimiento y mejora de los procedimientos regulatorios y conductos legales establecidos, que influyan directamente en la garantía jurídica del gobierno y la sociedad.

**DEPENDENCIA GENERAL:** M00 CONSEJERÍA JURÍDICA  
**DEPENDENCIA AUXILIAR:** 155 ÁREA JURÍDICA

**ESTRUCTURA DEL INDICADOR**

**NOMBRE DEL INDICADOR:** Porcentaje de tramitación de asuntos jurídicos realizados.  
**FORMULA DE CALCULO:**  $((\text{Tramites de asuntos jurídicos realizados} / \text{Tramites de asuntos jurídicos programados}) - 1) * 100$   
**INTERPRETACION:** Brinda el porcentaje de asuntos juridicos realizados en relación a los asuntos juridicos realizados  
**DIMENSION QUE ATIENDE:** EFICIENCIA **FRECUENCIA DE MEDICION:** TRIMESTRAL  
**DESCRIPCION DEL FACTOR DE COMPARACION:** Procedimentales **LINEA BASE:** 0  
**ÁMBITO GEOGRÁFICO:** Coacalco de Beriozabal **COBERTURA:** 293444

**COMPORTAMIENTO DE LAS VARIABLES DURANTE EL TERCER TRIMESTRE**

VARIABLES DEL INDICADOR	UNIDAD DE MEDIDA	OPERACIÓN	META ANUAL	AVANCE TRIMESTRAL				AVANCE ACUMULADO			
				PROGRAMADO	%	ALCANZADO	%	PROGRAMADO	%	ALCANZADO	%
Tramites de asuntos jurídicos realizados	Asuntos	SUMABLE	80	20	25%	20	100%	60	75%	83	103.75%
Tramites de asuntos jurídicos programados	Asuntos	SUMABLE	80	20	25%	20	100%	60	75%	83	103.75%

**COMPORTAMIENTO DEL INDICADOR**

**DESCRIPCIÓN DE LA META ANUAL**

META ANUAL	TERCER TRIMESTRE				AVANCE ACUMULADO			
	PROGRAMADO	ALCANZADO	EFFECTIVO %	SEMÁFORO	PROGRAMADO	ALCANZADO	EFECTIVO %	SEMÁFORO
80	20	20	100%	100%	60.00	83.00	103.75%	100%

**DESCRIPCIÓN DE RESULTADOS Y JUSTIFICACIÓN DE CASO DE VARIACIÓN SUPERIOR A ± 10% RESPECTO A LO PROGRAMADO**

**EVALUACIÓN DEL INDICADOR**

Elaboró  
 ENLACE DE PLANEACIÓN  
 Jhasub Israel Romero de la Torre

Validó  
 DIRECCION JURIDICA  
 Rebeca Montoya Dominguez





PRESUPUESTO BASADO EN RESULTADOS MUNICIPAL

MUNICIPIO	COACALCO DE BERRIOZÁBAL	093	Fin Estratégico
PbRM-08b	FICHAS TÉCNICAS DE SEGUIMIENTO DE INDICADORES 2022 DE GESTIÓN O ESTRATÉGICOS		

**PILAR DE DESARROLLO/EJE TRANSVERSAL:** PILAR 2 ECONÓMICO: MUNICIPIO COMPETITIVO, PRODUCTIVO E INNOVADOR  
**TEMA DE DESARROLLO:** Desarrollo regional  
**PROGRAMA PRESUPUESTARIO:** 03040201 MODERNIZACIÓN INDUSTRIAL  
**PROYECTO:** 030402010102 FORTALECIMIENTO A LA MICRO Y PEQUEÑA EMPRESA  
**OBJETIVO DEL PROGRAMA PRESUPUESTARIO:** Agrupa los proyectos orientados a fomentar una cultura empresarial que asegure la modernización industrial para atraer inversión productiva nacional y extranjera, con fuerte impulso de las exportaciones, donde las cadenas productivas concreten el fortalecimiento de la micro y pequeña empresa con absoluto respeto al medio ambiente.

**DEPENDENCIA GENERAL:** N00 DIRECCIÓN DE DESARROLLO ECONÓMICO  
**DEPENDENCIA AUXILIAR:** 131 FOMENTO INDUSTRIAL

ESTRUCTURA DEL INDICADOR

**NOMBRE DEL INDICADOR:** Tasa de variación en la apertura de Micro y pequeñas empresas  
**FORMULA DE CALCULO:** ((Micro y pequeñas empresas aperturadas en el año actual / Micro y pequeñas empresas aperturadas en el año anterior)-1) \*100

**INTERPRETACION:** Llevar a cabo un registro de la apertura de nuevas unidades económicas.

**DIMENSION QUE ATIENDE:** EFICIENCIA **FRECUENCIA DE MEDICION:** ANUAL

**DESCRIPCION DEL FACTOR DE COMPARACION:** Proyecto Presupuestal del año anterior **LINEA BASE:** 0

**ÁMBITO GEOGRÁFICO:** Coacalco de Berriozabal **COBERTURA:** 293,444

COMPORTAMIENTO DE LAS VARIABLES DURANTE EL TERCER TRIMESTRE

VARIABLES DEL INDICADOR	UNIDAD DE MEDIDA	OPERACIÓN	META ANUAL	AVANCE TRIMESTRAL				AVANCE ACUMULADO			
				PROGRAMADO	%	ALCANZADO	%	PROGRAMADO	%	ALCANZADO	%
Micro y pequeñas empresas aperturadas en el año actual	Empresas	SUMABLE	1100	0	%	68	6800%	0	%	324	29.45%
Micro y pequeñas empresas aperturadas en el año anterior	Empresas	SUMABLE	0	0	%	68	%	0	%	324	%

COMPORTAMIENTO DEL INDICADOR

DESCRIPCIÓN DE LA META ANUAL

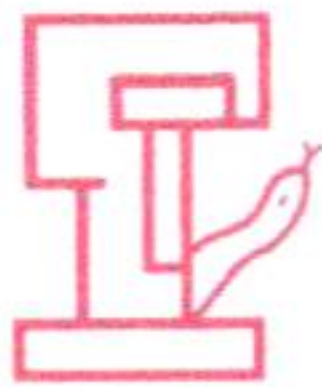
META ANUAL	TERCER TRIMESTRE				AVANCE ACUMULADO			
	PROGRAMADO	ALCANZADO	EFFECTIVO %	SEMÁFORO	PROGRAMADO	ALCANZADO	EFFECTIVO %	SEMÁFORO
1100	.00	68.00	6800%	6800%	.00	324.00	29.45%	29.45%

DESCRIPCIÓN DE RESULTADOS Y JUSTIFICACIÓN DE CASO DE VARIACIÓN SUPERIOR A ± 10% RESPECTO A LO PROGRAMADO

EVALUACIÓN DEL INDICADOR







PRESUPUESTO BASADO EN RESULTADOS MUNICIPAL

MUNICIPIO	COACALCO DE BERRIOZÁBAL	093	Fin Estratégico
PbRM-08b	FICHAS TÉCNICAS DE SEGUIMIENTO DE INDICADORES 2022 DE GESTIÓN O ESTRATÉGICOS		

**PILAR DE DESARROLLO/EJE TRANSVERSAL:** PILAR 2 ECONÓMICO: MUNICIPIO COMPETITIVO, PRODUCTIVO E INNOVADOR  
**TEMA DE DESARROLLO:** Desarrollo regional  
**PROGRAMA PRESUPUESTARIO:** 03010201 EMPLEO  
**PROYECTO:** 030102010203 FOMENTO PARA EL AUTOEMPLEO  
**OBJETIVO DEL PROGRAMA PRESUPUESTARIO:** Integra los proyectos dirigidos a dinamizar el empleo en territorio municipal, fomentando el desarrollo de la planta productiva, aumentar la oportunidad de empleo, vinculando su oferta y demanda, y garantizar que la población económicamente activa disfrute de las mismas condiciones de empleo, remuneración y oportunidades sin discriminación alguna, mediante la formación de los recursos humanos para el trabajo.

**DEPENDENCIA GENERAL:** N00 DIRECCIÓN DE DESARROLLO ECONÓMICO  
**DEPENDENCIA AUXILIAR:** 131 FOMENTO INDUSTRIAL

ESTRUCTURA DEL INDICADOR

**NOMBRE DEL INDICADOR:** Tasa de variación en la instalación de ferias de empleo.  
**FORMULA DE CALCULO:**  $((\text{Ferias de empleo instaladas en el año actua} / \text{Ferias de empleo presenciales instaladas en el año anterior}) - 1) * 100$

**INTERPRETACION:** Realizar la feria del empleo con la participacion de mas de 50 empresas, ofertando 250 vacantes

**DIMENSION QUE ATIENDE:** EFICIENCIA **FRECUENCIA DE MEDICION:** ANUAL

**DESCRIPCION DEL FACTOR DE COMPARACION:** Ferias de empleo realizadas **LINEA BASE:** 0

**ÁMBITO GEOGRÁFICO:** Coahuila de Berriozabal **COBERTURA:** 293,444

VARIABLES DEL INDICADOR	UNIDAD DE MEDIDA	OPERACIÓN	META ANUAL	AVANCE TRIMESTRAL				AVANCE ACUMULADO			
				PROGRAMADO	%	ALCANZADO	%	PROGRAMADO	%	ALCANZADO	%
				Ferias de empleo instaladas en el año actua	Feria	SUMABLE	1	0	%	0	%
Ferias de empleo presenciales instaladas en el año anterior	Feria	SUMABLE	0	0	%	0	%	0	%	0	%

COMPORTAMIENTO DEL INDICADOR

DESCRIPCION DE LA META ANUAL

META ANUAL	TERCER TRIMESTRE				AVANCE ACUMULADO			
	PROGRAMADO	ALCANZADO	EFECTIVO %	SEMÁFORO	PROGRAMADO	ALCANZADO	EFECTIVO %	SEMÁFORO
1	.00	.00	%	%	.00	1.00	100%	100%

DESCRIPCION DE RESULTADOS Y JUSTIFICACION DE CASO DE VARIACION SUPERIOR A ± 10% RESPECTO A LO PROGRAMADO

EVALUACION DEL INDICADOR

Elaboró  
 ENLACE DE PERSONAL  
 Gregorio Luna Guillen  
 2022-2024



Validó  
 DIRECTOR DE DESARROLLO Y FOMENTO ECONÓMICO  
 Miguel Ángel Castillo  
 2022-2024





PRESUPUESTO BASADO EN RESULTADOS MUNICIPAL

MUNICIPIO	COACALCO DE BERRIOZÁBAL	093	Próposito
PbRM-08b	FICHAS TÉCNICAS DE SEGUIMIENTO DE INDICADORES 2022 DE GESTIÓN O ESTRATÉGICOS		

**PILAR DE DESARROLLO/EJE TRANSVERSAL:** PILAR 2 ECONÓMICO: MUNICIPIO COMPETITIVO, PRODUCTIVO E INNOVADOR  
**TEMA DE DESARROLLO:** Desarrollo regional  
**PROGRAMA PRESUPUESTARIO:** 03010201 EMPLEO  
**PROYECTO:** 030102010203 FOMENTO PARA EL AUTOEMPLEO  
**OBJETIVO DEL PROGRAMA PRESUPUESTARIO:** Integra los proyectos dirigidos a dinamizar el empleo en territorio municipal, fomentando el desarrollo de la planta productiva, aumentar la oportunidad de empleo, vinculando su oferta y demanda, y garantizar que la población económicamente activa disfrute de las mismas condiciones de empleo, remuneración y oportunidades sin discriminación alguna, mediante la formación de los recursos humanos para el trabajo.  
**DEPENDENCIA GENERAL:** N00 DIRECCIÓN DE DESARROLLO ECONÓMICO  
**DEPENDENCIA AUXILIAR:** 131 FOMENTO INDUSTRIAL

ESTRUCTURA DEL INDICADOR

**NOMBRE DEL INDICADOR:** Tasa de variación en el número de personas en edad productiva empleadas.  
**FORMULA DE CALCULO:**  $((\text{Personas en edad productiva empleadas en el año actual} / \text{Personas en edad productiva empleadas en el año anterior}) - 1) * 100$   
**INTERPRETACION:** Personas en edad productiva para poner un negocio  
**DIMENSION QUE ATIENDE:** EFICIENCIA **FRECUENCIA DE MEDICION:** ANUAL  
**DESCRIPCION DEL FACTOR DE COMPARACION:** población en edad productiva **LINEA BASE:**  
**ÁMBITO GEOGRÁFICO:** Coacalco de Berriozabal **COBERTURA:** 293,444

COMPORTAMIENTO DE LAS VARIABLES DURANTE EL TERCER TRIMESTRE

VARIABLES DEL INDICADOR	UNIDAD DE MEDIDA	OPERACIÓN	META ANUAL	AVANCE TRIMESTRAL				AVANCE ACUMULADO			
				PROGRAMADO	%	ALCANZADO	%	PROGRAMADO	%	ALCANZADO	%
Personas en edad productiva empleadas en el año actual	Personas	SUMABLE	147465	0	%	0	%	0	%	147465	100%
Personas en edad productiva empleadas en el año anterior	Personas	CONSTANTE	147465	147465	100%	147465	100%	147465	100%	147465	100%

COMPORTAMIENTO DEL INDICADOR

DESCRIPCIÓN DE LA META ANUAL

META ANUAL	TERCER TRIMESTRE				AVANCE ACUMULADO			
	PROGRAMADO	ALCANZADO	EFFECTIVO %	SEMÁFORO	PROGRAMADO	ALCANZADO	EFFECTIVO %	SEMÁFORO
147465	0	0	%	%	.00	147,465.00	100%	100%

DESCRIPCIÓN DE RESULTADOS Y JUSTIFICACIÓN DE CASO DE VARIACIÓN SUPERIOR A ± 10% RESPECTO A LO PROGRAMADO

EVALUACIÓN DEL INDICADOR

Elaboró:  
 SUBDIRECCION DE DESARROLLO Y FOMENTO ECONOMICO  
 Gregorio Luna Guzmán  
 2022-2024

DIRECCION DE DESARROLLO Y FOMENTO ECONOMICO  
 DIRECTOR DE DESARROLLO Y FOMENTO ECONOMICO  
 Miguel Angel Castillo Dominguez  
 2022-2024





**PRESUPUESTO BASADO EN RESULTADOS MUNICIPAL**

MUNICIPIO	COACALCO DE BERRIOZÁBAL	093	Próposito
PbRM-08b	FICHAS TÉCNICAS DE SEGUIMIENTO DE INDICADORES 2022 DE GESTIÓN O ESTRATÉGICOS		

**PILAR DE DESARROLLO/EJE TRANSVERSAL:** PILAR 2 ECONÓMICO: MUNICIPIO COMPETITIVO, PRODUCTIVO E INNOVADOR  
**TEMA DE DESARROLLO:** Desarrollo regional  
**PROGRAMA PRESUPUESTARIO:** 03040201 MODERNIZACIÓN INDUSTRIAL  
**PROYECTO:** 030402010102 FORTALECIMIENTO A LA MICRO Y PEQUEÑA EMPRESA  
**OBJETIVO DEL PROGRAMA PRESUPUESTARIO:** Agrupa los proyectos orientados a fomentar una cultura empresarial que asegure la modernización industrial para atraer inversión productiva nacional y extranjera, con fuerte impulso de las exportaciones, donde las cadenas productivas concreten el fortalecimiento de la micro y pequeña empresa con absoluto respeto al medio ambiente.  
**DEPENDENCIA GENERAL:** N00 DIRECCIÓN DE DESARROLLO ECONÓMICO  
**DEPENDENCIA AUXILIAR:** 131 FOMENTO INDUSTRIAL

**ESTRUCTURA DEL INDICADOR**

**NOMBRE DEL INDICADOR:** Tasa de variación en la operación de programas de apoyos a micro y pequeñas empresas.  
**FORMULA DE CALCULO:** ((Programas implementados para apoyar a micro y pequeños empresarios en el año actual / Programas implementados para apoyar a micro y pequeños empresarios en el año anterior)-1) \*100  
**INTERPRETACION:** Programas de apoyo a micro y pequeñas empresas  
**DIMENSION QUE ATIENDE:** EFICIENCIA **FRECUENCIA DE MEDICION:** ANUAL  
**DESCRIPCION DEL FACTOR DE COMPARACION:** programas alcanzados en el ejercicio fiscal anterior **LINEA BASE:** 0  
**ÁMBITO GEOGRÁFICO:** Coahuila de Berriozabal **COBERTURA:** 293,444

**COMPORTAMIENTO DE LAS VARIABLES DURANTE EL TERCER TRIMESTRE**

VARIABLES DEL INDICADOR	UNIDAD DE MEDIDA	OPERACIÓN	META ANUAL	AVANCE TRIMESTRAL				AVANCE ACUMULADO			
				PROGRAMADO	%	ALCANZADO	%	PROGRAMADO	%	ALCANZADO	%
Programas implementados para apoyar a micro y pequeños empresarios en el año actual	Programas	SUMABLE	2	0	%	0	%	0	%	1	50%
Programas implementados para apoyar a micro y pequeños empresarios en el año anterior	Programas	CONSTANTE	0	0	%	0	%	0	%	0	%

**COMPORTAMIENTO DEL INDICADOR**

**DESCRIPCIÓN DE LA META ANUAL**

META ANUAL	TERCER TRIMESTRE				AVANCE ACUMULADO			
	PROGRAMADO	ALCANZADO	EFFECTIVO %	SEMÁFORO	PROGRAMADO	ALCANZADO	EFFECTIVO %	SEMÁFORO
2	.00		%	%	.00	1.00	50%	50%

**DESCRIPCIÓN DE RESULTADOS Y JUSTIFICACIÓN DE CASO DE VARIACIÓN SUPERIOR A ± 10% RESPECTO A LO PROGRAMADO**

**EVALUACIÓN DEL INDICADOR**

Elaboró  
 SUBDIRECCION DE DESARROLLO Y FOMENTO ECONOMICO  
 Gregorio Guillén  
 2022-2024

Val  
 DIRECCION DE DESARROLLO Y FOMENTO ECONOMICO  
 Miguel Ángel C...  
 2022-2024



**PRESUPUESTO BASADO EN RESULTADOS MUNICIPAL**

MUNICIPIO	COACALCO DE BERRIOZÁBAL	093	Componente
PbRM-08b	FICHAS TÉCNICAS DE SEGUIMIENTO DE INDICADORES 2022 DE GESTIÓN O ESTRATÉGICOS		

**PILAR DE DESARROLLO/EJE TRANSVERSAL:** PILAR 2 ECONÓMICO: MUNICIPIO COMPETITIVO, PRODUCTIVO E INNOVADOR  
**TEMA DE DESARROLLO:** Desarrollo regional  
**PROGRAMA PRESUPUESTARIO:** 03010201 EMPLEO  
**PROYECTO:** 030102010203 FOMENTO PARA EL AUTOEMPLEO  
**OBJETIVO DEL PROGRAMA PRESUPUESTARIO:** Integra los proyectos dirigidos a dinamizar el empleo en territorio municipal, fomentando el desarrollo de la planta productiva, aumentar la oportunidad de empleo, vinculando su oferta y demanda, y garantizar que la población económicamente activa disfrute de las mismas condiciones de empleo, remuneración y oportunidades sin discriminación alguna, mediante la formación de los recursos humanos para el trabajo.  
**DEPENDENCIA GENERAL:** N00 DIRECCIÓN DE DESARROLLO ECONÓMICO  
**DEPENDENCIA AUXILIAR:** 131 FOMENTO INDUSTRIAL

**ESTRUCTURA DEL INDICADOR**

**NOMBRE DEL INDICADOR:** Porcentaje personas vinculadas a una vacante de empleo.  
**FORMULA DE CALCULO:** ((Personas vinculadas a una vacante de empleo / Número de solicitantes)-1) \*100  
**INTERPRETACION:** Promocionar las vacantes, para la colocación de los trabajadores desempleados  
**DIMENSION QUE ATIENDE:** EFICIENCIA **FRECUENCIA DE MEDICION:** SEMESTRAL  
**DESCRIPCION DEL FACTOR DE COMPARACION:** Personas vinculadas a un empleo **LINEA BASE:** 110  
**ÁMBITO GEOGRÁFICO:** Coacalco de Berriozabal **COBERTURA:** 293,444

**COMPORTAMIENTO DE LAS VARIABLES DURANTE EL TERCER TRIMESTRE**

VARIABLES DEL INDICADOR	UNIDAD DE MEDIDA	OPERACIÓN	META ANUAL	AVANCE TRIMESTRAL				AVANCE ACUMULADO			
				PROGRAMADO	%	ALCANZADO	%	PROGRAMADO	%	ALCANZADO	%
Personas vinculadas a una vacante de empleo	Vacantes	SUMABLE	504	0	%	112	11200%	252	50%	260	51.59%
Número de solicitantes	Solicitantes	SUMABLE	440	0	%	112	11200%	220	50%	332	75.45%

**COMPORTAMIENTO DEL INDICADOR**

**DESCRIPCIÓN DE LA META ANUAL**

META ANUAL	TERCER TRIMESTRE				AVANCE ACUMULADO			
	PROGRAMADO	ALCANZADO	EFFECTIVO %	SEMÁFORO	PROGRAMADO	ALCANZADO	EFFECTIVO %	SEMÁFORO
504	0	112	%	🟡	252	260	51.59%	🟢

**DESCRIPCIÓN DE RESULTADOS Y JUSTIFICACIÓN DE CASO DE VARIACIÓN SUPERIOR A ± 10% RESPECTO A LO PROGRAMADO**

**EVALUACIÓN DEL INDICADOR**

**EL SUBDIRECCION DE DESARROLLO Y FOMENTO ECONOMICO**  
 ENLACE DE PLANEACIÓN  
 Gregorio Luna Guzmán  
 2022-2024

**DIRECCION DE DESARROLLO Y FOMENTO ECONOMICO**  
 Miguel Ángel Castañeda Domínguez  
 2022-2024





PRESUPUESTO BASADO EN RESULTADOS MUNICIPAL

MUNICIPIO	COACALCO DE BERRIOZÁBAL	093	Componente
PbRM-08b	FICHAS TÉCNICAS DE SEGUIMIENTO DE INDICADORES 2022 DE GESTIÓN O ESTRATÉGICOS		

**PILAR DE DESARROLLO/EJE TRANSVERSAL:** PILAR 2 ECONÓMICO: MUNICIPIO COMPETITIVO, PRODUCTIVO E INNOVADOR  
**TEMA DE DESARROLLO:** Desarrollo regional  
**PROGRAMA PRESUPUESTARIO:** 03040201 MODERNIZACIÓN INDUSTRIAL  
**PROYECTO:** 030402010102 FORTALECIMIENTO A LA MICRO Y PEQUEÑA EMPRESA  
**OBJETIVO DEL PROGRAMA PRESUPUESTARIO:** Agrupa los proyectos orientados a fomentar una cultura empresarial que asegure la modernización industrial para atraer inversión productiva nacional y extranjera, con fuerte impulso de las exportaciones, donde las cadenas productivas concreten el fortalecimiento de la micro y pequeña empresa con absoluto respeto al medio ambiente.  
**DEPENDENCIA GENERAL:** N00 DIRECCIÓN DE DESARROLLO ECONÓMICO  
**DEPENDENCIA AUXILIAR:** 131 FOMENTO INDUSTRIAL

ESTRUCTURA DEL INDICADOR

**NOMBRE DEL INDICADOR:** Porcentaje de apoyos a micro y pequeños negocios otorgados.  
**FORMULA DE CALCULO:** ((Apoyos a micro y pequeños negocios otorgados / Apoyos a micro y pequeños negocios gestionados)-1) \*100  
**INTERPRETACION:** apoyos otorgados  
**DIMENSION QUE ATIENDE:** EFICIENCIA **FRECUENCIA DE MEDICION:** SEMESTRAL  
**DESCRIPCION DEL FACTOR DE COMPARACION:** apoyos otorgados en la dministración anterior **LINEA BASE:** 0  
**ÁMBITO GEOGRÁFICO:** Coahuila de Berriozabal **COBERTURA:** 293,444

COMPORTAMIENTO DE LAS VARIABLES DURANTE EL TERCER TRIMESTRE

VARIABLES DEL INDICADOR	UNIDAD DE MEDIDA	OPERACIÓN	META ANUAL	AVANCE TRIMESTRAL				AVANCE ACUMULADO			
				PROGRAMADO	%	ALCANZADO	%	PROGRAMADO	%	ALCANZADO	%
Apoyos a micro y pequeños negocios otorgados	Apoyos	SUMABLE	1	0	%	0	%	0	%	0	%
Apoyos a micro y pequeños negocios gestionados	Apoyos	SUMABLE	1	0	%	0	%	0	%	0	%

COMPORTAMIENTO DEL INDICADOR

DESCRIPCIÓN DE LA META ANUAL


META ANUAL	TERCER TRIMESTRE				AVANCE ACUMULADO			
	PROGRAMADO	ALCANZADO	EFFECTIVO %	SEMÁFORO	PROGRAMADO	ALCANZADO	EFFECTIVO %	SEMÁFORO
1	0		%	%	0	0	%	%

DESCRIPCIÓN DE RESULTADOS Y JUSTIFICACIÓN DE CASO DE VARIACIÓN SUPERIOR A ± 10% RESPECTO A LO PROGRAMADO

EVALUACIÓN DEL INDICADOR

**SUBDIRECCIÓN DE DESARROLLO Y FOMENTO ECONÓMICO**  
 EN LA OFICINA DE...  
 2022-2024

**DIRECCIÓN DE DESARROLLO Y FOMENTO ECONÓMICO**  
 Miguel Ángel...  
 2022-2024



PRESUPUESTO BASADO EN RESULTADOS MUNICIPAL

MUNICIPIO	COACALCO DE BERRIOZÁBAL	093	Componente
PbRM-08b	FICHAS TÉCNICAS DE SEGUIMIENTO DE INDICADORES 2022 DE GESTIÓN O ESTRATÉGICOS		

**PILAR DE DESARROLLO/EJE TRANSVERSAL:** PILAR 2 ECONÓMICO: MUNICIPIO COMPETITIVO, PRODUCTIVO E INNOVADOR  
**TEMA DE DESARROLLO:** Desarrollo regional  
**PROGRAMA PRESUPUESTARIO:** 03040201 MODERNIZACIÓN INDUSTRIAL  
**PROYECTO:** 030402010102 FORTALECIMIENTO A LA MICRO Y PEQUEÑA EMPRESA  
**OBJETIVO DEL PROGRAMA PRESUPUESTARIO:** Agrupa los proyectos orientados a fomentar una cultura empresarial que asegure la modernización industrial para atraer inversión productiva nacional y extranjera, con fuerte impulso de las exportaciones, donde las cadenas productivas concreten el fortalecimiento de la micro y pequeña empresa con absoluto respeto al medio ambiente.  
**DEPENDENCIA GENERAL:** N00 DIRECCIÓN DE DESARROLLO ECONÓMICO  
**DEPENDENCIA AUXILIAR:** 131 FOMENTO INDUSTRIAL

ESTRUCTURA DEL INDICADOR

**NOMBRE DEL INDICADOR:** Porcentaje de cursos realizados en materia de obtención de financiamiento.  
**FORMULA DE CALCULO:** ((Cursos realizados en materia de obtención de financiamiento / Cursos en materia de obtención de financiamiento programados)-1) \*100  
**INTERPRETACION:** Brindar asesoría a ciudadanos interesados en materia de financiamiento  
**DIMENSION QUE ATIENDE:** EFICIENCIA **FRECUENCIA DE MEDICION:** SEMESTRAL  
**DESCRIPCION DEL FACTOR DE COMPARACION:** Proyecto Presupuestal del año anterior **LINEA BASE:** 0  
**ÁMBITO GEOGRÁFICO:** Coacalco de Berriozabal **COBERTURA:** 293,444

COMPORTAMIENTO DE LAS VARIABLES DURANTE EL TERCER TRIMESTRE

VARIABLES DEL INDICADOR	UNIDAD DE MEDIDA	OPERACIÓN	META ANUAL	AVANCE TRIMESTRAL				AVANCE ACUMULADO			
				PROGRAMADO	%	ALCANZADO	%	PROGRAMADO	%	ALCANZADO	%
Cursos realizados en materia de obtención de financiamiento	Cursos	SUMABLE	10	0	%	0	%	5	50%	0	%
Cursos en materia de obtención de financiamiento programados	Cursos	SUMABLE	10	0	%	0	%	5	50%	0	%

COMPORTAMIENTO DEL INDICADOR

DESCRIPCIÓN DE LA META ANUAL

META ANUAL	TERCER TRIMESTRE				AVANCE ACUMULADO			
	PROGRAMADO	ALCANZADO	EFFECTIVO %	SEMÁFORO	PROGRAMADO	ALCANZADO	EFFECTIVO %	SEMÁFORO
10	0	0	%	%	5	0	%	%

DESCRIPCIÓN DE RESULTADOS Y JUSTIFICACIÓN DE CASO DE VARIACIÓN SUPERIOR A ± 10% RESPECTO A LO PROGRAMADO

EVALUACIÓN DEL INDICADOR

SUBDIRECCION DE DESARROLLO Y FOMENTO ECONOMICO  
 Gregorio Luna  
 2022-2024

DIRECCION DE DESARROLLO Y FOMENTO ECONOMICO  
 Miguel Ángel Martínez  
 2022-2024



PRESUPUESTO BASADO EN RESULTADOS MUNICIPAL

MUNICIPIO	COACALCO DE BERRIOZÁBAL	093	Actividad
PbRM-08b	FICHA TECNICA DE SEGUIMIENTO DE INDICADORES DE GESTIÓN O ESTRATÉGICOS2022		

PILAR DE DESARROLLO/EJE TRANSVERSAL: PILAR 2 ECONÓMICO: MUNICIPIO COMPETITIVO, PRODUCTIVO E INNOVADOR  
 TEMA DE DESARROLLO: Desarrollo regional  
 PROGRAMA PRESUPUESTARIO: 03010201 EMPLEO  
 PROYECTO: 030102010203 FOMENTO PARA EL AUTOEMPLEO  
 OBJETIVO DEL PROGRAMA PRESUPUESTARIO: Integra los proyectos dirigidos a dinamizar el empleo en territorio municipal, fomentando el desarrollo de la planta productiva, aumentar la oportunidad de empleo, vinculando su oferta y demanda, y garantizar que la población económicamente activa disfrute de las mismas condiciones de empleo, remuneración y oportunidades sin discriminación alguna, mediante la formación de los recursos humanos para el trabajo.  
 DEPENDENCIA GENERAL: N00 DIRECCIÓN DE DESARROLLO ECONÓMICO  
 DEPENDENCIA AUXILIAR: 131 FOMENTO INDUSTRIAL

ESTRUCTURA DEL INDICADOR

NOMBRE DEL INDICADOR: Porcentaje de Participación empresarial  
 FORMULA DE CALCULO: ((Empresas participantes / Empresas convocadas)-1) \*100  
 INTERPRETACION: Asistencia de participantes en los cursos, conferencias y talleres  
 DIMENSION QUE ATIENDE: EFICIENCIA FRECUENCIA DE MEDICION: TRIMESTRAL  
 DESCRIPCION DEL FACTOR DE COMPARACION: Alcanzar los cursos, conferencias y talleres con éxito LINEA BASE: 12  
 ÁMBITO GEOGRÁFICO: Coacalco de Beriozabal COBERTURA: 293444

COMPORTAMIENTO DE LAS VARIABLES DURANTE EL TERCER TRIMESTRE

VARIABLES DEL INDICADOR	UNIDAD DE MEDIDA	OPERACIÓN	META ANUAL	AVANCE TRIMESTRAL				AVANCE ACUMULADO			
				PROGRAMADO	%	ALCANZADO	%	PROGRAMADO	%	ALCANZADO	%
Empresas participantes	Empresas	SUMABLE	160	40	25%	62	155%	120	75%	192	120%
Empresas convocadas	Empresas	SUMABLE	160	40	25%	62	155%	120	75%	222	138.75%

COMPORTAMIENTO DEL INDICADOR

DESCRIPCIÓN DE LA META ANUAL

META ANUAL	TERCER TRIMESTRE				AVANCE ACUMULADO			
	PROGRAMADO	ALCANZADO	EFFECTIVO %	SEMÁFORO	PROGRAMADO	ALCANZADO	EFFECTIVO %	SEMÁFORO
160	40	62	155%	Verde	120.00	192.00	120%	Verde

DESCRIPCIÓN DE RESULTADOS Y JUSTIFICACIÓN DE CASO DE VARIACIÓN SUPERIOR A ± 10% RESPECTO A LO PROGRAMADO

EVALUACIÓN DEL INDICADOR

Elaboró  
 SUBDIRECCIÓN DE DESARROLLO Y FOMENTO ECONÓMICO  
 EN COORDINACIÓN CON LA DIRECCIÓN DE DESARROLLO ECONÓMICO  
 Miguel Ángel Guillén  
 2022-2024

DIRECCIÓN DE DESARROLLO Y FOMENTO ECONÓMICO  
 DIRECTOR DE DESARROLLO Y FOMENTO ECONÓMICO  
 Miguel Ángel Guillén  
 2022-2024





PRESUPUESTO BASADO EN RESULTADOS MUNICIPAL

MUNICIPIO	COACALCO DE BERRIOZÁBAL	093	Actividad
PbRM-08b	FICHA TECNICA DE SEGUIMIENTO DE INDICADORES DE GESTIÓN O ESTRATÉGICOS 2022		

PILAR DE DESARROLLO/EJE TRANSVERSAL: PILAR 2 ECONÓMICO: MUNICIPIO COMPETITIVO, PRODUCTIVO E INNOVADOR  
 TEMA DE DESARROLLO: Desarrollo regional  
 PROGRAMA PRESUPUESTARIO: 03040201 MODERNIZACIÓN INDUSTRIAL  
 PROYECTO: 030402010102 FORTALECIMIENTO A LA MICRO Y PEQUEÑA EMPRESA  
 OBJETIVO DEL PROGRAMA PRESUPUESTARIO: Agrupa los proyectos orientados a fomentar una cultura empresarial que asegure la modernización industrial para atraer inversión productiva nacional y extranjera, con fuerte impulso de las exportaciones, donde las cadenas productivas concreten el fortalecimiento de la micro y pequeña empresa con absoluto respeto al medio ambiente.

DEPENDENCIA GENERAL: N00 DIRECCIÓN DE DESARROLLO ECONÓMICO  
 DEPENDENCIA AUXILIAR: 131 FOMENTO INDUSTRIAL

ESTRUCTURA DEL INDICADOR

NOMBRE DEL INDICADOR: Porcentaje de cursos impartidos en el adecuado manejo financiero.  
 FORMULA DE CALCULO: ((Cursos impartidos de manejo financiero / Cursos de manejo financiero programados)-1) \*100  
 INTERPRETACION: Brindar cursos para personas interesadas en conocimiento referente a manejo financiero  
 DIMENSION QUE ATIENDE: EFICIENCIA  
 DESCRIPCION DEL FACTOR DE COMPARACION: Proyecto Presupuestal del año anterior  
 ÁMBITO GEOGRÁFICO: Coacalco de Beriozabal

FRECUENCIA DE MEDICION: TRIMESTRAL  
 LINEA BASE: 0  
 COBERTURA: 293444

COMPORTAMIENTO DE LAS VARIABLES DURANTE EL TERCER TRIMESTRE

VARIABLES DEL INDICADOR	UNIDAD DE MEDIDA	OPERACIÓN	META ANUAL	AVANCE TRIMESTRAL				AVANCE ACUMULADO			
				PROGRAMADO	%	ALCANZADO	%	PROGRAMADO	%	ALCANZADO	%
Cursos impartidos de manejo financiero	Cursos	SUMABLE	10	3	30%	2	66.67%	8	80%	6	60%
Cursos de manejo financiero programados	Cursos	CONSTANTE	10	10	100%	10	100%	10	100%	10	100%

COMPORTAMIENTO DEL INDICADOR

DESCRIPCIÓN DE LA META ANUAL

META ANUAL	TERCER TRIMESTRE				AVANCE ACUMULADO			
	PROGRAMADO	ALCANZADO	EFFECTIVO %	SEMÁFORO	PROGRAMADO	ALCANZADO	EFFECTIVO %	SEMÁFORO
10	3	2	66.67%	66.67%	8.00	6.00	60%	60%

DESCRIPCIÓN DE RESULTADOS Y JUSTIFICACIÓN DE CASO DE VARIACIÓN SUPERIOR A ± 10% RESPECTO A LO PROGRAMADO

EVALUACION DEL INDICADOR

SUBDIRECCIÓN DE DESARROLLO Y FOMENTO ECONÓMICO  
 EN LA DIRECCIÓN DE DESARROLLO ECONÓMICO  
 2022-2024

DIRECCIÓN DE DESARROLLO Y FOMENTO ECONÓMICO  
 Miguel Ángel Rodríguez  
 2022-2024





PRESUPUESTO BASADO EN RESULTADOS MUNICIPAL

MUNICIPIO	COACALCO DE BERRIOZÁBAL	093	Actividad
PbRM-08b	FICHA TECNICA DE SEGUIMIENTO DE INDICADORES DE GESTIÓN O ESTRATÉGICOS2022		

**PILAR DE DESARROLLO/EJE TRANSVERSAL:** PILAR 2 ECONÓMICO: MUNICIPIO COMPETITIVO, PRODUCTIVO E INNOVADOR  
**TEMA DE DESARROLLO:** Desarrollo regional  
**PROGRAMA PRESUPUESTARIO:** 03040201 MODERNIZACIÓN INDUSTRIAL  
**PROYECTO:** 030402010102 FORTALECIMIENTO A LA MICRO Y PEQUEÑA EMPRESA  
**OBJETIVO DEL PROGRAMA PRESUPUESTARIO:** Agrupa los proyectos orientados a fomentar una cultura empresarial que asegure la modernización industrial para atraer inversión productiva nacional y extranjera, con fuerte impulso de las exportaciones, donde las cadenas productivas concreten el fortalecimiento de la micro y pequeña empresa con absoluto respeto al medio ambiente.  
**DEPENDENCIA GENERAL:** N00 DIRECCIÓN DE DESARROLLO ECONÓMICO  
**DEPENDENCIA AUXILIAR:** 131 FOMENTO INDUSTRIAL

ESTRUCTURA DEL INDICADOR

**NOMBRE DEL INDICADOR:** Porcentaje de aprobación de proyectos de expansión o crecimiento.  
**FORMULA DE CALCULO:**  $((\text{Proyectos de expansión o crecimiento aprobados} / \text{Total de proyectos de expansión o crecimiento recibidos}) - 1) * 100$   
**INTERPRETACION:** proyectos en crecimiento  
**DIMENSION QUE ATIENDE:** EFICIENCIA **FRECUENCIA DE MEDICION:** TRIMESTRAL  
**DESCRIPCION DEL FACTOR DE COMPARACION:** n/a **LINEA BASE:** 0  
**ÁMBITO GEOGRÁFICO:** Coacalco de Beriozabal **COBERTURA:** 293444

COMPORTAMIENTO DE LAS VARIABLES DURANTE EL TERCER TRIMESTRE

VARIABLES DEL INDICADOR	UNIDAD DE MEDIDA	OPERACIÓN	META ANUAL	AVANCE TRIMESTRAL				AVANCE ACUMULADO			
				PROGRAMADO	%	ALCANZADO	%	PROGRAMADO	%	ALCANZADO	%
Proyectos de expansión o crecimiento aprobados	Proyectos	SUMABLE	7	2	28.57%	2	100%	6	85.71%	6	85.71%
Total de proyectos de expansión o crecimiento recibidos	Proyectos	SUMABLE	7	2	28.57%	2	100%	6	85.71%	6	85.71%

COMPORTAMIENTO DEL INDICADOR

DESCRIPCIÓN DE LA META ANUAL

META ANUAL	TERCER TRIMESTRE				AVANCE ACUMULADO			
	PROGRAMADO	ALCANZADO	EFFECTIVO %	SEMÁFORO	PROGRAMADO	ALCANZADO	EFFECTIVO %	SEMÁFORO
7	2		100%	100%	6.00	6.00	85.71%	85.71%

DESCRIPCIÓN DE RESULTADOS Y JUSTIFICACIÓN DE CASO DE VARIACIÓN SUPERIOR A ± 10% RESPECTO A LO PROGRAMADO

EVALUACIÓN DEL INDICADOR

H. AYUNTAMIENTO CONSTITUCIONAL DE COACALCO DE BERRIOZÁBAL  
 GOBIERNO MUNICIPAL 2022 - 2024  
**COACALCO**  
 EN LA SUBDIRECCIÓN DE  
 DESARROLLO Y  
 FOMENTO ECONÓMICO  
 Gregorio Luna Guillén  
 2022-2024

H. AYUNTAMIENTO CONSTITUCIONAL DE COACALCO DE BERRIOZÁBAL  
 GOBIERNO MUNICIPAL 2022 - 2024  
**COACALCO**  
 Valido  
 DIRECCION DE  
 DESARROLLO Y FOMENTO ECONÓMICO  
 Miguel Ángel Castillo Domínguez  
 2022-2024



PRESUPUESTO BASADO EN RESULTADOS MUNICIPAL

MUNICIPIO	COACALCO DE BERRIOZÁBAL	093	Actividad
PbRM-08b	FICHA TECNICA DE SEGUIMIENTO DE INDICADORES DE GESTIÓN O ESTRATÉGICOS2022		

**PILAR DE DESARROLLO/EJE TRANSVERSAL:** PILAR 2 ECONÓMICO: MUNICIPIO COMPETITIVO, PRODUCTIVO E INNOVADOR  
**TEMA DE DESARROLLO:** Desarrollo regional  
**PROGRAMA PRESUPUESTARIO:** 03040201 MODERNIZACIÓN INDUSTRIAL  
**PROYECTO:** 030402010102 FORTALECIMIENTO A LA MICRO Y PEQUEÑA EMPRESA  
**OBJETIVO DEL PROGRAMA PRESUPUESTARIO:** Agrupa los proyectos orientados a fomentar una cultura empresarial que asegure la modernización industrial para atraer inversión productiva nacional y extranjera, con fuerte impulso de las exportaciones, donde las cadenas productivas concreten el fortalecimiento de la micro y pequeña empresa con absoluto respeto al medio ambiente.  
**DEPENDENCIA GENERAL:** N00 DIRECCIÓN DE DESARROLLO ECONÓMICO  
**DEPENDENCIA AUXILIAR:** 131 FOMENTO INDUSTRIAL

ESTRUCTURA DEL INDICADOR

**NOMBRE DEL INDICADOR:** Porcentaje de solicitudes para apoyos financieros atendidas.  
**FORMULA DE CALCULO:** ((Solicitudes de apoyos financieros atendidas / Solicitudes de apoyos financieros recibidas)-1) \*100  
**INTERPRETACION:** apoyos financieros  
**DIMENSION QUE ATIENDE:** EFICIENCIA **FRECUENCIA DE MEDICION:** TRIMESTRAL  
**DESCRIPCION DEL FACTOR DE COMPARACION:** apoyos financieros brindados **LINEA BASE:** 0  
**ÁMBITO GEOGRÁFICO:** Coacalco de Beriozabal **COBERTURA:** 293444

COMPORTAMIENTO DE LAS VARIABLES DURANTE EL TERCER TRIMESTRE

VARIABLES DEL INDICADOR	UNIDAD DE MEDIDA	OPERACIÓN	META ANUAL	AVANCE TRIMESTRAL				AVANCE ACUMULADO			
				PROGRAMADO	%	ALCANZADO	%	PROGRAMADO	%	ALCANZADO	%
Solicitudes de apoyos financieros atendidas	Apoyos	SUMABLE	1	0	%	0	%	1	100%	1	100%
Solicitudes de apoyos financieros recibidas	Apoyos	SUMABLE	1	0	%	0	%	1	100%	1	100%

COMPORTAMIENTO DEL INDICADOR

DESCRIPCIÓN DE LA META ANUAL

META ANUAL	TERCER TRIMESTRE			AVANCE ACUMULADO		
	PROGRAMADO	EFFECTIVO %	SEMÁFORO	PROGRAMADO	ALCANZADO	SEMÁFORO
1	0	%	%	1.00	1.00	100%

DESCRIPCIÓN DE RESULTADOS Y JUSTIFICACIÓN DE CASO DE VARIACIÓN SUPERIOR A ± 10% RESPECTO A LO PROGRAMADO

EVALUACION DEL INDICADOR

**SUBDIRECCION DE DESARROLLO Y FOMENTO ECONOMICO**  
 ENLACE DE PLANEACION  
 Gregorio Luna  
 2022-2024

**DIRECCION DE DESARROLLO Y FOMENTO ECONOMICO**  
 Miguel Ángel  
 2022-2024



PRESUPUESTO BASADO EN RESULTADOS MUNICIPAL

MUNICIPIO	COACALCO DE BERRIOZÁBAL	093	Actividad
PbRM-08b	FICHA TECNICA DE SEGUIMIENTO DE INDICADORES DE GESTIÓN O ESTRATÉGICOS2022		

**PILAR DE DESARROLLO/EJE TRANSVERSAL:** PILAR 2 ECONÓMICO: MUNICIPIO COMPETITIVO, PRODUCTIVO E INNOVADOR  
**TEMA DE DESARROLLO:** Desarrollo regional  
**PROGRAMA PRESUPUESTARIO:** 03010201 EMPLEO  
**PROYECTO:** 030102010203 FOMENTO PARA EL AUTOEMPLEO  
**OBJETIVO DEL PROGRAMA PRESUPUESTARIO:** Integra los proyectos dirigidos a dinamizar el empleo en territorio municipal, fomentando el desarrollo de la planta productiva, aumentar la oportunidad de empleo, vinculando su oferta y demanda, y garantizar que la población económicamente activa disfrute de las mismas condiciones de empleo, remuneración y oportunidades sin discriminación alguna, mediante la formación de los recursos humanos para el trabajo.  
**DEPENDENCIA GENERAL:** N00 DIRECCIÓN DE DESARROLLO ECONÓMICO  
**DEPENDENCIA AUXILIAR:** 131 FOMENTO INDUSTRIAL

ESTRUCTURA DEL INDICADOR

**NOMBRE DEL INDICADOR:** Porcentaje de Vacantes ofertadas que fueron ocupadas  
**FORMULA DE CALCULO:**  $((\text{Vacantes ocupadas} / \text{Vacantes disponibles}) - 1) * 100$   
**INTERPRETACION:** Realizar la feria del empleo con la participacion de mas de 50 empresas, ofertando 250 vacantes  
**DIMENSION QUE ATIENDE:** EFICIENCIA **FRECUENCIA DE MEDICION:** TRIMESTRAL  
**DESCRIPCION DEL FACTOR DE COMPARACION:** Ferias de empleo realizadas **LINEA BASE:** 80  
**ÁMBITO GEOGRÁFICO:** Coacalco de Beriozabal **COBERTURA:** 293444

COMPORTAMIENTO DE LAS VARIABLES DURANTE EL TERCER TRIMESTRE

VARIABLES DEL INDICADOR	UNIDAD DE MEDIDA	OPERACIÓN	META ANUAL	AVANCE TRIMESTRAL				AVANCE ACUMULADO			
				PROGRAMADO	%	ALCANZADO	%	PROGRAMADO	%	ALCANZADO	%
Vacantes ocupadas	Vacantes	SUMABLE	144	36	25%	11	30.56%	108	75%	137	95.14%
Vacantes disponibles	Vacantes	SUMABLE	144	36	25%	11	30.56%	108	75%	173	120.14%


COMPORTAMIENTO DEL INDICADOR

DESCRIPCIÓN DE LA META ANUAL

META ANUAL	TERCER TRIMESTRE				AVANCE ACUMULADO		
	PROGRAMADO	ALCANZADO	EFFECTIVO %	SEMÁFORO	PROGRAMADO	ALCANZADO	SEMÁFORO
144	36	11	30.56%	30.56%	108.00	137.00	95.14%

DESCRIPCIÓN DE RESULTADOS Y JUSTIFICACIÓN DE CASO DE VARIACIÓN SUPERIOR A ± 10% RESPECTO A LO PROGRAMADO

EVALUACIÓN DEL INDICADOR



PRESUPUESTO BASADO EN RESULTADOS MUNICIPAL

MUNICIPIO	COACALCO DE BERRIOZÁBAL	093	Actividad
PbRM-08b	FICHA TECNICA DE SEGUIMIENTO DE INDICADORES DE GESTIÓN O ESTRATÉGICOS2022		

**PILAR DE DESARROLLO/EJE TRANSVERSAL:** PILAR 2 ECONÓMICO: MUNICIPIO COMPETITIVO, PRODUCTIVO E INNOVADOR  
**TEMA DE DESARROLLO:** Desarrollo regional  
**PROGRAMA PRESUPUESTARIO:** 03010201 EMPLEO  
**PROYECTO:** 030102010203 FOMENTO PARA EL AUTOEMPLEO  
**OBJETIVO DEL PROGRAMA PRESUPUESTARIO:** Integra los proyectos dirigidos a dinamizar el empleo en territorio municipal, fomentando el desarrollo de la planta productiva, aumentar la oportunidad de empleo, vinculando su oferta y demanda, y garantizar que la población económicamente activa disfrute de las mismas condiciones de empleo, remuneración y oportunidades sin discriminación alguna, mediante la formación de los recursos humanos para el trabajo.

**DEPENDENCIA GENERAL:** N00 DIRECCIÓN DE DESARROLLO ECONÓMICO  
**DEPENDENCIA AUXILIAR:** 131 FOMENTO INDUSTRIAL

ESTRUCTURA DEL INDICADOR

**NOMBRE DEL INDICADOR:** Porcentaje de concurrencia a eventos de empleo  
**FORMULA DE CALCULO:** ((Asistencia Real a eventos de empleo / Asistencia estimada a eventos de empleo)-1) \*100  
**INTERPRETACION:** personas que acuden a las ferias de empleo  
**DIMENSION QUE ATIENDE:** EFICIENCIA  
**DESCRIPCION DEL FACTOR DE COMPARACION:** personal que pudo haber asistido a ferias de empleo  
**ÁMBITO GEOGRÁFICO:** Coacalco de Beriozabal

**FRECUENCIA DE MEDICION:** TRIMESTRAL  
**LINEA BASE:** N/a  
**COBERTURA:** 293444

COMPORTAMIENTO DE LAS VARIABLES DURANTE EL TERCER TRIMESTRE

VARIABLES DEL INDICADOR	UNIDAD DE MEDIDA	OPERACIÓN	META ANUAL	AVANCE TRIMESTRAL				AVANCE ACUMULADO			
				PROGRAMADO	%	ALCANZADO	%	PROGRAMADO	%	ALCANZADO	%
Asistencia Real a eventos de empleo	Personas	SUMABLE	400	0	%	35	3500%	400	100%	100	25%
Asistencia estimada a eventos de empleo	Personas	SUMABLE	400	0	%	35	3500%	400	100%	435	108.75%

COMPORTAMIENTO DEL INDICADOR

DESCRIPCIÓN DE LA META ANUAL

META ANUAL	TERCER TRIMESTRE				AVANCE ACUMULADO			
	PROGRAMADO	ALCANZADO	EFFECTIVO %	SEMÁFORO	PROGRAMADO	ALCANZADO	EFFECTIVO %	SEMÁFORO
400	0	35	3500%	3500%	400.00	100.00	25%	25%

DESCRIPCIÓN DE RESULTADOS Y JUSTIFICACIÓN DE CASO DE VARIACIÓN SUPERIOR A ± 10% RESPECTO A LO PROGRAMADO

EVALUACIÓN DEL INDICADOR

H. AYUNTAMIENTO CONSTITUCIONAL DE COACALCO DE BERRIOZÁBAL  
 GOBIERNO MUNICIPAL 2022 - 2024  
 Elaboró  
 SUBDIRECCIÓN DE  
 DESARROLLO Y  
 FOMENTO ECONÓMICO  
 Gregorio  
 2022-2024

H. AYUNTAMIENTO CONSTITUCIONAL DE COACALCO DE BERRIOZÁBAL  
 GOBIERNO MUNICIPAL 2022 - 2024  
 Valido  
 DIRECCIÓN DE  
 DESARROLLO Y FOMENTO  
 ECONÓMICO  
 Miguel Ángel Casullo  
 2022-2024



PRESUPUESTO BASADO EN RESULTADOS MUNICIPAL

MUNICIPIO	COACALCO DE BERRIOZÁBAL	093	Actividad
PbRM-08b	FICHA TECNICA DE SEGUIMIENTO DE INDICADORES DE GESTIÓN O ESTRATÉGICOS 2022		

**PILAR DE DESARROLLO/EJE TRANSVERSAL:** PILAR 2 ECONÓMICO: MUNICIPIO COMPETITIVO, PRODUCTIVO E INNOVADOR  
**TEMA DE DESARROLLO:** Desarrollo regional  
**PROGRAMA PRESUPUESTARIO:** 03040201 MODERNIZACIÓN INDUSTRIAL  
**PROYECTO:** 030402010102 FORTALECIMIENTO A LA MICRO Y PEQUEÑA EMPRESA  
**OBJETIVO DEL PROGRAMA PRESUPUESTARIO:** Agrupa los proyectos orientados a fomentar una cultura empresarial que asegure la modernización industrial para atraer inversión productiva nacional y extranjera, con fuerte impulso de las exportaciones, donde las cadenas productivas concreten el fortalecimiento de la micro y pequeña empresa con absoluto respeto al medio ambiente.  
**DEPENDENCIA GENERAL:** N00 DIRECCIÓN DE DESARROLLO ECONÓMICO  
**DEPENDENCIA AUXILIAR:** 131 FOMENTO INDUSTRIAL

ESTRUCTURA DEL INDICADOR

**NOMBRE DEL INDICADOR:** Porcentaje de asistencias técnicas para lograr el saneamiento financiero impartidas.  
**FORMULA DE CALCULO:** ((Asistencias técnicas para lograr el saneamiento financiero impartidas / Asistencias programadas)-1) \*100  
**INTERPRETACION:** asesoramiento para tener un finanzas sanas  
**DIMENSION QUE ATIENDE:** EFICIENCIA  
**DESCRIPCION DEL FACTOR DE COMPARACION:** alcanzado en el ejercicio fiscal anterior  
**ÁMBITO GEOGRÁFICO:** Coacalco de Berriozabal

**FRECUENCIA DE MEDICION:** TRIMESTRAL  
**LINEA BASE:** 0  
**COBERTURA:** 293444

COMPORTAMIENTO DE LAS VARIABLES DURANTE EL TERCER TRIMESTRE

VARIABLES DEL INDICADOR	UNIDAD DE MEDIDA	OPERACIÓN	META ANUAL	AVANCE TRIMESTRAL				AVANCE ACUMULADO			
				PROGRAMADO	%	ALCANZADO	%	PROGRAMADO	%	ALCANZADO	%
Asistencias técnicas para lograr el saneamiento financiero impartidas	Asistencia	SUMABLE	1	1	100%	0	%	1	100%	0	%
Asistencias programadas	Asistencia	SUMABLE	1	1	100%	0	%	1	100%	0	%

COMPORTAMIENTO DEL INDICADOR

DESCRIPCIÓN DE LA META ANUAL

META ANUAL	TERCER TRIMESTRE				AVANCE ACUMULADO		
	PROGRAMADO	ALCANZADO	EFFECTIVO %	SEMÁFORO	PROGRAMADO	ALCANZADO	EFFECTIVO %
1	1	0	%	%	1.00		%

DESCRIPCIÓN DE RESULTADOS Y JUSTIFICACIÓN DE CASO DE VARIACIÓN SUPERIOR A ± 10% RESPECTO A LO PROGRAMADO

EVALUACIÓN DEL INDICADOR

**COACALCO**  
 H. AYUNTAMIENTO CONSTITUCIONAL DE COACALCO DE BERRIOZÁBAL  
 SUBDIRECCIÓN DE DESARROLLO Y FOMENTO ECONÓMICO  
 EN LA DIRECCIÓN DE DESARROLLO ECONÓMICO  
 2022-2024

**COACALCO**  
 H. AYUNTAMIENTO CONSTITUCIONAL DE COACALCO DE BERRIOZÁBAL  
 DIRECCIÓN DE DESARROLLO Y FOMENTO ECONÓMICO  
 Miguél Castañón  
 Valido  
 2022-2024



PRESUPUESTO BASADO EN RESULTADOS MUNICIPAL

MUNICIPIO	COACALCO DE BERRIOZÁBAL	093	Fin Estratégico
PbRM-08b	FICHAS TÉCNICAS DE SEGUIMIENTO DE INDICADORES 2022 DE GESTIÓN O ESTRATÉGICOS		

**PILAR DE DESARROLLO/EJE TRANSVERSAL:** PILAR 2 ECONÓMICO: MUNICIPIO COMPETITIVO, PRODUCTIVO E INNOVADOR  
**TEMA DE DESARROLLO:** Desarrollo regional  
**PROGRAMA PRESUPUESTARIO:** 03090301 PROMOCIÓN ARTESANAL  
**PROYECTO:** 030903010202 PROMOCIÓN Y FOMENTO ARTESANAL  
**OBJETIVO DEL PROGRAMA PRESUPUESTARIO:** Agrupa los proyectos destinados a preservar y fomentar las expresiones artesanales municipales e impulsar su creatividad, diseño, producción y comercialización en el mercado local, nacional e internacional, a fin de mejorar el nivel de vida de los artesanos y grupos étnicos.  
**DEPENDENCIA GENERAL:** 000 EDUCACIÓN CULTURAL Y BIENESTAR SOCIAL  
**DEPENDENCIA AUXILIAR:** 150 CULTURA

ESTRUCTURA DEL INDICADOR

**NOMBRE DEL INDICADOR:** Tasa de variación de apoyos entregados a los artesanos.  
**FORMULA DE CALCULO:**  $((\text{Artesanos beneficiados con apoyos en el año actual} / \text{Artesanos beneficiados con apoyos en el año anterior}) - 1) * 100$   
**INTERPRETACION:** Generar el vínculo con artesanos del municipio para la rehabilitación de actividades culturales.  
**DIMENSION QUE ATIENDE:** EFICIENCIA **FRECUENCIA DE MEDICION:** ANUAL  
**DESCRIPCION DEL FACTOR DE COMPARACION:** Pabellon artesanal **LINEA BASE:** 0  
**ÁMBITO GEOGRÁFICO:** Coacalco de Berriozabal **COBERTURA:** 293,444

COMPORTAMIENTO DE LAS VARIABLES DURANTE EL TERCER TRIMESTRE

VARIABLES DEL INDICADOR	UNIDAD DE MEDIDA	OPERACIÓN	META ANUAL	AVANCE TRIMESTRAL				AVANCE ACUMULADO			
				PROGRAMADO	%	ALCANZADO	%	PROGRAMADO	%	ALCANZADO	%
Artesanos beneficiados con apoyos en el año actual	Artesanos	SUMABLE	170	0	%	41	4100%	0	%	41	24.12%
Artesanos beneficiados con apoyos en el año anterior	Artesanos	CONSTANTE	0	0	%	0	%	0	%	0	%

COMPORTAMIENTO DEL INDICADOR

DESCRIPCIÓN DE LA META ANUAL

META ANUAL	TERCER TRIMESTRE				AVANCE ACUMULADO			
	PROGRAMADO	ALCANZADO	EFFECTIVO %	SEMÁFORO	PROGRAMADO	ALCANZADO	EFFECTIVO %	SEMÁFORO
170	.00	41.00	4100%	4100%	.00	41.00	24.12%	24.12%


DESCRIPCIÓN DE RESULTADOS Y JUSTIFICACIÓN DE CASO DE VARIACIÓN SUPERIOR A ± 10% RESPECTO A LO PROGRAMADO

EVALUACIÓN DEL INDICADOR

Elaboró  
 ENLACE DE PLANEACIÓN  
 Frida del Carmen Sánchez Paredes



Validó  
 DIRECTOR DE EDUCACIÓN Y CULTURA  
 Marlon Ramírez Villalba



PRESUPUESTO BASADO EN RESULTADOS MUNICIPAL

MUNICIPIO	COACALCO DE BERRIOZÁBAL	093	Fin Estratégico
PbRM-08b	FICHAS TÉCNICAS DE SEGUIMIENTO DE INDICADORES 2022 DE GESTIÓN O ESTRATÉGICOS		

**PILAR DE DESARROLLO/EJE TRANSVERSAL:** PILAR 1 SOCIAL: MUNICIPIO SOCIALMENTE RESPONSABLE, SOLIDARIO E INCLUYENTE  
**TEMA DE DESARROLLO:** Población y su evolución sociodemográfica  
**PROGRAMA PRESUPUESTARIO:** 02040201 CULTURA Y ARTE  
**PROYECTO:** 020402010102 DIFUSIÓN DE LA CULTURA  
**OBJETIVO DEL PROGRAMA PRESUPUESTARIO:** Incluye los proyectos encaminados a promover la difusión y desarrollo de las diferentes manifestaciones culturales y artísticas.

**DEPENDENCIA GENERAL:** 000 EDUCACIÓN CULTURAL Y BIENESTAR SOCIAL  
**DEPENDENCIA AUXILIAR:** 141 EDUCACIÓN

ESTRUCTURA DEL INDICADOR

**NOMBRE DEL INDICADOR:** Tasa de variación en la realización de eventos culturales.  
**FORMULA DE CALCULO:** ((Eventos culturales efectuados en el presente ejercicio / Eventos culturales efectuados en el año anterior)-1) \*100

**INTERPRETACION:** Brindar a la ciudadanía talleres y actiividades de calidad, profesional e incluyente basada en la transparencia.

**DIMENSION QUE ATIENDE:** EFICIENCIA **FRECUENCIA DE MEDICION:** ANUAL  
**DESCRIPCION DEL FACTOR DE COMPARACION:** Brindar a la ciudadanía talleres y actiividades de calidad, profesional e incluyente basada en la transparencia. **LINEA BASE:** AÑO ANTERIOR VALOR  
**ÁMBITO GEOGRÁFICO:** Coacalco de Berriozabal **COBERTURA:** 293,444

VARIABLES DEL INDICADOR	UNIDAD DE MEDIDA	OPERACIÓN	META ANUAL	COMPORTAMIENTO DE LAS VARIABLES DURANTE EL TERCER TRIMESTRE				COMPORTAMIENTO DEL INDICADOR			
				AVANCE TRIMESTRAL		AVANCE ACUMULADO		AVANCE TRIMESTRAL		AVANCE ACUMULADO	
				PROGRAMADO	%	ALCANZADO	%	PROGRAMADO	%	ALCANZADO	%
Eventos culturales efectuados en el presente ejercicio	eventos	SUMABLE	5	0	%	3	300%	0	%	3	60%
Eventos culturales efectuados en el año anterior	eventos	CONSTANTE	0	0	%	0	%	0	%	0	%

META ANUAL	DESCRIPCION DE LA META ANUAL							
	TERCER TRIMESTRE				AVANCE ACUMULADO			
	PROGRAMADO	ALCANZADO	EFFECTIVO %	SEMÁFORO	PROGRAMADO	ALCANZADO	EFFECTIVO %	SEMÁFORO
5	.00	3.00	300%	SEMÁFORO ROJO	.00	3.00	60%	SEMÁFORO VERDE

DESCRIPCIÓN DE RESULTADOS Y JUSTIFICACIÓN DE CASO DE VARIACIÓN SUPERIOR A ± 10% RESPECTO A LO PROGRAMADO

EVALUACION DEL INDICADOR

Elaboró  
 ENLACE DE PLANEACIÓN  
 Frida del Carmen Sánchez Paredes



Validó  
 DIRECTOR DE EDUCACIÓN Y CULTURA  
 Marlon Ramirez Villalba



PRESUPUESTO BASADO EN RESULTADOS MUNICIPAL

MUNICIPIO	COACALCO DE BERRIOZÁBAL	093	Próposito
PbRM-08b	FICHAS TÉCNICAS DE SEGUIMIENTO DE INDICADORES 2022 DE GESTIÓN O ESTRATÉGICOS		

PILAR DE DESARROLLO/EJE TRANSVERSAL: PILAR 1 SOCIAL: MUNICIPIO SOCIALMENTE RESPONSABLE, SOLIDARIO E INCLUYENTE  
 TEMA DE DESARROLLO: Población y su evolución sociodemográfica  
 PROGRAMA PRESUPUESTARIO: 02040201 CULTURA Y ARTE  
 PROYECTO: 020402010102 DIFUSIÓN DE LA CULTURA  
 OBJETIVO DEL PROGRAMA PRESUPUESTARIO: Incluye los proyectos encaminados a promover la difusión y desarrollo de las diferentes manifestaciones culturales y artísticas.

DEPENDENCIA GENERAL: 000 EDUCACIÓN CULTURAL Y BIENESTAR SOCIAL  
 DEPENDENCIA AUXILIAR: 141 EDUCACIÓN

ESTRUCTURA DEL INDICADOR

NOMBRE DEL INDICADOR: Porcentaje de población asistente a la actividad artística y cultural.  
 FORMULA DE CALCULO: ((Total de asistentes registrados en eventos culturales y artísticos municipales / Total de la población municipal)-1) \*100  
 INTERPRETACION: asistentes registrados en eventos culturales y artísticos municipale  
 DIMENSION QUE ATIENDE: EFICIENCIA  
 DESCRIPCION DEL FACTOR DE COMPARACION: Asistentes registrados  
 ÁMBITO GEOGRÁFICO: Coacalco de Berriozabal

FRECUENCIA DE MEDICION: ANUAL  
 LINEA BASE: Año inmediato anterior  
 COBERTURA: 293,444

COMPORTAMIENTO DE LAS VARIABLES DURANTE EL TERCER TRIMESTRE

VARIABLES DEL INDICADOR	UNIDAD DE MEDIDA	OPERACIÓN	META ANUAL	AVANCE TRIMESTRAL				AVANCE ACUMULADO			
				PROGRAMADO	%	ALCANZADO	%	PROGRAMADO	%	ALCANZADO	%
Total de asistentes registrados en eventos culturales y artísticos municipales	Asistentes	SUMABLE	18000	0	%	3200	320000%	0	%	3200	17.78%
Total de la población municipal	Poblacion	CONSTANTE	293444	293444	100%	293444	100%	293444	100%	293444	100%

COMPORTAMIENTO DEL INDICADOR

DESCRIPCIÓN DE LA META ANUAL

META ANUAL	TERCER TRIMESTRE				AVANCE ACUMULADO			
	PROGRAMADO	ALCANZADO	EFFECTIVO %	SEMÁFORO	PROGRAMADO	ALCANZADO	EFFECTIVO %	SEMÁFORO
18000	.00	3,200.00	%	🟡	.00	3,200.00	17.78%	🟢

DESCRIPCIÓN DE RESULTADOS Y JUSTIFICACIÓN DE CASO DE VARIACIÓN SUPERIOR A ± 10% RESPECTO A LO PROGRAMADO


EVALUACIÓN DEL INDICADOR



Elaboró  
 ENLACE DE PLANEACIÓN  
 Frida del Carmen Sánchez Paredes

Validó  
 DIRECTOR DE EDUCACIÓN Y CULTURA  
 Marlon Ramírez Villalba





PRESUPUESTO BASADO EN RESULTADOS MUNICIPAL

MUNICIPIO	COACALCO DE BERRIOZÁBAL	093	Próposito
PbRM-08b	FICHAS TÉCNICAS DE SEGUIMIENTO DE INDICADORES 2022 DE GESTIÓN O ESTRATÉGICOS		

**PILAR DE DESARROLLO/EJE TRANSVERSAL:** PILAR 2 ECONÓMICO: MUNICIPIO COMPETITIVO, PRODUCTIVO E INNOVADOR  
**TEMA DE DESARROLLO:** Desarrollo regional  
**PROGRAMA PRESUPUESTARIO:** 03090301 PROMOCIÓN ARTESANAL  
**PROYECTO:** 030903010202 PROMOCIÓN Y FOMENTO ARTESANAL  
**OBJETIVO DEL PROGRAMA PRESUPUESTARIO:** Agrupa los proyectos destinados a preservar y fomentar las expresiones artesanales municipales e impulsar su creatividad, diseño, producción y comercialización en el mercado local, nacional e internacional, a fin de mejorar el nivel de vida de los artesanos y grupos étnicos.  
**DEPENDENCIA GENERAL:** 000 EDUCACIÓN CULTURAL Y BIENESTAR SOCIAL  
**DEPENDENCIA AUXILIAR:** 150 CULTURA

ESTRUCTURA DEL INDICADOR

**NOMBRE DEL INDICADOR:** Tasa de variación en el número de artesanos participantes en eventos  
**FORMULA DE CALCULO:**  $((\text{Artesanos participantes en eventos en el año actual} / \text{Artesanos participantes en eventos en el año anterior}) - 1) * 100$   
**INTERPRETACION:** Apertura de talleres culturales para promover e impulsar los talentos artesanales del municipio  
**DIMENSION QUE ATIENDE:** EFICIENCIA **FRECUENCIA DE MEDICION:** ANUAL  
**DESCRIPCION DEL FACTOR DE COMPARACION:** difusión de la cultura **LINEA BASE:** 0  
**ÁMBITO GEOGRÁFICO:** Coacalco de Berriozabal **COBERTURA:** 293,444

COMPORTAMIENTO DE LAS VARIABLES DURANTE EL TERCER TRIMESTRE

VARIABLES DEL INDICADOR	UNIDAD DE MEDIDA	OPERACIÓN	META ANUAL	AVANCE TRIMESTRAL				AVANCE ACUMULADO			
				PROGRAMADO	%	ALCANZADO	%	PROGRAMADO	%	ALCANZADO	%
Artesanos participantes en eventos en el año actual	Artesanos	SUMABLE	170	0	%	41	4100%	0	%	41	24.12%
Artesanos participantes en eventos en el año anterior	Artesanos	SUMABLE	0	0	%	41	%	0	%	41	%

COMPORTAMIENTO DEL INDICADOR

DESCRIPCIÓN DE LA META ANUAL

META ANUAL	TERCER TRIMESTRE				AVANCE ACUMULADO			
	PROGRAMADO	ALCANZADO	EFFECTIVO %	SEMÁFORO	PROGRAMADO	ALCANZADO	EFFECTIVO %	SEMÁFORO
170	.00	41.00	%	🟡	.00	41.00	24.12%	🟢

DESCRIPCIÓN DE RESULTADOS Y JUSTIFICACIÓN DE CASO DE VARIACIÓN SUPERIOR A ± 10% RESPECTO A LO PROGRAMADO



Elaboró  
 ENLACE DE PLANEACIÓN  
 Frida del Carmen Sánchez Paredes

Validó  
 DIRECTOR DE EDUCACIÓN Y CULTURA  
 Marlon Ramirez Villaalba



**PRESUPUESTO BASADO EN RESULTADOS MUNICIPAL**

MUNICIPIO	COACALCO DE BERRIOZÁBAL	093	Componente
PbRM-08b	FICHAS TÉCNICAS DE SEGUIMIENTO DE INDICADORES 2022 DE GESTIÓN O ESTRATÉGICOS		

**PILAR DE DESARROLLO/EJE TRANSVERSAL:** PILAR 1 SOCIAL: MUNICIPIO SOCIALMENTE RESPONSABLE, SOLIDARIO E INCLUYENTE  
**TEMA DE DESARROLLO:** Población y su evolución sociodemográfica  
**PROGRAMA PRESUPUESTARIO:** 02040201 CULTURA Y ARTE  
**PROYECTO:** 020402010102 DIFUSIÓN DE LA CULTURA  
**OBJETIVO DEL PROGRAMA PRESUPUESTARIO:** Incluye los proyectos encaminados a promover la difusión y desarrollo de las diferentes manifestaciones culturales y artísticas.

**DEPENDENCIA GENERAL:** 000 EDUCACIÓN CULTURAL Y BIENESTAR SOCIAL  
**DEPENDENCIA AUXILIAR:** 141 EDUCACIÓN

**ESTRUCTURA DEL INDICADOR**

**NOMBRE DEL INDICADOR:** Porcentaje de eventos culturales y artísticos realizados.  
**FORMULA DE CALCULO:** ((Eventos culturales y artísticos realizados / Eventos culturales y artísticos programados)-1) \*100  
**INTERPRETACION:** Eventos culturales y artísticos  
**DIMENSION QUE ATIENDE:** EFICACIA **FRECUENCIA DE MEDICION:** SEMESTRAL  
**DESCRIPCION DEL FACTOR DE COMPARACION:** Eventos culturales y artísticos **LINEA BASE:** Año inmediato anterior  
**ÁMBITO GEOGRÁFICO:** Coacalco de Berriozabal **COBERTURA:** 293,444

**COMPORTAMIENTO DE LAS VARIABLES DURANTE EL TERCER TRIMESTRE**

VARIABLES DEL INDICADOR	UNIDAD DE MEDIDA	OPERACIÓN	META ANUAL	AVANCE TRIMESTRAL				AVANCE ACUMULADO			
				PROGRAMADO	%	ALCANZADO	%	PROGRAMADO	%	ALCANZADO	%
Eventos culturales y artísticos realizados	eventos	SUMABLE	444	0	%	0	%	222	50%	222	50%
Eventos culturales y artísticos programados	eventos	SUMABLE	444	0	%	0	%	222	50%	222	50%

**COMPORTAMIENTO DEL INDICADOR**

**DESCRIPCIÓN DE LA META ANUAL**

META ANUAL	TERCER TRIMESTRE				AVANCE ACUMULADO			
	PROGRAMADO	ALCANZADO	EFFECTIVO %	SEMÁFORO	PROGRAMADO	ALCANZADO	EFFECTIVO %	SEMÁFORO
444	0	0	%	%	222	222	50%	50%

**DESCRIPCIÓN DE RESULTADOS Y JUSTIFICACIÓN DE VARIACIÓN SUPERIOR A ± 10% RESPECTO A LO PROGRAMADO**

**EVALUACIÓN DEL INDICADOR**

**Elaboró**  
 ENLACE DE PLANEACIÓN  
 Frida del Carmen Sánchez Paredes



**Validó**  
 DIRECTOR DE EDUCACIÓN Y CULTURA  
 Marlon Ramirez Villalba



**PRESUPUESTO BASADO EN RESULTADOS MUNICIPAL**

MUNICIPIO	COACALCO DE BERRIOZÁBAL	093	Componente
PbRM-08b	FICHAS TÉCNICAS DE SEGUIMIENTO DE INDICADORES 2022 DE GESTIÓN O ESTRATÉGICOS		

**PILAR DE DESARROLLO/EJE TRANSVERSAL:** PILAR 2 ECONÓMICO: MUNICIPIO COMPETITIVO, PRODUCTIVO E INNOVADOR  
**TEMA DE DESARROLLO:** Desarrollo regional  
**PROGRAMA PRESUPUESTARIO:** 03090301 PROMOCIÓN ARTESANAL  
**PROYECTO:** 030903010202 PROMOCIÓN Y FOMENTO ARTESANAL  
**OBJETIVO DEL PROGRAMA PRESUPUESTARIO:** Agrupa los proyectos destinados a preservar y fomentar las expresiones artesanales municipales e impulsar su creatividad, diseño, producción y comercialización en el mercado local, nacional e internacional, a fin de mejorar el nivel de vida de los artesanos y grupos étnicos.  
**DEPENDENCIA GENERAL:** 000 EDUCACIÓN CULTURAL Y BIENESTAR SOCIAL  
**DEPENDENCIA AUXILIAR:** 150 CULTURA

**ESTRUCTURA DEL INDICADOR**

**NOMBRE DEL INDICADOR:** Porcentaje de eventos realizados para la venta de los productos de los artesanos  
**FORMULA DE CALCULO:** ((Eventos para la venta de los productos de los artesanos realizados / Eventos para la venta de los productos de los artesanos programados y/o gestionados)-1) \*100  
**INTERPRETACION:** Eventos para la venta de los productos de los artesanos  
**DIMENSION QUE ATIENDE:** EFICIENCIA **FRECUENCIA DE MEDICION:** SEMESTRAL  
**DESCRIPCION DEL FACTOR DE COMPARACION:** difusión de la cultura **LINEA BASE:** 0  
**ÁMBITO GEOGRÁFICO:** Coahuila de Berriozabal **COBERTURA:** 293,444

**COMPORTAMIENTO DE LAS VARIABLES DURANTE EL TERCER TRIMESTRE**

VARIABLES DEL INDICADOR	UNIDAD DE MEDIDA	OPERACIÓN	META ANUAL	AVANCE TRIMESTRAL				AVANCE ACUMULADO			
				PROGRAMADO	%	ALCANZADO	%	PROGRAMADO	%	ALCANZADO	%
Eventos para la venta de los productos de los artesanos realizados	Eventos	SUMABLE	4	0	%	2	200%	2	50%	4	100%
Eventos para la venta de los productos de los artesanos programados y/o gestionados	Eventos	SUMABLE	4	0	%	2	200%	2	50%	4	100%


**COMPORTAMIENTO DEL INDICADOR**

**DESCRIPCIÓN DE LA META ANUAL**

META ANUAL	TERCER TRIMESTRE				AVANCE ACUMULADO			
	PROGRAMADO	ALCANZADO	EFFECTIVO %	SEMÁFORO	PROGRAMADO	ALCANZADO	EFFECTIVO %	SEMÁFORO
4	0	2	%	🟡	2	4	100%	🟢

**DESCRIPCIÓN DE RESULTADOS Y JUSTIFICACIÓN DE CASO DE VARIACIÓN SUPERIOR A ± 10% RESPECTO A LO PROGRAMADO**

**EVALUACIÓN DEL INDICADOR**



Elaboró

ENLACE DE PLANEACIÓN  
 Frida del Carmen Sánchez Paredes

Validó

DIRECTOR DE EDUCACIÓN Y CULTURA  
 Marlon Ramirez Villalba



**PRESUPUESTO BASADO EN RESULTADOS MUNICIPAL**

MUNICIPIO	COACALCO DE BERRIOZÁBAL	093	Actividad
PbRM-08b	FICHA TECNICA DE SEGUIMIENTO DE INDICADORES DE GESTIÓN O ESTRATÉGICOS 2022		

**PILAR DE DESARROLLO/EJE TRANSVERSAL:** PILAR 1 SOCIAL: MUNICIPIO SOCIALMENTE RESPONSABLE, SOLIDARIO E INCLUYENTE  
**TEMA DE DESARROLLO:** Población y su evolución sociodemográfica  
**PROGRAMA PRESUPUESTARIO:** 02040201 CULTURA Y ARTE  
**PROYECTO:** 020402010102 DIFUSIÓN DE LA CULTURA  
**OBJETIVO DEL PROGRAMA PRESUPUESTARIO:** Incluye los proyectos encaminados a promover la difusión y desarrollo de las diferentes manifestaciones culturales y artísticas.

**DEPENDENCIA GENERAL:** 000 EDUCACIÓN CULTURAL Y BIENESTAR SOCIAL  
**DEPENDENCIA AUXILIAR:** 141 EDUCACIÓN

**ESTRUCTURA DEL INDICADOR**

**NOMBRE DEL INDICADOR:** Porcentaje de aprovechamiento de espacios con expresiones artísticas y culturales  
**FORMULA DE CALCULO:**  $((\text{Espacios con expresiones artísticas y culturales} / \text{Total de espacios susceptibles para albergar expresiones artísticas y culturales}) - 1) * 100$   
**INTERPRETACION:** Mejorar las instituciones educativas elevando la calidad de educación de cada una de ellas.  
**DIMENSION QUE ATIENDE:** EFICIENCIA **FRECUENCIA DE MEDICION:** ANUAL  
**DESCRIPCION DEL FACTOR DE COMPARACION:** Elevar la calidad de los espacios **LINEA BASE:** Año inmediato anterior  
**ÁMBITO GEOGRÁFICO:** Coacalco de Beriozabal **COBERTURA:** 293444

**COMPORTAMIENTO DE LAS VARIABLES DURANTE EL TERCER TRIMESTRE**

VARIABLES DEL INDICADOR	UNIDAD DE MEDIDA	OPERACIÓN	META ANUAL	AVANCE TRIMESTRAL				AVANCE ACUMULADO			
				PROGRAMADO	%	ALCANZADO	%	PROGRAMADO	%	ALCANZADO	%
Espacios con expresiones artísticas y culturales	espacios	SUMABLE	19	4	21.05%	6	150%	14	73.68%	21	110.53%
Total de espacios susceptibles para albergar expresiones artísticas y culturales	espacios	SUMABLE	19	4	21.05%	6	150%	14	73.68%	21	110.53%

**COMPORTAMIENTO DEL INDICADOR**

**DESCRIPCIÓN DE LA META ANUAL**

META ANUAL	TERCER TRIMESTRE				AVANCE ACUMULADO			
	PROGRAMADO	ALCANZADO	EFFECTIVO %	SEMÁFORO	PROGRAMADO	ALCANZADO	EFFECTIVO %	SEMÁFORO
19	4	6	150%	🟢	14.00	21.00	110.53%	🟢


**DESCRIPCIÓN DE RESULTADOS Y JUSTIFICACIÓN EN CASO DE VARIACIÓN SUPERIOR A ± 10% RESPECTO A LO PROGRAMADO**

**JUSTIFICACIÓN DEL INDICADOR**



Elaboró  
 ENLACE DE PLANEACIÓN  
 Frida del Carmen Sánchez Paredes

Validó  
 DIRECTOR DE EDUCACIÓN Y CULTURA  
 Marlon Ramirez Villalba



PRESUPUESTO BASADO EN RESULTADOS MUNICIPAL

MUNICIPIO	COACALCO DE BERRIOZÁBAL	093	Actividad
PbRM-08b	FICHA TECNICA DE SEGUIMIENTO DE INDICADORES DE GESTIÓN O ESTRATÉGICOS 2022		

**PILAR DE DESARROLLO/EJE TRANSVERSAL:** PILAR 2 ECONÓMICO: MUNICIPIO COMPETITIVO, PRODUCTIVO E INNOVADOR  
**TEMA DE DESARROLLO:** Desarrollo regional  
**PROGRAMA PRESUPUESTARIO:** 03090301 PROMOCIÓN ARTESANAL  
**PROYECTO:** 030903010202 PROMOCIÓN Y FOMENTO ARTESANAL  
**OBJETIVO DEL PROGRAMA PRESUPUESTARIO:** Agrupa los proyectos destinados a preservar y fomentar las expresiones artesanales municipales e impulsar su creatividad, diseño, producción y comercialización en el mercado local, nacional e internacional, a fin de mejorar el nivel de vida de los artesanos y grupos étnicos.  
**DEPENDENCIA GENERAL:** 000 EDUCACIÓN CULTURAL Y BIENESTAR SOCIAL  
**DEPENDENCIA AUXILIAR:** 150 CULTURA

ESTRUCTURA DEL INDICADOR

**NOMBRE DEL INDICADOR:** Porcentaje de pláticas informativas sobre promoción y comercialización  
**FORMULA DE CALCULO:** ((Pláticas informativas sobre promoción y comercialización otorgadas / Pláticas informativas sobre promoción y comercialización programadas)-1) \*100  
**INTERPRETACION:** Talleres  
**DIMENSION QUE ATIENDE:** EFICIENCIA **FRECUENCIA DE MEDICION:** TRIMESTRAL  
**DESCRIPCION DEL FACTOR DE COMPARACION:** Talleres **LINEA BASE:**  
**ÁMBITO GEOGRÁFICO:** Coacalco de Beriozabal **COBERTURA:** 293444

COMPORTAMIENTO DE LAS VARIABLES DURANTE EL TERCER TRIMESTRE

VARIABLES DEL INDICADOR	UNIDAD DE MEDIDA	OPERACIÓN	META ANUAL	AVANCE TRIMESTRAL				AVANCE ACUMULADO			
				PROGRAMADO	%	ALCANZADO	%	PROGRAMADO	%	ALCANZADO	%
Pláticas informativas sobre promoción y comercialización otorgadas	Platicas	SUMABLE	4	1	25%	1	100%	3	75%	4	100%
Pláticas informativas sobre promoción y comercialización programadas	Platicas	CONSTANTE	4	4	100%	4	100%	4	100%	4	100%

COMPORTAMIENTO DEL INDICADOR

DESCRIPCIÓN DE LA META ANUAL

META ANUAL	TERCER TRIMESTRE				AVANCE ACUMULADO			
	PROGRAMADO	ALCANZADO	EFECTIVO %	SEMAFORO	PROGRAMADO	ALCANZADO	EFECTIVO %	SEMAFORO
4	1	1	100%	100%	3.00	4.00	100%	100%

DESCRIPCIÓN DE RESULTADOS Y JUSTIFICACIÓN EN CASO DE VARIACIÓN SUPERIOR A ± 10% RESPECTO A LO PROGRAMADO



Elaboró  
 ENLACE DE PLANEACIÓN  
 Frida del Carmen Sánchez Paredes

Validó  
 DIRECTOR DE EDUCACIÓN Y CULTURA  
 Marlon Ramírez Villalba



PRESUPUESTO BASADO EN RESULTADOS MUNICIPAL

MUNICIPIO	COACALCO DE BERRIOZÁBAL	093	Fin Estratégico
PbRM-08b	FICHAS TÉCNICAS DE SEGUIMIENTO DE INDICADORES 2022 DE GESTIÓN O ESTRATÉGICOS		

**PILAR DE DESARROLLO/EJE TRANSVERSAL:** PILAR 4 SEGURIDAD: MUNICIPIO CON SEGURIDAD Y JUSTICIA

**TEMA DE DESARROLLO:**

**PROGRAMA PRESUPUESTARIO:** 01070401 COORDINACIÓN INTERGUBERNAMENTAL PARA LA SEGURIDAD PÚBLICA

**PROYECTO:** 010704010101 ACCIONES DEL PROGRAMA NACIONAL DE SEGURIDAD PÚBLICA

**OBJETIVO DEL PROGRAMA PRESUPUESTARIO:** Se orienta a la coordinación de acciones municipales que permitan efficientar los mecanismos en materia de seguridad pública con apego a la legalidad que garantice el logro de objetivos gubernamentales.

**DEPENDENCIA GENERAL:** Q00 SEGURIDAD PÚBLICA Y TRÁNSITO

**DEPENDENCIA AUXILIAR:** 159 SECRETARÍA TÉCNICA DE SEGURIDAD PÚBLICA

ESTRUCTURA DEL INDICADOR

**NOMBRE DEL INDICADOR:** Tasa de variación en la disminución anual de delitos.

**FORMULA DE CALCULO:**  $((\text{Disminución de los delitos en el año actual} / \text{Disminución de los delitos en el año anterior}) - 1) * 100$

**INTERPRETACION:** La variación en la disminución de la tasa anual del delito

**DIMENSION QUE ATIENDE:** EFICIENCIA **FRECUENCIA DE MEDICION:** ANUAL

**DESCRIPCION DEL FACTOR DE COMPARACION:** La disminución del delito con base al año anterior **LINEA BASE:** 0

**ÁMBITO GEOGRÁFICO:** Coacalco de Berriozabal **COBERTURA:** 293,444

COMPORTAMIENTO DE LAS VARIABLES DURANTE EL TERCER TRIMESTRE

VARIABLES DEL INDICADOR	UNIDAD DE MEDIDA	OPERACIÓN	META ANUAL	AVANCE TRIMESTRAL				AVANCE ACUMULADO			
				PROGRAMADO	%	ALCANZADO	%	PROGRAMADO	%	ALCANZADO	%
Disminución de los delitos en el año actual	Delitos	SUMABLE	500	0	%	0	%	0	%	0	%
Disminución de los delitos en el año anterior	Delitos	CONSTANTE	0	0	%	0	%	0	%	0	%

COMPORTAMIENTO DEL INDICADOR

DESCRIPCION DE LA META ANUAL

META ANUAL	TERCER TRIMESTRE				AVANCE ACUMULADO			
	PROGRAMADO	ALCANZADO	EFFECTIVO %	SEMÁFORO	PROGRAMADO	ALCANZADO	EFFECTIVO %	SEMÁFORO
500	.00	.00	%		.00	.00	%	

DESCRIPCION DE RESULTADOS Y JUSTIFICACION DE CASO DE VARIACION SUPERIOR A ± 10% RESPECTO A LO PROGRAMADO



**Elaboró**  
 ENLACE DE PLANEACIÓN  
 Yessica Danage Caballero Rodriguez

**Validó**  
 CMRIO. DE SEGURIDAD PÚBLICA Y TRANSITO MUNICIPAL  
 Armando López Arteaga



PRESUPUESTO BASADO EN RESULTADOS MUNICIPAL

MUNICIPIO	COACALCO DE BERRIOZÁBAL	093	Fin Estratégico
PbRM-08b	FICHAS TÉCNICAS DE SEGUIMIENTO DE INDICADORES 2022 DE GESTIÓN O ESTRATÉGICOS		

PILAR DE DESARROLLO/EJE TRANSVERSAL: EJE TRANSVERSAL 2: GOBIERNO MODERNO, CAPAZ Y RESPONSABLE  
 TEMA DE DESARROLLO: Gestión para Resultados y evaluación del desempeño  
 PROGRAMA PRESUPUESTARIO: 01070101 SEGURIDAD PÚBLICA  
 PROYECTO: 010701010101 OPERACIÓN Y VIGILANCIA PARA LA SEGURIDAD Y PREVENCIÓN DEL DELITO  
 OBJETIVO DEL PROGRAMA PRESUPUESTARIO:

DEPENDENCIA GENERAL: Q00 SEGURIDAD PÚBLICA Y TRÁNSITO  
 DEPENDENCIA AUXILIAR: 104 SEGURIDAD PÚBLICA

ESTRUCTURA DEL INDICADOR

NOMBRE DEL INDICADOR: Porcentaje de Población que ha sido víctima de un delito.  
 FORMULA DE CALCULO: ((Personas que han sido víctimas de un delito en su entorno colonia o comunidad / Total de la población municipal)-1) \*100

INTERPRETACION: Muestra el porcentaje de poblacion que ha sido victima de un delito con relacion al total de la poblacion

DIMENSION QUE ATIENDE: EFICIENCIA FRECUENCIA DE MEDICION: ANUAL

DESCRIPCION DEL FACTOR DE COMPARACION: Nos permite ver el nivel de delitos cometidos LINEA BASE: 0

ÁMBITO GEOGRÁFICO: Coacalco de Berriozabal COBERTURA: 293,444

VARIABLES DEL INDICADOR	UNIDAD DE MEDIDA	OPERACIÓN	META ANUAL	AVANCE TRIMESTRAL				AVANCE ACUMULADO			
				PROGRAMADO	%	ALCANZADO	%	PROGRAMADO	%	ALCANZADO	%
				Personas que han sido víctimas de un delito en su entorno colonia o comunidad	Personas	SUMABLE	8092	0	%	8719	871900%
Total de la población municipal	Personas	CONSTANTE	293444	293444	100%	293444	100%	293444	100%	293444	100%

COMPORTAMIENTO DEL INDICADOR

DESCRIPCION DE LA META ANUAL

META ANUAL	TERCER TRIMESTRE				AVANCE ACUMULADO			
	AVANCE TRIMESTRAL			SEMÁFORO	AVANCE ACUMULADO			SEMÁFORO
	PROGRAMADO	ALCANZADO	EFFECTIVO %		PROGRAMADO	ALCANZADO	EFFECTIVO %	
8092	.00	8,719.00	871900%	871900%	.00	8,719.00	107.75%	107.75%

DESCRIPCION DE RESULTADOS Y JUSTIFICACION DE RIESGO DE VARIACION SUPERIOR A ± 10% RESPECTO A LO PROGRAMADO

EVALUACION DEL INDICADOR

Elaboró  
 ENLACE DE PLANEACIÓN  
 Yessica Danaye Capalero Rodriguez



Validó  
 CMRIO. DE SEGURIDAD PÚBLICA Y TRANSITO MUNICIPAL  
 Armando López Arteaga



**PRESUPUESTO BASADO EN RESULTADOS MUNICIPAL**

MUNICIPIO	COACALCO DE BERRIOZÁBAL	093	Fin Estratégico
PbRM-08b	FICHAS TÉCNICAS DE SEGUIMIENTO DE INDICADORES 2022 DE GESTIÓN O ESTRATÉGICOS		

**PILAR DE DESARROLLO/EJE TRANSVERSAL:** EJE TRANSVERSAL 2: GOBIERNO MODERNO, CAPAZ Y RESPONSABLE  
**TEMA DE DESARROLLO:** Gestión para Resultados y evaluación del desempeño  
**PROGRAMA PRESUPUESTARIO:** 01070101 SEGURIDAD PÚBLICA  
**PROYECTO:** 0107010101 OPERACIÓN Y VIGILANCIA PARA LA SEGURIDAD Y PREVENCIÓN DEL DELITO  
**OBJETIVO DEL PROGRAMA PRESUPUESTARIO:** Incluye los proyectos orientados a combatir la inseguridad pública con estricto apego a la ley para erradicar la impunidad y la corrupción, mediante la profesionalización de los cuerpos de seguridad, modificando los métodos y programas de estudio para humanizarlos, dignificarlos y hacerlos más eficientes, aplicando sistemas de reclutamiento y selección confiable y riguroso proceso estandarizado de evaluación, así como promover la participación social en acciones preventivas del delito.  
**DEPENDENCIA GENERAL:** Q00 SEGURIDAD PÚBLICA Y TRÁNSITO  
**DEPENDENCIA AUXILIAR:** 104 SEGURIDAD PÚBLICA

**ESTRUCTURA DEL INDICADOR**

**NOMBRE DEL INDICADOR:** Porcentaje de Población que ha sido víctima de un delito.  
**FORMULA DE CALCULO:** ((Personas que han sido víctimas de un delito en su entorno colonia o comunidad / Total de la población municipal)-1) \*100  
**INTERPRETACION:** Muestra el porcentaje de poblacion que ha sido victima de un delito con relacion al total de la poblacion  
**DIMENSION QUE ATIENDE:** EFICIENCIA **FRECUENCIA DE MEDICION:** ANUAL  
**DESCRIPCION DEL FACTOR DE COMPARACION:** Nos permite ver el nivel de delitos cometidos **LINEA BASE:** 0  
**ÁMBITO GEOGRÁFICO:** Coacalco de Berriozabal **COBERTURA:** 293,444

VARIABLES DEL INDICADOR	UNIDAD DE MEDIDA	OPERACIÓN	META ANUAL	COMPORTAMIENTO DE LAS VARIABLES DURANTE EL TERCER TRIMESTRE				AVANCE ACUMULADO			
				AVANCE TRIMESTRAL		AVANCE ACUMULADO		AVANCE TRIMESTRAL		AVANCE ACUMULADO	
				PROGRAMADO	%	ALCANZADO	%	PROGRAMADO	%	ALCANZADO	%
Personas que han sido víctimas de un delito en su entorno colonia o comunidad	Personas	SUMABLE	8092	0	%	8719	871900%	0	%	12110	149.65%
Total de la población municipal	Personas	CONSTANTE	293444	293444	100%	293444	100%	293444	100%	293444	100%

**COMPORTAMIENTO DEL INDICADOR**

**DESCRIPCION DE LA META ANUAL**

META ANUAL	TERCER TRIMESTRE				AVANCE ACUMULADO			
	PROGRAMADO	ALCANZADO	EFFECTIVO %	SEMÁFORO	PROGRAMADO	ALCANZADO	EFECCIVO %	SEMÁFORO
8092	.00	8,719.00	871900%	ROJO	.00	12,110.00	149.65%	VERDE

DESCRIPCION DE RESULTADOS Y JUSTIFICACION DE CASO DE VARIACION SUPERIOR A ± 10% RESPECTO A LO PROGRAMADO


**EVALUACION DEL INDICADOR**



**Elaboró**  
 ENLACE DE PLANEACION  
 Yessica Dora Cecilia Rodríguez

**Validó**  
 CMRIO. DE SEGURIDAD PÚBLICA Y TRANSITO MUNICIPAL  
 Armando López Arteaga





**PRESUPUESTO BASADO EN RESULTADOS MUNICIPAL**

MUNICIPIO	COACALCO DE BERRIOZÁBAL	093	Fin Estratégico
PbRM-08b	FICHAS TÉCNICAS DE SEGUIMIENTO DE INDICADORES 2022 DE GESTIÓN O ESTRATÉGICOS		

**PILAR DE DESARROLLO/EJE TRANSVERSAL:** PILAR 3 TERRITORIAL: MUNICIPIO ORDENADO, SUSTENTABLE Y RESILIENTE  
**TEMA DE DESARROLLO:** Ciudades y comunidades sostenibles  
**PROGRAMA PRESUPUESTARIO:** 03050101 MODERNIZACIÓN DE LA MOVILIDAD Y EL TRANSPORTE TERRESTRE  
**PROYECTO:** 030501010105 APOYO MUNICIPAL A LAS POLÍTICAS PARA EL DESARROLLO DEL TRANSPORTE  
**OBJETIVO DEL PROGRAMA PRESUPUESTARIO:** Comprende las acciones orientadas a la modernización y optimización del servicio transporte terrestre, a través de la coordinación intergubernamental para la organización técnica oportuna y racional que contribuya a la eficiencia y calidad en la prestación del servicio de transporte público.  
**DEPENDENCIA GENERAL:** Q00 SEGURIDAD PÚBLICA Y TRÁNSITO  
**DEPENDENCIA AUXILIAR:** 154 VIALIDAD Y TRANSPORTE

**ESTRUCTURA DEL INDICADOR**

**NOMBRE DEL INDICADOR:** Tasa de variación en la modernización del transporte público terrestre.  
**FORMULA DE CALCULO:**  $((\text{Transporte público modernizado en el año actual} / \text{Transporte público modernizado en el año anterior}) - 1) * 100$   
**INTERPRETACION:** Modernización del transporte publico terrestre  
**DIMENSION QUE ATIENDE:** EFICIENCIA  
**DESCRIPCION DEL FACTOR DE COMPARACION:** Variacion en el porcentaje de la modernizacion del transporte publico terrestre  
**ÁMBITO GEOGRÁFICO:** Coacalco de Berriozabal

**FRECUENCIA DE MEDICION:** ANUAL  
**LINEA BASE:** 0  
**COBERTURA:** 293,444

**COMPORTAMIENTO DE LAS VARIABLES DURANTE EL TERCER TRIMESTRE**

VARIABLES DEL INDICADOR	UNIDAD DE MEDIDA	OPERACIÓN	META ANUAL	AVANCE TRIMESTRAL				AVANCE ACUMULADO			
				PROGRAMADO	%	ALCANZADO	%	PROGRAMADO	%	ALCANZADO	%
Transporte público modernizado en el año actual	Rutas de transporte	SUMABLE	28	0	%	0	%	0	%	0	%
Transporte público modernizado en el año anterior	Rutas de transporte	SUMABLE	28	0	%	0	%	0	%	0	%

**COMPORTAMIENTO DEL INDICADOR**

**DESCRIPCIÓN DE LA META ANUAL**

META ANUAL	TERCER TRIMESTRE				AVANCE ACUMULADO			
	PROGRAMADO	ALCANZADO	EFFECTIVO %	SEMÁFORO	PROGRAMADO	ALCANZADO	EFFECTIVO %	SEMÁFORO
28	.00	.00	%	%	.00	.00	%	%

**DESCRIPCIÓN DE RESULTADOS Y JUSTIFICACIÓN DE CASO DE VARIACIÓN SUPERIOR A ± 10% RESPECTO A LO PROGRAMADO**

**EVALUACIÓN DEL INDICADOR**

**Elaboró**  
 ENLACE DE PLANEACIÓN  
 Yessica Daniela Caballero Rodriguez

**Validó**  
 CMRIO. DE SEGURIDAD PÚBLICA Y TRANSITO MUNICIPAL  
 Armando López Arteaga



**PRESUPUESTO BASADO EN RESULTADOS MUNICIPAL**

MUNICIPIO	COACALCO DE BERRIOZÁBAL	093	Próposito
PbRM-08b	FICHAS TÉCNICAS DE SEGUIMIENTO DE INDICADORES 2022 DE GESTIÓN O ESTRATÉGICOS		

**PILAR DE DESARROLLO/EJE TRANSVERSAL:** PILAR 4 SEGURIDAD: MUNICIPIO CON SEGURIDAD Y JUSTICIA

**TEMA DE DESARROLLO:**

**PROGRAMA PRESUPUESTARIO:** 01070401 COORDINACIÓN INTERGUBERNAMENTAL PARA LA SEGURIDAD PÚBLICA

**PROYECTO:** 010704010101 ACCIONES DEL PROGRAMA NACIONAL DE SEGURIDAD PÚBLICA

**OBJETIVO DEL PROGRAMA PRESUPUESTARIO:** Se orienta a la coordinación de acciones municipales que permitan efficientar los mecanismos en materia de seguridad pública con apego a la legalidad que garantice el logro de objetivos gubernamentales.

**DEPENDENCIA GENERAL:** Q00 SEGURIDAD PÚBLICA Y TRÁNSITO

**DEPENDENCIA AUXILIAR:** 159 SECRETARÍA TÉCNICA DE SEGURIDAD PÚBLICA

**ESTRUCTURA DEL INDICADOR**

**NOMBRE DEL INDICADOR:** Tasa de variación en la implementación de acciones intergubernamentales en materia de seguridad pública.

**FORMULA DE CALCULO:**  $((\text{Acciones intergubernamentales implementadas en materia de seguridad pública en el año actual} / \text{Acciones intergubernamentales implementadas en materia de seguridad pública en el año anterior}) - 1) * 100$

**INTERPRETACION:** Implementación de acciones en materia de seguridad

**DIMENSION QUE ATIENDE:** EFICIENCIA

**DESCRIPCION DEL FACTOR DE COMPARACION:** Variación entre el año anterior y el actual en acciones intergubernamentales

**ÁMBITO GEOGRÁFICO:** Coahuila de Berriozabal

**FRECUENCIA DE MEDICION:** ANUAL

**LINEA BASE:** 0

**COBERTURA:** 293,444

**COMPORTAMIENTO DE LAS VARIABLES DURANTE EL TERCER TRIMESTRE**

VARIABLES DEL INDICADOR	UNIDAD DE MEDIDA	OPERACIÓN	META ANUAL	AVANCE TRIMESTRAL				AVANCE ACUMULADO			
				PROGRAMADO	%	ALCANZADO	%	PROGRAMADO	%	ALCANZADO	%
Acciones intergubernamentales implementadas en materia de seguridad pública en el año actual	Acciones	SUMABLE	4	0	%	1	100%	0	%	2	50%
Acciones intergubernamentales implementadas en materia de seguridad pública en el año anterior	Acciones	CONSTANTE	4	4	100%	4	100%	4	100%	4	100%

**COMPORTAMIENTO DEL INDICADOR**

**DESCRIPCIÓN DE LA META ANUAL**

META ANUAL	TERCER TRIMESTRE				AVANCE ACUMULADO			
	PROGRAMADO	ALCANZADO	EFFECTIVO %	SEMÁFORO	PROGRAMADO	ALCANZADO	EFFECTIVO %	SEMÁFORO
4	.00	1.00	%		.00	2.00	50%	50%

DESCRIPCIÓN DE RESULTADOS Y JUSTIFICACIÓN DE CASO DE VARIACIÓN SUPERIOR A ± 10% RESPECTO A LO PROGRAMADO

**EVALUACIÓN DEL INDICADOR**

**Elaboró**  
 ENLACE DE PLANEACIÓN  
 Yessica Dantes Caballero Rodríguez



**Validó**  
 CMRIO. DE SEGURIDAD PÚBLICA Y TRANSITO MUNICIPAL  
 Armando López Arteaga



PRESUPUESTO BASADO EN RESULTADOS MUNICIPAL

MUNICIPIO	COACALCO DE BERRIOZÁBAL	093	Propósito
PbRM-08b	FICHAS TÉCNICAS DE SEGUIMIENTO DE INDICADORES 2022 DE GESTIÓN O ESTRATÉGICOS		

**PILAR DE DESARROLLO/EJE TRANSVERSAL:** EJE TRANSVERSAL 2: GOBIERNO MODERNO, CAPAZ Y RESPONSABLE  
**TEMA DE DESARROLLO:** Gestión para Resultados y evaluación del desempeño  
**PROGRAMA PRESUPUESTARIO:** 01070101 SEGURIDAD PÚBLICA  
**PROYECTO:** 010701010101 OPERACIÓN Y VIGILANCIA PARA LA SEGURIDAD Y PREVENCIÓN DEL DELITO  
**OBJETIVO DEL PROGRAMA PRESUPUESTARIO:** Incluye los proyectos orientados a combatir la inseguridad pública con estricto apego a la ley para erradicar la impunidad y la corrupción, mediante la profesionalización de los cuerpos de seguridad, modificando los métodos y programas de estudio para humanizarlos, dignificarlos y hacerlos más eficientes, aplicando sistemas de reclutamiento y selección confiable y riguroso proceso estandarizado de evaluación, así como promover la participación social en acciones preventivas del delito.  
**DEPENDENCIA GENERAL:** Q00 SEGURIDAD PÚBLICA Y TRÁNSITO  
**DEPENDENCIA AUXILIAR:** 104 SEGURIDAD PÚBLICA

ESTRUCTURA DEL INDICADOR

**NOMBRE DEL INDICADOR:** Variación porcentual en la incidencia delictiva en el municipio.  
**FORMULA DE CALCULO:** ((Número de delitos en el semestre actual / Total de delitos del semestre anterior)-1) \*100  
**INTERPRETACION:** Muestra el porcentaje de incidencia delictiva  
**DIMENSION QUE ATIENDE:** EFICIENCIA **FRECUENCIA DE MEDICION:** SEMESTRAL  
**DESCRIPCION DEL FACTOR DE COMPARACION:** Nos permite ver el nivel de delitos cometidos **LINEA BASE:** 0  
**ÁMBITO GEOGRÁFICO:** Coacalco de Berriozabal **COBERTURA:** 293,444

COMPORTAMIENTO DE LAS VARIABLES DURANTE EL TERCER TRIMESTRE

VARIABLES DEL INDICADOR	UNIDAD DE MEDIDA	OPERACIÓN	META ANUAL	AVANCE TRIMESTRAL				AVANCE ACUMULADO			
				PROGRAMADO	%	ALCANZADO	%	PROGRAMADO	%	ALCANZADO	%
Número de delitos en el semestre actual	Personas	SUMABLE	8092	0	%	8719	871900%	4046	50%	12110	149.65%
Total de delitos del semestre anterior	Personas	CONSTANTE	0	0	%	0	%	0	%	0	%

COMPORTAMIENTO DEL INDICADOR

DESCRIPCIÓN DE LA META ANUAL

META ANUAL	TERCER TRIMESTRE			AVANCE ACUMULADO			
	PROGRAMADO	ALCANZADO	EFFECTIVO %	PROGRAMADO	ALCANZADO	EFFECTIVO %	SEMÁFORO
8092	.00	8,719.00	%	4,046.00	12,110.00	149.65%	149.65%

DESCRIPCIÓN DE RESULTADOS Y JUSTIFICACIÓN DE CASO DE VARIACIÓN SUPERIOR A ± 10% RESPECTO A LO PROGRAMADO

EVALUACIÓN DEL INDICADOR

COMISARIA DE SEGURIDAD PÚBLICA Y TRÁNSITO MUNICIPAL

2022-2024

Elaboró  
 ENLACE DE PLANEACIÓN  
 Yessica Danee Caballero Rodriguez

Validó  
 CMRIO. DE SEGURIDAD PÚBLICA Y TRANSITO MUNICIPAL  
 Armando López Arteaga



PRESUPUESTO BASADO EN RESULTADOS MUNICIPAL

MUNICIPIO	COACALCO DE BERRIOZÁBAL	093	Próposito
PbRM-08b	FICHAS TÉCNICAS DE SEGUIMIENTO DE INDICADORES 2022 DE GESTIÓN O ESTRATÉGICOS		

**PILAR DE DESARROLLO/EJE TRANSVERSAL:** PILAR 3 TERRITORIAL: MUNICIPIO ORDENADO, SUSTENTABLE Y RESILIENTE  
**TEMA DE DESARROLLO:** Ciudades y comunidades sostenibles  
**PROGRAMA PRESUPUESTARIO:** 03050101 MODERNIZACIÓN DE LA MOVILIDAD Y EL TRANSPORTE TERRESTRE  
**PROYECTO:** 030501010105 APOYO MUNICIPAL A LAS POLÍTICAS PARA EL DESARROLLO DEL TRANSPORTE  
**OBJETIVO DEL PROGRAMA PRESUPUESTARIO:** Comprende las acciones orientadas a la modernización y optimización del servicio transporte terrestre, a través de la coordinación intergubernamental para la organización técnica oportuna y racional que contribuya a la eficiencia y calidad en la prestación del servicio de transporte público.  
**DEPENDENCIA GENERAL:** Q00 SEGURIDAD PÚBLICA Y TRÁNSITO  
**DEPENDENCIA AUXILIAR:** 154 VIALIDAD Y TRANSPORTE

ESTRUCTURA DEL INDICADOR

**NOMBRE DEL INDICADOR:** Tasa de variación del número de usuarios de los servicios de transporte público terrestre.  
**FORMULA DE CALCULO:**  $((\text{Usuarios de los servicios de transporte público terrestre en el año actual} / \text{Usuarios de los servicios de transporte público terrestre en el año anterior}) - 1) * 100$   
**INTERPRETACION:** usuarios que utilizan el transporte público  
**DIMENSION QUE ATIENDE:** EFICIENCIA **FRECUENCIA DE MEDICION:** ANUAL  
**DESCRIPCION DEL FACTOR DE COMPARACION:** usuarios que utilizan medios de transporte **LINEA BASE:** -  
**ÁMBITO GEOGRÁFICO:** Coacalco de Berriozabal **COBERTURA:** 293,444

COMPORTAMIENTO DE LAS VARIABLES DURANTE EL TERCER TRIMESTRE

VARIABLES DEL INDICADOR	UNIDAD DE MEDIDA	OPERACIÓN	META ANUAL	AVANCE TRIMESTRAL				AVANCE ACUMULADO			
				PROGRAMADO	%	ALCANZADO	%	PROGRAMADO	%	ALCANZADO	%
Usuarios de los servicios de transporte público terrestre en el año actual	Personas	SUMABLE	110000	0	%	0	%	0	%	0	%
Usuarios de los servicios de transporte público terrestre en el año anterior	Personas	SUMABLE	110000	0	%	0	%	0	%	0	%

COMPORTAMIENTO DEL INDICADOR

DESCRIPCIÓN DE LA META ANUAL

META ANUAL	TERCER TRIMESTRE				AVANCE ACUMULADO			
	PROGRAMADO	ALCANZADO	EFFECTIVO %	SEMÁFORO	PROGRAMADO	ALCANZADO	EFFECTIVO %	SEMÁFORO
110000	.00	.00	%		.00	.00	0%	0%

DESCRIPCIÓN DE RESULTADOS Y JUSTIFICACIÓN DE CASO DE VARIACIÓN SUPERIOR A ± 10% RESPECTO A LO PROGRAMADO

**Elaboró**  
 ENLACE DE PLANEACIÓN  
 Yessica Danáee Caballero Rodríguez



**Validó**  
 CMRIO. DE SEGURIDAD PÚBLICA Y TRANSITO MUNICIPAL  
 Armando Lopez Arteaga



**PRESUPUESTO BASADO EN RESULTADOS MUNICIPAL**

MUNICIPIO	COACALCO DE BERRIOZÁBAL	093	Componente
PbRM-08b	FICHAS TÉCNICAS DE SEGUIMIENTO DE INDICADORES 2022 DE GESTIÓN O ESTRATÉGICOS		

**PILAR DE DESARROLLO/EJE TRANSVERSAL:** EJE TRANSVERSAL 2: GOBIERNO MODERNO, CAPAZ Y RESPONSABLE  
**TEMA DE DESARROLLO:** Gestión para Resultados y evaluación del desempeño  
**PROGRAMA PRESUPUESTARIO:** 01070101 SEGURIDAD PÚBLICA  
**PROYECTO:** 010701010101 OPERACIÓN Y VIGILANCIA PARA LA SEGURIDAD Y PREVENCIÓN DEL DELITO  
**OBJETIVO DEL PROGRAMA PRESUPUESTARIO:** Incluye los proyectos orientados a combatir la inseguridad pública con estricto apego a la ley para erradicar la impunidad y la corrupción, mediante la profesionalización de los cuerpos de seguridad, modificando los métodos y programas de estudio para humanizarlos, dignificarlos y hacerlos más eficientes, aplicando sistemas de reclutamiento y selección confiable y riguroso proceso estandarizado de evaluación, así como promover la participación social en acciones preventivas del delito.  
**DEPENDENCIA GENERAL:** Q00 SEGURIDAD PÚBLICA Y TRÁNSITO  
**DEPENDENCIA AUXILIAR:** 104 SEGURIDAD PÚBLICA

**ESTRUCTURA DEL INDICADOR**

**NOMBRE DEL INDICADOR:** Porcentaje de elementos policiacos capacitados.  
**FORMULA DE CALCULO:**  $((\text{Número de policías capacitados} / \text{Total de elementos policiacos en el municipio}) - 1) * 100$   
**INTERPRETACION:** Muestra el porcentaje de elementos capacitados  
**DIMENSION QUE ATIENDE:** EFICIENCIA **FRECUENCIA DE MEDICION:** SEMESTRAL  
**DESCRIPCION DEL FACTOR DE COMPARACION:** Nos permite ver el total de elementos policiacos capacitados **LINEA BASE:** 0  
**ÁMBITO GEOGRÁFICO:** Coahuila de Berriozabal **COBERTURA:** 293,444

VARIABLES DEL INDICADOR	UNIDAD DE MEDIDA	OPERACIÓN	META ANUAL	AVANCE TRIMESTRAL				AVANCE ACUMULADO			
				PROGRAMADO	%	ALCANZADO	%	PROGRAMADO	%	ALCANZADO	%
				Número de policías capacitados	Elementos	SUMABLE	500	0	%	0	%
Total de elementos policiacos en el municipio	Elementos	CONSTANTE	1000	1000	100%	1000	100%	1000	100%	1000	100%

**COMPORTAMIENTO DEL INDICADOR**

META ANUAL	DESCRIPCIÓN DE LA META ANUAL							
	TERCER TRIMESTRE				AVANCE ACUMULADO			
	PROGRAMADO	ALCANZADO	EFFECTIVO %	SEMAFORO	PROGRAMADO	ALCANZADO	EFFECTIVO %	SEMAFORO
500	0	0	%	%	140	122	24.4%	24.4%


DESCRIPCIÓN DE RESULTADOS Y JUSTIFICACIÓN DE CASO DE VARIACIÓN SUPERIOR A ± 10% RESPECTO A LO PROGRAMADO

**EVALUACIÓN DEL INDICADOR**



**Elaboró**  
 ENLACE DE PLANEACIÓN  
 Yessica Daniela Caballero Rodriguez

**Validó**  
 CMRIO. DE SEGURIDAD PÚBLICA Y TRANSITO MUNICIPAL  
 Armando López Arteaga



PRESUPUESTO BASADO EN RESULTADOS MUNICIPAL

MUNICIPIO	COACALCO DE BERRIOZÁBAL	093	Componente
PbRM-08b	FICHAS TÉCNICAS DE SEGUIMIENTO DE INDICADORES 2022 DE GESTIÓN O ESTRATÉGICOS		

**PILAR DE DESARROLLO/EJE TRANSVERSAL:** PILAR 3 TERRITORIAL: MUNICIPIO ORDENADO, SUSTENTABLE Y RESILIENTE  
**TEMA DE DESARROLLO:** Ciudades y comunidades sostenibles  
**PROGRAMA PRESUPUESTARIO:** 03050101 MODERNIZACIÓN DE LA MOVILIDAD Y EL TRANSPORTE TERRESTRE  
**PROYECTO:** 030501010105 APOYO MUNICIPAL A LAS POLÍTICAS PARA EL DESARROLLO DEL TRANSPORTE  
**OBJETIVO DEL PROGRAMA PRESUPUESTARIO:** Comprende las acciones orientadas a la modernización y optimización del servicio transporte terrestre, a través de la coordinación intergubernamental para la organización técnica oportuna y racional que contribuya a la eficiencia y calidad en la prestación del servicio de transporte público.

**DEPENDENCIA GENERAL:** Q00 SEGURIDAD PÚBLICA Y TRÁNSITO  
**DEPENDENCIA AUXILIAR:** 154 VIALIDAD Y TRANSPORTE

ESTRUCTURA DEL INDICADOR

**NOMBRE DEL INDICADOR:** Porcentaje de estudios de movilidad urbana realizados.  
**FORMULA DE CALCULO:** ((Estudios de movilidad urbana realizados / Estudios de movilidad urbana gestionados)-1) \*100  
**INTERPRETACION:** Muestra la cantidad de estudios de movilidad realizados  
**DIMENSION QUE ATIENDE:** EFICIENCIA  
**DESCRIPCION DEL FACTOR DE COMPARACION:** Nos permite ver la cantidad de Estudios de Movilidad Realizados  
**ÁMBITO GEOGRÁFICO:** Coacalco de Berriozabal

**FRECUENCIA DE MEDICION:** SEMESTRAL  
**LINEA BASE:** 0  
**COBERTURA:** 293,444

COMPORTAMIENTO DE LAS VARIABLES DURANTE EL TERCER TRIMESTRE

VARIABLES DEL INDICADOR	UNIDAD DE MEDIDA	OPERACIÓN	META ANUAL	AVANCE TRIMESTRAL				AVANCE ACUMULADO			
				PROGRAMADO	%	ALCANZADO	%	PROGRAMADO	%	ALCANZADO	%
Estudios de movilidad urbana realizados	Estudio	CONSTANTE	1	1	100%	1	100%	1	100%	1	100%
Estudios de movilidad urbana gestionados	Estudio	CONSTANTE	1	1	100%	1	100%	1	100%	1	100%

COMPORTAMIENTO DEL INDICADOR

DESCRIPCIÓN DE LA META ANUAL

META ANUAL	TERCER TRIMESTRE			AVANCE ACUMULADO			
	PROGRAMADO	ALCANZADO	EFFECTIVO %	PROGRAMADO	ALCANZADO	EFFECTIVO %	SEMAFORO
1	1	1	100%	1	1	100%	100%

DESCRIPCIÓN DE RESULTADOS Y JUSTIFICACIÓN DE CASO DE VARIACIÓN SUPERIOR A ± 10% RESPECTO A LO PROGRAMADO



**Elaboró**  
 ENLACE DE PLANEACIÓN  
 Yessica Dánae Caballero Rodríguez

**Validó**  
 CMRIO. DE SEGURIDAD PÚBLICA Y TRANSITO MUNICIPAL  
 Armando López Arteaga



PRESUPUESTO BASADO EN RESULTADOS MUNICIPAL

MUNICIPIO	COACALCO DE BERRIOZÁBAL	093	Componente
PbRM-08b	FICHAS TÉCNICAS DE SEGUIMIENTO DE INDICADORES 2022 DE GESTIÓN O ESTRATÉGICOS		

**PILAR DE DESARROLLO/EJE TRANSVERSAL:** EJE TRANSVERSAL 2: GOBIERNO MODERNO, CAPAZ Y RESPONSABLE  
**TEMA DE DESARROLLO:** Gestión para Resultados y evaluación del desempeño  
**PROGRAMA PRESUPUESTARIO:** 01070101 SEGURIDAD PÚBLICA  
**PROYECTO:** 010701010101 OPERACIÓN Y VIGILANCIA PARA LA SEGURIDAD Y PREVENCIÓN DEL DELITO  
**OBJETIVO DEL PROGRAMA PRESUPUESTARIO:** Incluye los proyectos orientados a combatir la inseguridad pública con estricto apego a la ley para erradicar la impunidad y la corrupción, mediante la profesionalización de los cuerpos de seguridad, modificando los métodos y programas de estudio para humanizarlos, dignificarlos y hacerlos más eficientes, aplicando sistemas de reclutamiento y selección confiable y riguroso proceso estandarizado de evaluación, así como promover la participación social en acciones preventivas del delito.  
**DEPENDENCIA GENERAL:** Q00 SEGURIDAD PÚBLICA Y TRÁNSITO  
**DEPENDENCIA AUXILIAR:** 104 SEGURIDAD PÚBLICA

ESTRUCTURA DEL INDICADOR

**NOMBRE DEL INDICADOR:** Porcentaje de eficacia en la operación de los sistemas de comunicación, tecnología e información para la prevención del delito.  
**FORMULA DE CALCULO:** ((Número de sistemas de información, comunicación y tecnología en funcionamiento óptimo / Total de sistemas de información, comunicación y tecnología en el municipio)-1) \*100  
**INTERPRETACION:** Colocación de camaras de seguridad en patrullas del municipio  
**DIMENSION QUE ATIENDE:** EFICIENCIA **FRECUENCIA DE MEDICION:** TRIMESTRAL  
**DESCRIPCION DEL FACTOR DE COMPARACION:** Tecnología en unidades de seguridad **LINEA BASE:** 0  
**ÁMBITO GEOGRÁFICO:** Coahuila de Berriozabal **COBERTURA:** 293,444

COMPORTAMIENTO DE LAS VARIABLES DURANTE EL TERCER TRIMESTRE

VARIABLES DEL INDICADOR	UNIDAD DE MEDIDA	OPERACIÓN	META ANUAL	AVANCE TRIMESTRAL				AVANCE ACUMULADO			
				PROGRAMADO	%	ALCANZADO	%	PROGRAMADO	%	ALCANZADO	%
Número de sistemas de información, comunicación y tecnología en funcionamiento óptimo	Unidades	SUMABLE	50	0	%	50	5000%	50	100%	100	200%
Total de sistemas de información, comunicación y tecnología en el municipio	Unidades	SUMABLE	50	0	%	50	5000%	50	100%	100	200%

COMPORTAMIENTO DEL INDICADOR

DESCRIPCIÓN DE LA META ANUAL

META ANUAL	TERCER TRIMESTRE				AVANCE ACUMULADO			
	PROGRAMADO	ALCANZADO	EFFECTIVO %	SEMÁFORO	PROGRAMADO	ALCANZADO	EFFECTIVO %	SEMÁFORO
50	0	50	%	ROJO	50	100	200%	VERDE

DESCRIPCIÓN DE RESULTADOS Y JUSTIFICACIÓN DE CASO DE VARIACIÓN SUPERIOR A ± 10% RESPECTO A LO PROGRAMADO

EVALUACIÓN DEL INDICADOR



**Elaboró**  
 ENLACE DE PLANEACIÓN  
 Yessica Dánae Caballero Rodríguez

**Validó**  
 CMRIO. DE SEGURIDAD PÚBLICA Y TRANSITO MUNICIPAL  
 Armando López Arteaga



**PRESUPUESTO BASADO EN RESULTADOS MUNICIPAL**

MUNICIPIO	COACALCO DE BERRIOZÁBAL	093	Componente
PbRM-08b	FICHAS TÉCNICAS DE SEGUIMIENTO DE INDICADORES 2022 DE GESTIÓN O ESTRATÉGICOS		

**PILAR DE DESARROLLO/EJE TRANSVERSAL:** EJE TRANSVERSAL 2: GOBIERNO MODERNO, CAPAZ Y RESPONSABLE  
**TEMA DE DESARROLLO:** Gestión para Resultados y evaluación del desempeño  
**PROGRAMA PRESUPUESTARIO:** 01070101 SEGURIDAD PÚBLICA  
**PROYECTO:** 010701010101 OPERACIÓN Y VIGILANCIA PARA LA SEGURIDAD Y PREVENCIÓN DEL DELITO  
**OBJETIVO DEL PROGRAMA PRESUPUESTARIO:** Incluye los proyectos orientados a combatir la inseguridad pública con estricto apego a la ley para erradicar la impunidad y la corrupción, mediante la profesionalización de los cuerpos de seguridad, modificando los métodos y programas de estudio para humanizarlos, dignificarlos y hacerlos más eficientes, aplicando sistemas de reclutamiento y selección confiable y riguroso proceso estandarizado de evaluación, así como promover la participación social en acciones preventivas del delito.  
**DEPENDENCIA GENERAL:** Q00 SEGURIDAD PÚBLICA Y TRÁNSITO  
**DEPENDENCIA AUXILIAR:** 104 SEGURIDAD PÚBLICA

**ESTRUCTURA DEL INDICADOR**

**NOMBRE DEL INDICADOR:** Promedio de personas participantes en acciones y eventos de prevención del delito.  
**FORMULA DE CALCULO:** ((Total de asistentes en las acciones y eventos de prevención / Total de eventos y acciones de prevención)-1) \*100  
**INTERPRETACION:** Participación de la ciudadanía en platicas de prevención del delito  
**DIMENSION QUE ATIENDE:** EFICIENCIA **FRECUENCIA DE MEDICION:** SEMESTRAL  
**DESCRIPCION DEL FACTOR DE COMPARACION:** Platicas de prevención **LINEA BASE:** 0  
**ÁMBITO GEOGRÁFICO:** Coahuila de Berriozabal **COBERTURA:** 293,444

**COMPORTAMIENTO DE LAS VARIABLES DURANTE EL TERCER TRIMESTRE**

VARIABLES DEL INDICADOR	UNIDAD DE MEDIDA	OPERACIÓN	META ANUAL	AVANCE TRIMESTRAL				AVANCE ACUMULADO			
				PROGRAMADO	%	ALCANZADO	%	PROGRAMADO	%	ALCANZADO	%
Total de asistentes en las acciones y eventos de prevención	asistentes	SUMABLE	10000	0	%	2500	250000%	5000	50%	7369	73.69%
Total de eventos y acciones de prevención	asistentes	SUMABLE	60	0	%	0	%	30	50%	15	25%

**COMPORTAMIENTO DEL INDICADOR**

**DESCRIPCIÓN DE LA META ANUAL**

META ANUAL	TERCER TRIMESTRE				AVANCE ACUMULADO			
	PROGRAMADO	ALCANZADO	EFFECTIVO %	SEMÁFORO	PROGRAMADO	ALCANZADO	EFFECTIVO %	SEMÁFORO
10000	0	2500	%	ROJO	5000	7369	73.69%	VERDE

**DESCRIPCIÓN DE RESULTADOS Y JUSTIFICACIÓN DE CASO DE VARIACIÓN SUPERIOR A ± 10% RESPECTO A LO PROGRAMADO**

**EVALUACIÓN DEL INDICADOR**



COMISARIA DE SEGURIDAD PÚBLICA Y TRÁNSITO MUNICIPAL

2022-2024

Elaboró

ENLACE DE PLANEACIÓN  
Yessica Danaee Caballero Rodriguez

Validó

CMRIO. DE SEGURIDAD PÚBLICA Y TRÁNSITO MUNICIPAL  
Armando López Arteaga





PRESUPUESTO BASADO EN RESULTADOS MUNICIPAL

MUNICIPIO	COACALCO DE BERRIOZÁBAL	093	Componente
PbRM-08b	FICHAS TÉCNICAS DE SEGUIMIENTO DE INDICADORES 2022 DE GESTIÓN O ESTRATÉGICOS		

**PILAR DE DESARROLLO/EJE TRANSVERSAL:** EJE TRANSVERSAL 2: GOBIERNO MODERNO, CAPAZ Y RESPONSABLE  
**TEMA DE DESARROLLO:** Gestión para Resultados y evaluación del desempeño  
**PROGRAMA PRESUPUESTARIO:** 01070101 SEGURIDAD PÚBLICA  
**PROYECTO:** 010701010101 OPERACIÓN Y VIGILANCIA PARA LA SEGURIDAD Y PREVENCIÓN DEL DELITO  
**OBJETIVO DEL PROGRAMA PRESUPUESTARIO:** Incluye los proyectos orientados a combatir la inseguridad pública con estricto apego a la ley para erradicar la impunidad y la corrupción, mediante la profesionalización de los cuerpos de seguridad, modificando los métodos y programas de estudio para humanizarlos, dignificarlos y hacerlos más eficientes, aplicando sistemas de reclutamiento y selección confiable y riguroso proceso estandarizado de evaluación, así como promover la participación social en acciones preventivas del delito.  
**DEPENDENCIA GENERAL:** Q00 SEGURIDAD PÚBLICA Y TRÁNSITO  
**DEPENDENCIA AUXILIAR:** 104 SEGURIDAD PÚBLICA

ESTRUCTURA DEL INDICADOR

**NOMBRE DEL INDICADOR:** Porcentaje de acciones realizadas en materia de prevención del delito.  
**FORMULA DE CALCULO:**  $((\text{Total de acciones en materia de prevención realizadas} / \text{Total de acciones en materia de prevención programadas a realizar}) - 1) * 100$   
**INTERPRETACION:** Muestra el numero de acciones realizadas en materia de prevencion del delito  
**DIMENSION QUE ATIENDE:** EFICIENCIA **FRECUENCIA DE MEDICION:** TRIMESTRAL  
**DESCRIPCION DEL FACTOR DE COMPARACION:** Nos permite ver el numero de acciones en materia de prevencion del delito **LINEA BASE:** 0  
**ÁMBITO GEOGRÁFICO:** Coacalco de Berriozabal **COBERTURA:** 293,444

VARIABLES DEL INDICADOR	UNIDAD DE MEDIDA	OPERACIÓN	META ANUAL	AVANCE TRIMESTRAL				AVANCE ACUMULADO			
				PROGRAMADO	%	ALCANZADO	%	PROGRAMADO	%	ALCANZADO	%
				Total de acciones en materia de prevención realizadas	Acciones	SUMABLE	60	18	30%	15	83.33%
Total de acciones en materia de prevención programadas a realizar	Acciones	CONSTANTE	240	240	100%	240	100%	240	100%	240	100%

COMPORTAMIENTO DEL INDICADOR

META ANUAL	DESCRIPCIÓN DE LA META ANUAL							
	TERCER TRIMESTRE				AVANCE ACUMULADO			
	PROGRAMADO	ALCANZADO	EFFECTIVO %	SEMAFORO	PROGRAMADO	ALCANZADO	EFFECTIVO %	SEMAFORO
60	18	15	83.33%	83.33%	43	46	76.67%	76.67%

DESCRIPCIÓN DE RESULTADOS Y JUSTIFICACIÓN DE CASO DE VARIACIÓN SUPERIOR A ± 10% RESPECTO A LO PROGRAMADO

**Elaboró**  
 ENLACE DE PLANEACION  
 Yessica Dánaee Caballero Rodriguez



**Validó**  
 CMRIO. DE SEGURIDAD PÚBLICA Y TRÁNSITO MUNICIPAL  
 Armando López Arteaga



PRESUPUESTO BASADO EN RESULTADOS MUNICIPAL

MUNICIPIO: COACALCO DE BERRIOZÁBAL 093 Componente

PbRM-08b FICHAS TÉCNICAS DE SEGUIMIENTO DE INDICADORES 2022 DE GESTIÓN O ESTRATÉGICOS

PILAR DE DESARROLLO/EJE TRANSVERSAL: PILAR 4 SEGURIDAD: MUNICIPIO CON SEGURIDAD Y JUSTICIA  
 TEMA DE DESARROLLO:  
 PROGRAMA PRESUPUESTARIO: 01070401 COORDINACIÓN INTERGUBERNAMENTAL PARA LA SEGURIDAD PÚBLICA  
 PROYECTO: 010704010101 ACCIONES DEL PROGRAMA NACIONAL DE SEGURIDAD PÚBLICA  
 OBJETIVO DEL PROGRAMA PRESUPUESTARIO: Se orienta a la coordinación de acciones municipales que permitan eficientar los mecanismos en materia de seguridad pública con apego a la legalidad que garantice el logro de objetivos gubernamentales.

DEPENDENCIA GENERAL: Q00 SEGURIDAD PÚBLICA Y TRÁNSITO  
 DEPENDENCIA AUXILIAR: 159 SECRETARÍA TÉCNICA DE SEGURIDAD PÚBLICA

ESTRUCTURA DEL INDICADOR

NOMBRE DEL INDICADOR: Porcentaje de operativos de seguridad publica conjuntos realizados.

FORMULA DE CALCULO: ((Operativos conjuntos realizados / Operativos conjuntos programados)-1) \*100

INTERPRETACION: Número de operaciones de seguridad publica

DIMENSION QUE ATIENDE: EFICIENCIA FRECUENCIA DE MEDICION: TRIMESTRAL

DESCRIPCION DEL FACTOR DE COMPARACION: Operativos de realizados, contra los programados de seguridad pública LINEA BASE: 0

ÁMBITO GEOGRÁFICO: Coacalco de Berriozabal COBERTURA: 293,444

COMPORTAMIENTO DE LAS VARIABLES DURANTE EL TERCER TRIMESTRE

VARIABLES DEL INDICADOR	UNIDAD DE MEDIDA	OPERACIÓN	META ANUAL	AVANCE TRIMESTRAL				AVANCE ACUMULADO			
				PROGRAMADO	%	ALCANZADO	%	PROGRAMADO	%	ALCANZADO	%
Operativos conjuntos realizados	Operativos	SUMABLE	700	0	%	400	40000%	0	%	762	108.86%
Operativos conjuntos programados	Operativos	CONSTANTE	700	700	100%	700	100%	700	100%	700	100%

COMPORTAMIENTO DEL INDICADOR

DESCRIPCIÓN DE LA META ANUAL

META ANUAL	TERCER TRIMESTRE				AVANCE ACUMULADO			
	PROGRAMADO	ALCANZADO	EFFECTIVO %	SEMÁFORO	PROGRAMADO	ALCANZADO	EFFECTIVO %	SEMÁFORO
700	0	400	%	🟡	0	762	108.86%	🟢

DESCRIPCIÓN DE RESULTADOS Y JUSTIFICACIÓN DE CASO DE VARIACIÓN SUPERIOR A ± 10% RESPECTO A LO PROGRAMADO

EVALUACIÓN DEL INDICADOR

COMISARIA DE SEGURIDAD PÚBLICA Y TRANSITO MUNICIPAL  
 2022-2024

Elaboró  
 ENLACE DE PLANEACIÓN  
 Yessica Danae Caballero Rodríguez

Validó  
 CMRIO. DE SEGURIDAD PÚBLICA Y TRANSITO MUNICIPAL  
 Armando López Arteaga



PRESUPUESTO BASADO EN RESULTADOS MUNICIPAL

MUNICIPIO	COACALCO DE BERRIOZABAL	093	Componente
PbRM-08b	FICHAS TÉCNICAS DE SEGUIMIENTO DE INDICADORES 2022 DE GESTIÓN O ESTRATÉGICOS		

**PILAR DE DESARROLLO/EJE TRANSVERSAL:** PILAR 4 SEGURIDAD: MUNICIPIO CON SEGURIDAD Y JUSTICIA  
**TEMA DE DESARROLLO:**  
**PROGRAMA PRESUPUESTARIO:** 01070401 COORDINACIÓN INTERGUBERNAMENTAL PARA LA SEGURIDAD PÚBLICA  
**PROYECTO:** 010704010101 ACCIONES DEL PROGRAMA NACIONAL DE SEGURIDAD PÚBLICA  
**OBJETIVO DEL PROGRAMA PRESUPUESTARIO:** Se orienta a la coordinación de acciones municipales que permitan efficientar los mecanismos en materia de seguridad pública con apego a la legalidad que garantice el logro de objetivos gubernamentales.  
**DEPENDENCIA GENERAL:** Q00 SEGURIDAD PÚBLICA Y TRÁNSITO  
**DEPENDENCIA AUXILIAR:** 159 SECRETARÍA TÉCNICA DE SEGURIDAD PÚBLICA

ESTRUCTURA DEL INDICADOR

**NOMBRE DEL INDICADOR:** Porcentaje de personal que acredita los exámenes de control de confianza.  
**FORMULA DE CALCULO:** ((Personal que acredita el examen de control de confianza / Personal convocado para la aplicación de exámenes de control de confianza)-1) \*100  
**INTERPRETACION:** Porcentaje de elementos que cuentan con exámenes aprobados y elemntos convocados  
**DIMENSION QUE ATIENDE:** EFICIENCIA **FRECUENCIA DE MEDICION:** TRIMESTRAL  
**DESCRIPCION DEL FACTOR DE COMPARACION:** Elementos aprobados eeen control de confianza **LINEA BASE:** 277  
**ÁMBITO GEOGRÁFICO:** Coacalco de Berriozabal **COBERTURA:** 293,444

COMPORTAMIENTO DE LAS VARIABLES DURANTE EL TERCER TRIMESTRE

VARIABLES DEL INDICADOR	UNIDAD DE MEDIDA	OPERACIÓN	META ANUAL	AVANCE TRIMESTRAL				AVANCE ACUMULADO			
				PROGRAMADO	%	ALCANZADO	%	PROGRAMADO	%	ALCANZADO	%
Personal que acredita el examen de control de confianza	Personal	SUMABLE	100	0	%	0	%	0	%	0	%
Personal convocado para la aplicación de exámenes de control de confianza	Personal	CONSTANTE	277	277	100%	277	100%	277	100%	277	100%

COMPORTAMIENTO DEL INDICADOR

DESCRIPCIÓN DE LA META ANUAL

META ANUAL	TERCER TRIMESTRE				AVANCE ACUMULADO			
	PROGRAMADO	ALCANZADO	EFFECTIVO %	SEMÁFORO	PROGRAMADO	ALCANZADO	EFFECTIVO %	SEMÁFORO
100	0	0	%	%	0	0	%	%

DESCRIPCIÓN DE RESULTADOS Y JUSTIFICACIÓN DE CASO DE VARIACIÓN SUPERIOR A ± 10% RESPECTO A LO PROGRAMADO

EVALUACIÓN DEL INDICADOR



**Elaboró**  
 ENLACE DE PLANEACIÓN  
 Yessica Dariaee Caballero Rodríguez

**Validó**  
 CMRIO. DE SEGURIDAD PÚBLICA Y TRANSITO MUNICIPAL  
 Armando López Arteaga



PRESUPUESTO BASADO EN RESULTADOS MUNICIPAL

MUNICIPIO	COACALCO DE BERRIOZÁBAL	093	Actividad
PbRM-08b	FICHA TECNICA DE SEGUIMIENTO DE INDICADORES DE GESTIÓN O ESTRATÉGICOS2022		

**PILAR DE DESARROLLO/EJE TRANSVERSAL:** PILAR 4 SEGURIDAD: MUNICIPIO CON SEGURIDAD Y JUSTICIA  
**TEMA DE DESARROLLO:**  
**PROGRAMA PRESUPUESTARIO:** 01070401 COORDINACIÓN INTERGUBERNAMENTAL PARA LA SEGURIDAD PÚBLICA  
**PROYECTO:** 010704010101 ACCIONES DEL PROGRAMA NACIONAL DE SEGURIDAD PÚBLICA  
**OBJETIVO DEL PROGRAMA PRESUPUESTARIO:** Se orienta a la coordinación de acciones municipales que permitan eficientar los mecanismos en materia de seguridad pública con apego a la legalidad que garantice el logro de objetivos gubernamentales.

**DEPENDENCIA GENERAL:** Q00 SEGURIDAD PÚBLICA Y TRÁNSITO  
**DEPENDENCIA AUXILIAR:** 159 SECRETARÍA TÉCNICA DE SEGURIDAD PÚBLICA

ESTRUCTURA DEL INDICADOR

**NOMBRE DEL INDICADOR:** Porcentaje de cumplimiento de acuerdos en el seno del Consejo Intermunicipal de Seguridad Pública.  
**FORMULA DE CALCULO:** ((Acuerdos cumplidos en el seno del Consejo Intermunicipal de Seguridad Pública / Acuerdos registrados en el seno del Consejo Intermunicipal de Seguridad Pública)-1) \*100  
**INTERPRETACION:** cumplimiento de acuerdos del Consejo Intermunicipal  
**DIMENSION QUE ATIENDE:** EFICIENCIA **FRECUENCIA DE MEDICION:** TRIMESTRAL  
**DESCRIPCION DEL FACTOR DE COMPARACION:** acuerdos **LINEA BASE:** 0  
**ÁMBITO GEOGRÁFICO:** Coacalco de Beriozabal **COBERTURA:** 293444

COMPORTAMIENTO DE LAS VARIABLES DURANTE EL TERCER TRIMESTRE

VARIABLES DEL INDICADOR	UNIDAD DE MEDIDA	OPERACIÓN	META ANUAL	AVANCE TRIMESTRAL				AVANCE ACUMULADO			
				PROGRAMADO	%	ALCANZADO	%	PROGRAMADO	%	ALCANZADO	%
Acuerdos cumplidos en el seno del Consejo Intermunicipal de Seguridad Pública	Acuerdos	SUMABLE	4	0	%	0	%	4	100%	13	325%
Acuerdos registrados en el seno del Consejo Intermunicipal de Seguridad Pública	Acuerdos	SUMABLE	4	0	%	0	%	4	100%	13	325%

COMPORTAMIENTO DEL INDICADOR

DESCRIPCIÓN DE LA META ANUAL

META ANUAL	TERCER TRIMESTRE				AVANCE ACUMULADO			
	PROGRAMADO	ALCANZADO	EFFECTIVO %	SEMAFORO	PROGRAMADO	ALCANZADO	EFFECTIVO %	SEMAFORO
4	0	0	%	%	4.00	13.00	325%	325%

DESCRIPCIÓN DE RESULTADOS Y JUSTIFICACIÓN DE CASO DE VARIACIÓN SUPERIOR A ± 10% RESPECTO A LO PROGRAMADO



**Elaboró**  
 ENLACE DE PLANEACIÓN  
 Yessica Danaee Canchero Rodríguez

**Validó**  
 CMRIO. DE SEGURIDAD PÚBLICA Y TRÁNSITO MUNICIPAL  
 Armando López Arteaga



**PRESUPUESTO BASADO EN RESULTADOS MUNICIPAL**

MUNICIPIO	COACALCO DE BERRIOZÁBAL	093	Actividad
PbRM-08b	FICHA TECNICA DE SEGUIMIENTO DE INDICADORES DE GESTIÓN O ESTRATÉGICOS 2022		

**PILAR DE DESARROLLO/EJE TRANSVERSAL:** PILAR 4 SEGURIDAD: MUNICIPIO CON SEGURIDAD Y JUSTICIA  
**TEMA DE DESARROLLO:**  
**PROGRAMA PRESUPUESTARIO:** 01070401 COORDINACIÓN INTERGUBERNAMENTAL PARA LA SEGURIDAD PÚBLICA  
**PROYECTO:** 010704010101 ACCIONES DEL PROGRAMA NACIONAL DE SEGURIDAD PÚBLICA  
**OBJETIVO DEL PROGRAMA PRESUPUESTARIO:** Se orienta a la coordinación de acciones municipales que permitan eficientar los mecanismos en materia de seguridad pública con apego a la legalidad que garantice el logro de objetivos gubernamentales.

**DEPENDENCIA GENERAL:** Q00 SEGURIDAD PÚBLICA Y TRÁNSITO  
**DEPENDENCIA AUXILIAR:** 159 SECRETARÍA TÉCNICA DE SEGURIDAD PÚBLICA

**ESTRUCTURA DEL INDICADOR**

**NOMBRE DEL INDICADOR:** Porcentaje de avance en la gestión para la aplicación de exámenes de control de confianza  
**FORMULA DE CALCULO:** ((Requisitos atendidos para la actualización del convenio para la aplicación de exámenes de control de confianza / Requisitos necesarios para la actualización del convenio para la aplicación de exámenes de control de confianza)-1) \*100  
**INTERPRETACION:** Número de requisitos para poder realizar la aplicación de exámenes  
**DIMENSION QUE ATIENDE:** EFICIENCIA **FRECUENCIA DE MEDICION:** SEMESTRAL  
**DESCRIPCION DEL FACTOR DE COMPARACION:** Requisitos solicitados para la aplicación del examen de control de confianza **LINEA BASE:** 0  
**ÁMBITO GEOGRÁFICO:** Coacalco de Beriozabal **COBERTURA:** 293444

**COMPORTAMIENTO DE LAS VARIABLES DURANTE EL TERCER TRIMESTRE**

VARIABLES DEL INDICADOR	UNIDAD DE MEDIDA	OPERACIÓN	META ANUAL	AVANCE TRIMESTRAL				AVANCE ACUMULADO			
				PROGRAMADO	%	ALCANZADO	%	PROGRAMADO	%	ALCANZADO	%
Requisitos atendidos para la actualización del convenio para la aplicación de exámenes de control de confianza	Requisitos	CONSTANTE	7	7	100%	7	100%	7	100%	7	100%
Requisitos necesarios para la actualización del convenio para la aplicación de exámenes de control de confianza	Requisitos	CONSTANTE	7	7	100%	7	100%	7	100%	7	100%

**COMPORTAMIENTO DEL INDICADOR**

**DESCRIPCIÓN DE LA META ANUAL**

META ANUAL	TERCER TRIMESTRE				AVANCE ACUMULADO			
	PROGRAMADO	ALCANZADO	EFFECTIVO %	SEMÁFORO	PROGRAMADO	ALCANZADO	EFFECTIVO %	SEMÁFORO
7	7	7	100%	100%	7.00	7.00	100%	100%


**DESCRIPCIÓN DE RESULTADOS Y JUSTIFICACIÓN DE CASO DE VARIACIÓN SUPERIOR A ± 10% RESPECTO A LO PROGRAMADO**

**EVALUACIÓN DEL INDICADOR**

**Elaboró**  
 ENLACE DE PLANEACIÓN  
 Yessica Banaez Caballero Rodríguez



**Validó**  
 CMRIO. DE SEGURIDAD PÚBLICA Y TRANSITO MUNICIPAL  
 Armando Lopez Arteaga



**PRESUPUESTO BASADO EN RESULTADOS MUNICIPAL**

MUNICIPIO	COACALCO DE BERRIOZÁBAL	093	Actividad
PbRM-08b	FICHA TECNICA DE SEGUIMIENTO DE INDICADORES DE GESTIÓN O ESTRATÉGICOS2022		

**PILAR DE DESARROLLO/EJE TRANSVERSAL:** EJE TRANSVERSAL 2: GOBIERNO MODERNO, CAPAZ Y RESPONSABLE  
**TEMA DE DESARROLLO:** Gestión para Resultados y evaluación del desempeño  
**PROGRAMA PRESUPUESTARIO:** 01070101 SEGURIDAD PÚBLICA  
**PROYECTO:** 0107010101 OPERACIÓN Y VIGILANCIA PARA LA SEGURIDAD Y PREVENCIÓN DEL DELITO  
**OBJETIVO DEL PROGRAMA PRESUPUESTARIO:** Incluye los proyectos orientados a combatir la inseguridad pública con estricto apego a la ley para erradicar la impunidad y la corrupción, mediante la profesionalización de los cuerpos de seguridad, modificando los métodos y programas de estudio para humanizarlos, dignificarlos y hacerlos más eficientes, aplicando sistemas de reclutamiento y selección confiable y riguroso proceso estandarizado de evaluación, así como promover la participación social en acciones preventivas del delito.  
**DEPENDENCIA GENERAL:** Q00 SEGURIDAD PÚBLICA Y TRÁNSITO  
**DEPENDENCIA AUXILIAR:** 104 SEGURIDAD PÚBLICA

**ESTRUCTURA DEL INDICADOR**

**NOMBRE DEL INDICADOR:** Porcentaje de patrullas con cámaras de video funcionando.  
**FORMULA DE CALCULO:**  $((\text{No. de Patrullas con Cámara de Video Operando} / \text{Total de Patrullas}) - 1) * 100$   
**INTERPRETACION:** Instalación de 50 camaras de vigilancia en la unidades (patrullas)  
**DIMENSION QUE ATIENDE:** EFICIENCIA **FRECUENCIA DE MEDICION:** TRIMESTRAL  
**DESCRIPCION DEL FACTOR DE COMPARACION:** Num de camaras en unidades **LINEA BASE:** 0  
**ÁMBITO GEOGRÁFICO:** Coacalco de Beriozabal **COBERTURA:** 293444

**COMPORTAMIENTO DE LAS VARIABLES DURANTE EL TERCER TRIMESTRE**

VARIABLES DEL INDICADOR	UNIDAD DE MEDIDA	OPERACIÓN	META ANUAL	AVANCE TRIMESTRAL				AVANCE ACUMULADO			
				PROGRAMADO	%	ALCANZADO	%	PROGRAMADO	%	ALCANZADO	%
No. de Patrullas con Cámara de Video Operando	Patrullas	SUMABLE	50	0	%	50	5000%	50	100%	50	100%
Total de Patrullas	Patrullas	SUMABLE	50	0	%	50	5000%	50	100%	50	100%

**COMPORTAMIENTO DEL INDICADOR**

**DESCRIPCIÓN DE LA META ANUAL**

META ANUAL	TERCER TRIMESTRE				AVANCE ACUMULADO			
	PROGRAMADO	ALCANZADO	EFFECTIVO %	SEMÁFORO	PROGRAMADO	ALCANZADO	EFECTIVO %	SEMÁFORO
50	0	50	5000%	ROJO	50.00	50.00	100%	VERDE

**DESCRIPCIÓN DE RESULTADOS Y JUSTIFICACIÓN DE CASO DE VARIACIÓN SUPERIOR A ± 10% RESPECTO A LO PROGRAMADO**



**Elaboró**

ENLACE DE PLANEACIÓN  
 Yessica Danaee Caballero Rodríguez

**Validó**

CMRIO. DE SEGURIDAD PÚBLICA Y TRANSITO MUNICIPAL  
 Armando López Arteaga



**PRESUPUESTO BASADO EN RESULTADOS MUNICIPAL**

MUNICIPIO	COACALCO DE BERRIOZÁBAL	093	Actividad
PbRM-08b	FICHA TECNICA DE SEGUIMIENTO DE INDICADORES DE GESTIÓN O ESTRATÉGICOS 2022		

**PILAR DE DESARROLLO/EJE TRANSVERSAL:** PILAR 3 TERRITORIAL: MUNICIPIO ORDENADO, SUSTENTABLE Y RESILIENTE  
**TEMA DE DESARROLLO:** Ciudades y comunidades sostenibles  
**PROGRAMA PRESUPUESTARIO:** 03050101 MODERNIZACIÓN DE LA MOVILIDAD Y EL TRANSPORTE TERRESTRE  
**PROYECTO:** 030501010105 APOYO MUNICIPAL A LAS POLÍTICAS PARA EL DESARROLLO DEL TRANSPORTE  
**OBJETIVO DEL PROGRAMA PRESUPUESTARIO:** Comprende las acciones orientadas a la modernización y optimización del servicio transporte terrestre, a través de la coordinación intergubernamental para la organización técnica oportuna y racional que contribuya a la eficiencia y calidad en la prestación del servicio de transporte público.

**DEPENDENCIA GENERAL:** Q00 SEGURIDAD PÚBLICA Y TRÁNSITO  
**DEPENDENCIA AUXILIAR:** 154 VIALIDAD Y TRANSPORTE

**ESTRUCTURA DEL INDICADOR**

**NOMBRE DEL INDICADOR:** Porcentaje de rutas de movilidad urbana habilitadas.  
**FORMULA DE CALCULO:**  $((\text{Rutas de movilidad urbana habilitadas} / \text{Rutas de movilidad urbana requeridas}) - 1) * 100$   
**INTERPRETACION:** Rutas de movilidad  
**DIMENSION QUE ATIENDE:** EFICIENCIA **FRECUENCIA DE MEDICION:** TRIMESTRAL  
**DESCRIPCION DEL FACTOR DE COMPARACION:** Rutas establecidas **LINEA BASE:** 28  
**ÁMBITO GEOGRÁFICO:** Coahuila de Beriozabal **COBERTURA:** 293444

**COMPORTAMIENTO DE LAS VARIABLES DURANTE EL TERCER TRIMESTRE**

VARIABLES DEL INDICADOR	UNIDAD DE MEDIDA	OPERACIÓN	META ANUAL	AVANCE TRIMESTRAL				AVANCE ACUMULADO			
				PROGRAMADO	%	ALCANZADO	%	PROGRAMADO	%	ALCANZADO	%
Rutas de movilidad urbana habilitadas	Rutas	CONSTANTE	28	28	100%	28	100%	28	100%	28	100%
Rutas de movilidad urbana requeridas	Rutas	CONSTANTE	112	112	100%	112	100%	112	100%	112	100%

**COMPORTAMIENTO DEL INDICADOR**

**DESCRIPCIÓN DE LA META ANUAL**

META ANUAL	TERCER TRIMESTRE				AVANCE ACUMULADO			
	PROGRAMADO	ALCANZADO	EFFECTIVO %	SEMÁFORO	PROGRAMADO	ALCANZADO	EFFECTIVO %	SEMÁFORO
28	28	28	100%	100%	28.00	28.00	100%	100%

DESCRIPCIÓN DE RESULTADOS Y JUSTIFICACIÓN DE CASO DE VARIACIÓN SUPERIOR A ± 10% RESPECTO A LO PROGRAMADO

**EVALUACIÓN DEL INDICADOR**



**Elaboró**

ENLACE DE PLANEACION  
 Yessica Daniela Caballero Rodriguez

**Validó**

CMRIO. DE SEGURIDAD PÚBLICA Y TRANSITO MUNICIPAL  
 Armando López Arteaga



PRESUPUESTO BASADO EN RESULTADOS MUNICIPAL

MUNICIPIO	COACALCO DE BERRIOZÁBAL	093	Actividad
PbRM-08b	FICHA TECNICA DE SEGUIMIENTO DE INDICADORES DE GESTIÓN O ESTRATÉGICOS 2022		

**PILAR DE DESARROLLO/EJE TRANSVERSAL:** EJE TRANSVERSAL 2: GOBIERNO MODERNO, CAPAZ Y RESPONSABLE  
**TEMA DE DESARROLLO:** Gestión para Resultados y evaluación del desempeño  
**PROGRAMA PRESUPUESTARIO:** 01070101 SEGURIDAD PÚBLICA  
**PROYECTO:** 0107010101 OPERACIÓN Y VIGILANCIA PARA LA SEGURIDAD Y PREVENCIÓN DEL DELITO  
**OBJETIVO DEL PROGRAMA PRESUPUESTARIO:** Incluye los proyectos orientados a combatir la inseguridad pública con estricto apego a la ley para erradicar la impunidad y la corrupción, mediante la profesionalización de los cuerpos de seguridad, modificando los métodos y programas de estudio para humanizarlos, dignificarlos y hacerlos más eficientes, aplicando sistemas de reclutamiento y selección confiable y riguroso proceso estandarizado de evaluación, así como promover la participación social en acciones preventivas del delito.  
**DEPENDENCIA GENERAL:** Q00 SEGURIDAD PÚBLICA Y TRÁNSITO  
**DEPENDENCIA AUXILIAR:** 104 SEGURIDAD PÚBLICA

ESTRUCTURA DEL INDICADOR

**NOMBRE DEL INDICADOR:** Promedio de resoluciones emitidas por la Comisión de Honor y Justicia.  
**FORMULA DE CALCULO:** ((Número de resoluciones realizadas sobre faltas graves en las que incurrieron elementos policiacos / Total de sesiones de la Comisión de Honor y Justicia)-1) \*100  
**INTERPRETACION:** resoluciones por la Comision de honor y justicia  
**DIMENSION QUE ATIENDE:** EFICIENCIA **FRECUENCIA DE MEDICION:** TRIMESTRAL  
**DESCRIPCION DEL FACTOR DE COMPARACION:** Resoluciones **LINEA BASE:** -  
**ÁMBITO GEOGRÁFICO:** Coacalco de Beriozabal **COBERTURA:** 293444

COMPORTAMIENTO DE LAS VARIABLES DURANTE EL TERCER TRIMESTRE

VARIABLES DEL INDICADOR	UNIDAD DE MEDIDA	OPERACIÓN	META ANUAL	AVANCE TRIMESTRAL				AVANCE ACUMULADO			
				PROGRAMADO	%	ALCANZADO	%	PROGRAMADO	%	ALCANZADO	%
Número de resoluciones realizadas sobre faltas graves en las que incurrieron elementos policiacos	Resoluciones	SUMABLE	48	12	25%	0	%	36	75%	10	20.83%
Total de sesiones de la Comisión de Honor y Justicia	Sesiones	SUMABLE	4	1	25%	0	%	3	75%	2	50%

COMPORTAMIENTO DEL INDICADOR

DESCRIPCIÓN DE LA META ANUAL

META ANUAL	TERCER TRIMESTRE				AVANCE ACUMULADO			
	PROGRAMADO	ALCANZADO	EFFECTIVO %	SEMAFORO	PROGRAMADO	ALCANZADO	EFFECTIVO %	SEMAFORO
48	12	0	%	ROJO	36.00	10.00	20.83%	ROJO

DESCRIPCIÓN DE RESULTADOS Y JUSTIFICACIÓN DE CASO DE VARIACIÓN SUPERIOR A ± 10% RESPECTO A LO PROGRAMADO

**Elaboró**  
 ENLACE DE PLANIFICACIÓN  
 Yesica Danace Caballero Rodriguez



**Validó**  
 CMRIO. DE SEGURIDAD PÚBLICA Y TRANSITO MUNICIPAL  
 Armando Lopez Arteaga





PRESUPUESTO BASADO EN RESULTADOS MUNICIPAL

MUNICIPIO	COACALCO DE BERRIOZÁBAL	093	Actividad
PbRM-08b	FICHA TECNICA DE SEGUIMIENTO DE INDICADORES DE GESTIÓN O ESTRATÉGICOS2022		

**PILAR DE DESARROLLO/EJE TRANSVERSAL:** EJE TRANSVERSAL 2: GOBIERNO MODERNO, CAPAZ Y RESPONSABLE  
**TEMA DE DESARROLLO:** Gestión para Resultados y evaluación del desempeño  
**PROGRAMA PRESUPUESTARIO:** 01070101 SEGURIDAD PÚBLICA  
**PROYECTO:** 010701010101 OPERACIÓN Y VIGILANCIA PARA LA SEGURIDAD Y PREVENCIÓN DEL DELITO  
**OBJETIVO DEL PROGRAMA PRESUPUESTARIO:** Incluye los proyectos orientados a combatir la inseguridad pública con estricto apego a la ley para erradicar la impunidad y la corrupción, mediante la profesionalización de los cuerpos de seguridad, modificando los métodos y programas de estudio para humanizarlos, dignificarlos y hacerlos más eficientes, aplicando sistemas de reclutamiento y selección confiable y riguroso proceso estandarizado de evaluación, así como promover la participación social en acciones preventivas del delito.  
**DEPENDENCIA GENERAL:** Q00 SEGURIDAD PÚBLICA Y TRÁNSITO  
**DEPENDENCIA AUXILIAR:** 104 SEGURIDAD PÚBLICA

ESTRUCTURA DEL INDICADOR

**NOMBRE DEL INDICADOR:** Porcentaje de efectividad en la implementación de operativos de seguridad.  
**FORMULA DE CALCULO:**  $((\text{Operativos de seguridad que concluyeron con un aseguramiento} / \text{Operativos de seguridad realizados}) - 1) * 100$   
**INTERPRETACION:** Muestra el porcentaje de efectividad en la implementación de operativos de seguridad  
**DIMENSION QUE ATIENDE:** EFICIENCIA **FRECUENCIA DE MEDICION:** TRIMESTRAL  
**DESCRIPCION DEL FACTOR DE COMPARACION:** Nos permite ver el cumplimiento de las metas y el incremento de los operativos para garantizar mayor presencia **LINEA BASE:** 0  
**ÁMBITO GEOGRÁFICO:** Coahuila de Beriozabal **COBERTURA:** 293444

COMPORTAMIENTO DE LAS VARIABLES DURANTE EL TERCER TRIMESTRE

VARIABLES DEL INDICADOR	UNIDAD DE MEDIDA	OPERACIÓN	META ANUAL	AVANCE TRIMESTRAL				AVANCE ACUMULADO			
				PROGRAMADO	%	ALCANZADO	%	PROGRAMADO	%	ALCANZADO	%
Operativos de seguridad que concluyeron con un aseguramiento	Operativos	SUMABLE	10000	2500	25%	0	%	7500	75%	5157	51.57%
Operativos de seguridad realizados	Operativos	CONSTANTE	40000	40000	100%	40000	100%	40000	100%	40000	100%

COMPORTAMIENTO DEL INDICADOR

DESCRIPCIÓN DE LA META ANUAL

META ANUAL	TERCER TRIMESTRE				AVANCE ACUMULADO			
	PROGRAMADO	ALCANZADO	EFFECTIVO %	SEMÁFORO	PROGRAMADO	ALCANZADO	EFFECTIVO %	SEMÁFORO
10000	2500	0	%		7,500.00	5,157.00	51.57%	51.57%

DESCRIPCIÓN DE RESULTADOS Y JUSTIFICACIÓN DE CASO DE VARIACIÓN SUPERIOR A ± 10% RESPECTO A LO PROGRAMADO

EVALUACION DEL INDICADOR

**Elaboró**  
 ENLACE DE PLANEACIÓN  
 Yessica Danee Caballero Rodriguez



**Validó**  
 CMRIO. DE SEGURIDAD PÚBLICA Y TRANSITO MUNICIPAL  
 Armando López Arteaga



PRESUPUESTO BASADO EN RESULTADOS MUNICIPAL

MUNICIPIO	COACALCO DE BERRIOZÁBAL	093	Actividad
PbRM-08b	FICHA TECNICA DE SEGUIMIENTO DE INDICADORES DE GESTIÓN O ESTRATÉGICOS2022		

**PILAR DE DESARROLLO/EJE TRANSVERSAL:** EJE TRANSVERSAL 2: GOBIERNO MODERNO, CAPAZ Y RESPONSABLE  
**TEMA DE DESARROLLO:** Gestión para Resultados y evaluación del desempeño  
**PROGRAMA PRESUPUESTARIO:** 01070101 SEGURIDAD PÚBLICA  
**PROYECTO:** 0107010101 OPERACIÓN Y VIGILANCIA PARA LA SEGURIDAD Y PREVENCIÓN DEL DELITO  
**OBJETIVO DEL PROGRAMA PRESUPUESTARIO:** Incluye los proyectos orientados a combatir la inseguridad pública con estricto apego a la ley para erradicar la impunidad y la corrupción, mediante la profesionalización de los cuerpos de seguridad, modificando los métodos y programas de estado para humanizarlos, dignificarlos y hacerlos más eficientes, aplicando sistemas de reclutamiento y selección confiable y riguroso proceso estandarizado de evaluación, así como promover la participación social en acciones preventivas del delito.  
**DEPENDENCIA GENERAL:** Q00 SEGURIDAD PÚBLICA Y TRÁNSITO  
**DEPENDENCIA AUXILIAR:** 104 SEGURIDAD PÚBLICA

ESTRUCTURA DEL INDICADOR

**NOMBRE DEL INDICADOR:** Porcentaje de elementos de seguridad capacitados en materia del Sistema de Justicia Penal.  
**FORMULA DE CALCULO:** ((Elementos de seguridad capacitados en materia del Sistema de Justicia Penal / Total de elementos de seguridad en activo del municipio)-1) \*100  
**INTERPRETACION:** Num de elementos que cuenten con capacitación de justicia penal  
**DIMENSION QUE ATIENDE:** EFICIENCIA **FRECUENCIA DE MEDICION:** TRIMESTRAL  
**DESCRIPCION DEL FACTOR DE COMPARACION:** Num de elemntos capacitados en SJP **LINEA BASE:** 0  
**ÁMBITO GEOGRÁFICO:** Coacalco de Beriozabal **COBERTURA:** 293444

COMPORTAMIENTO DE LAS VARIABLES DURANTE EL TERCER TRIMESTRE

VARIABLES DEL INDICADOR	UNIDAD DE MEDIDA	OPERACIÓN	META ANUAL	AVANCE TRIMESTRAL				AVANCE ACUMULADO			
				PROGRAMADO	%	ALCANZADO	%	PROGRAMADO	%	ALCANZADO	%
Elementos de seguridad capacitados en materia del Sistema de Justicia Penal	Elementos	SUMABLE	450	0	%	0	%	0	%	0	%
Total de elementos de seguridad en activo del municipio	Elementos	SUMABLE	450	0	%	0	%	0	%	0	%

COMPORTAMIENTO DEL INDICADOR

DESCRIPCIÓN DE LA META ANUAL

META ANUAL	TERCER TRIMESTRE				AVANCE ACUMULADO			
	PROGRAMADO	ALCANZADO	EFECTIVO %	SEMÁFORO	PROGRAMADO	ALCANZADO	EFECTIVO %	SEMÁFORO
450	0	0	%	%	.00	.00	%	%

DESCRIPCIÓN DE RESULTADOS Y JUSTIFICACIÓN DE CASO DE VARIACIÓN SUPERIOR A ± 10% RESPECTO A LO PROGRAMADO

EVALUACIÓN DEL INDICADOR



Elaboró

ENLACE DE PLANEACIÓN  
 Yessica Danaee Caballero Rodriguez

Validó

CMRIO. DE SEGURIDAD PÚBLICA Y TRANSITO MUNICIPAL  
 Armando López Arteaga



PRESUPUESTO BASADO EN RESULTADOS MUNICIPAL

MUNICIPIO	COACALCO DE BERRIOZÁBAL	093	Actividad
PbRM-08b	FICHA TECNICA DE SEGUIMIENTO DE INDICADORES DE GESTIÓN O ESTRATÉGICOS2022		

**PILAR DE DESARROLLO/EJE TRANSVERSAL:** EJE TRANSVERSAL 2: GOBIERNO MODERNO, CAPAZ Y RESPONSABLE  
**TEMA DE DESARROLLO:** Gestión para Resultados y evaluación del desempeño  
**PROGRAMA PRESUPUESTARIO:** 01070101 SEGURIDAD PÚBLICA  
**PROYECTO:** 010701010101 OPERACIÓN Y VIGILANCIA PARA LA SEGURIDAD Y PREVENCIÓN DEL DELITO  
**OBJETIVO DEL PROGRAMA PRESUPUESTARIO:** Incluye los proyectos orientados a combatir la inseguridad pública con estricto apego a la ley para erradicar la impunidad y la corrupción, mediante la profesionalización de los cuerpos de seguridad, modificando los métodos y programas de estudio para humanizarlos, dignificarlos y hacerlos más eficientes, aplicando sistemas de reclutamiento y selección confiable y riguroso proceso estandarizado de evaluación, así como promover la participación social en acciones preventivas del delito.  
**DEPENDENCIA GENERAL:** Q00 SEGURIDAD PÚBLICA Y TRÁNSITO  
**DEPENDENCIA AUXILIAR:** 104 SEGURIDAD PÚBLICA

ESTRUCTURA DEL INDICADOR

**NOMBRE DEL INDICADOR:** Promedio de eventos reportados por el sistema de videocámaras.  
**FORMULA DE CALCULO:** ((No. de cámaras de videovigilancia con al menos un Evento reportado / Total de Cámaras de videovigilancia instaladas)-1) \*100  
**INTERPRETACION:** Numero de eventos reportados a traves de camaras de video vigilancia del c4  
**DIMENSION QUE ATIENDE:** EFICIENCIA **FRECUENCIA DE MEDICION:** TRIMESTRAL  
**DESCRIPCION DEL FACTOR DE COMPARACION:** Llamadas de auxilio y reporte de incidencia **LINEA BASE:** 0  
**ÁMBITO GEOGRÁFICO:** Coahuila de Beriozabal **COBERTURA:** 293444

COMPORTAMIENTO DE LAS VARIABLES DURANTE EL TERCER TRIMESTRE

VARIABLES DEL INDICADOR	UNIDAD DE MEDIDA	OPERACIÓN	META ANUAL	AVANCE TRIMESTRAL				AVANCE ACUMULADO			
				PROGRAMADO	%	ALCANZADO	%	PROGRAMADO	%	ALCANZADO	%
No. de cámaras de videovigilancia con al menos un Evento reportado	Eventos	SUMABLE	15000	0	%	0	%	0	%	22	.15%
Total de Cámaras de videovigilancia instaladas	Camaras	SUMABLE	600	0	%	0	%	0	%	600	100%

COMPORTAMIENTO DEL INDICADOR

DESCRIPCIÓN DE LA META ANUAL

META ANUAL	TERCER TRIMESTRE				AVANCE ACUMULADO			
	PROGRAMADO	ALCANZADO	EFFECTIVO %	SEMÁFORO	PROGRAMADO	ALCANZADO	EFFECTIVO %	SEMÁFORO
15000	0	0	%	%	.00	22.00	.15%	.15%

DESCRIPCIÓN DE RESULTADOS Y JUSTIFICACIÓN DE CASO DE VARIACIÓN SUPERIOR A ± 10% RESPECTO A LO PROGRAMADO

EVALUACIÓN DEL INDICADOR



Elaboró

ENLACE DE PLANEACIÓN  
 Yessica Danaee Caballero Rodriguez

Validó

CMRIO. DE SEGURIDAD PÚBLICA Y TRANSITO MUNICIPAL  
 Armando Lopez Arteaga



**PRESUPUESTO BASADO EN RESULTADOS MUNICIPAL**

MUNICIPIO	COACALCO DE BERRIOZÁBAL	093	Actividad
PbRM-08b	FICHA TECNICA DE SEGUIMIENTO DE INDICADORES DE GESTIÓN O ESTRATÉGICOS2022		

**PILAR DE DESARROLLO/EJE TRANSVERSAL:** EJE TRANSVERSAL 2: GOBIERNO MODERNO, CAPAZ Y RESPONSABLE  
**TEMA DE DESARROLLO:** Gestión para Resultados y evaluación del desempeño  
**PROGRAMA PRESUPUESTARIO:** 01070101 SEGURIDAD PÚBLICA  
**PROYECTO:** 0107010101 OPERACIÓN Y VIGILANCIA PARA LA SEGURIDAD Y PREVENCIÓN DEL DELITO  
**OBJETIVO DEL PROGRAMA PRESUPUESTARIO:** Incluye los proyectos orientados a combatir la inseguridad pública con estricto apego a la ley para erradicar la impunidad y la corrupción, mediante la profesionalización de los cuerpos de seguridad, modificando los métodos y programas de estudio para humanizarlos, dignificarlos y hacerlos más eficientes, aplicando sistemas de reclutamiento y selección confiable y riguroso proceso estandarizado de evaluación, así como promover la participación social en acciones preventivas del delito.  
**DEPENDENCIA GENERAL:** Q00 SEGURIDAD PÚBLICA Y TRÁNSITO  
**DEPENDENCIA AUXILIAR:** 104 SEGURIDAD PÚBLICA

**ESTRUCTURA DEL INDICADOR**

**NOMBRE DEL INDICADOR:** Fuerza Policial Efectiva por cada 1 mil habitantes.  
**FORMULA DE CALCULO:** ((Total de Policías Operativos- No.de policías en periodo vacacional- No. de Bajas-No. de incapacitados-No. de Comisionados-No. de personal facultativo / No. Total de Población)-1) \*100  
**INTERPRETACION:** Numero de elementos de seguridad que salvaguardaran la integridada de los habitantes del municipio  
**DIMENSION QUE ATIENDE:** EFICIENCIA **FRECUENCIA DE MEDICION:** TRIMESTRAL  
**DESCRIPCION DEL FACTOR DE COMPARACION:** Num de elementos por 1000 habitantes **LINEA BASE:** 0  
**ÁMBITO GEOGRÁFICO:** Coacalco de Beriozabal **COBERTURA:** 293444

**COMPORTAMIENTO DE LAS VARIABLES DURANTE EL TERCER TRIMESTRE**

VARIABLES DEL INDICADOR	UNIDAD DE MEDIDA	OPERACIÓN	META ANUAL	AVANCE TRIMESTRAL				AVANCE ACUMULADO			
				PROGRAMADO	%	ALCANZADO	%	PROGRAMADO	%	ALCANZADO	%
Total de Policías Operativos- No.de policías en periodo vacacional- No. de Bajas-No. de incapacitados-No. de Comisionados-No. de personal facultativo	Elementos	CONSTANTE	450	450	100%	450	100%	450	100%	450	100%
No. Total de Población	Población	CONSTANTE	293444	293444	100%	293444	100%	293444	100%	293444	100%

**COMPORTAMIENTO DEL INDICADOR**

**DESCRIPCIÓN DE LA META ANUAL**

META ANUAL	TERCER TRIMESTRE				AVANCE ACUMULADO			
	PROGRAMADO	ALCANZADO	EFFECTIVO %	SEMÁFORO	PROGRAMADO	ALCANZADO	EFFECTIVO %	SEMÁFORO
450	450	450	100%	100%	450.00	450.00	100%	100%

**DESCRIPCIÓN DE RESULTADOS Y JUSTIFICACIÓN DE CASO DE VARIACIÓN SUPERIOR A ± 10% RESPECTO A LO PROGRAMADO**

**EVALUACIÓN DEL INDICADOR**



Elaboró

ENLACE DE PLANEACIÓN  
 Yessica Danaee Caballero Rodríguez

Validó

CMRIO. DE SEGURIDAD PÚBLICA Y TRANSITO MUNICIPAL  
 Armando Lopez Arteaga



**PRESUPUESTO BASADO EN RESULTADOS MUNICIPAL**

MUNICIPIO	COACALCO DE BERRIOZÁBAL	093	Actividad
PbRM-08b	FICHA TECNICA DE SEGUIMIENTO DE INDICADORES DE GESTIÓN O ESTRATÉGICOS2022		

**PILAR DE DESARROLLO/EJE TRANSVERSAL:** EJE TRANSVERSAL 2: GOBIERNO MODERNO, CAPAZ Y RESPONSABLE  
**TEMA DE DESARROLLO:** Gestión para Resultados y evaluación del desempeño  
**PROGRAMA PRESUPUESTARIO:** 01070101 SEGURIDAD PÚBLICA  
**PROYECTO:** 0107010101 OPERACIÓN Y VIGILANCIA PARA LA SEGURIDAD Y PREVENCIÓN DEL DELITO  
**OBJETIVO DEL PROGRAMA PRESUPUESTARIO:** Incluye los proyectos orientados a combatir la inseguridad pública con estricto apego a la ley para erradicar la impunidad y la corrupción, mediante la profesionalización de los cuerpos de seguridad, modificando los métodos y programas de estudio para humanizarlos, dignificarlos y hacerlos más eficientes, aplicando sistemas de reclutamiento y selección confiable y riguroso proceso estandarizado de evaluación, así como promover la participación social en acciones preventivas del delito.  
**DEPENDENCIA GENERAL:** Q00 SEGURIDAD PÚBLICA Y TRÁNSITO  
**DEPENDENCIA AUXILIAR:** 104 SEGURIDAD PÚBLICA

**ESTRUCTURA DEL INDICADOR**

**NOMBRE DEL INDICADOR:** Porcentaje de actualización del Atlas de Incidencia Delictiva Municipal.  
**FORMULA DE CALCULO:** ((Actualizaciones del Atlas de Incidencia Delictiva Municipal Realizadas / Actualización de Atlas de Riesgo Municipal Programadas)-1) \*100  
**INTERPRETACION:** Actualización del atras de incidencias  
**DIMENSION QUE ATIENDE:** EFICIENCIA **FRECUENCIA DE MEDICION:** TRIMESTRAL  
**DESCRIPCION DEL FACTOR DE COMPARACION:** Atlas de incidencia (disminución de índice delictivo) **LINEA BASE:** 0  
**ÁMBITO GEOGRÁFICO:** Coacalco de Beriozabal **COBERTURA:** 293444

**COMPORTAMIENTO DE LAS VARIABLES DURANTE EL TERCER TRIMESTRE**

VARIABLES DEL INDICADOR	UNIDAD DE MEDIDA	OPERACIÓN	META ANUAL	AVANCE TRIMESTRAL				AVANCE ACUMULADO			
				PROGRAMADO	%	ALCANZADO	%	PROGRAMADO	%	ALCANZADO	%
Actualizaciones del Atlas de Incidencia Delictiva Municipal Realizadas	Actualización	CONSTANTE	1	1	100%	1	100%	1	100%	1	100%
Actualización de Atlas de Riesgo Municipal Programadas	Actualización	CONSTANTE	1	1	100%	1	100%	1	100%	1	100%

**COMPORTAMIENTO DEL INDICADOR**

**DESCRIPCIÓN DE LA META ANUAL**

META ANUAL	TERCER TRIMESTRE				AVANCE ACUMULADO			
	PROGRAMADO	ALCANZADO	EFFECTIVO %	SEMÁFORO	PROGRAMADO	ALCANZADO	EFFECTIVO %	SEMÁFORO
1	1	1	100%	100%	1.00	1.00	100%	100%

DESCRIPCIÓN DE RESULTADOS Y JUSTIFICACIÓN DE CASO DE VARIACIÓN SUPERIOR A ± 10% RESPECTO A LO PROGRAMADO

**EVALUACIÓN DEL INDICADOR**

**Elaboró**  
 ENLACE DE PLANEACION  
 Yessica Danaee Caballero Rodriguez



**Validó**  
 CMRIO. DE SEGURIDAD PÚBLICA Y TRANSITO MUNICIPAL  
 Armando López Arteaga



**PRESUPUESTO BASADO EN RESULTADOS MUNICIPAL**

MUNICIPIO	COACALCO DE BERRIOZÁBAL	093	Actividad
PbRM-08b	FICHA TECNICA DE SEGUIMIENTO DE INDICADORES DE GESTIÓN O ESTRATÉGICOS2022		

**PILAR DE DESARROLLO/EJE TRANSVERSAL:** EJE TRANSVERSAL 2: GOBIERNO MODERNO, CAPAZ Y RESPONSABLE  
**TEMA DE DESARROLLO:** Gestión para Resultados y evaluación del desempeño  
**PROGRAMA PRESUPUESTARIO:** 01070101 SEGURIDAD PÚBLICA  
**PROYECTO:** 0107010101 OPERACIÓN Y VIGILANCIA PARA LA SEGURIDAD Y PREVENCIÓN DEL DELITO  
**OBJETIVO DEL PROGRAMA PRESUPUESTARIO:** Incluye los proyectos orientados a combatir la inseguridad pública con estricto apego a la ley para erradicar la impunidad y la corrupción, mediante la profesionalización de los cuerpos de seguridad, modificando los métodos y programas de estudio para humanizarlos, dignificarlos y hacerlos más eficientes, aplicando sistemas de reclutamiento y selección confiable y riguroso proceso estandarizado de evaluación, así como promover la participación social en acciones preventivas del delito.  
**DEPENDENCIA GENERAL:** Q00 SEGURIDAD PÚBLICA Y TRÁNSITO  
**DEPENDENCIA AUXILIAR:** 104 SEGURIDAD PÚBLICA

**ESTRUCTURA DEL INDICADOR**

**NOMBRE DEL INDICADOR:** Porcentaje de elementos de seguridad con Certificado Único Policial .  
**FORMULA DE CALCULO:** ((Elementos de seguridad con Certificado Único Policial / Total de elementos de seguridad en activo del municipio)-1) \*100  
**INTERPRETACION:** Num de elementos certificados  
**DIMENSION QUE ATIENDE:** EFICIENCIA **FRECUENCIA DE MEDICION:** TRIMESTRAL  
**DESCRIPCION DEL FACTOR DE COMPARACION:** Numero de elementos con certificadl unico policial **LINEA BASE:** 0  
**ÁMBITO GEOGRÁFICO:** Coacalco de Beriozabal **COBERTURA:** 293444

**COMPORTAMIENTO DE LAS VARIABLES DURANTE EL TERCER TRIMESTRE**

VARIABLES DEL INDICADOR	UNIDAD DE MEDIDA	OPERACIÓN	META ANUAL	AVANCE TRIMESTRAL				AVANCE ACUMULADO			
				PROGRAMADO	%	ALCANZADO	%	PROGRAMADO	%	ALCANZADO	%
Elementos de seguridad con Certificado Único Policial	Elementos	SUMABLE	100	0	%	0	%	0	%	5	5%
Total de elementos de seguridad en activo del municipio	Elementos	SUMABLE	450	0	%	0	%	0	%	367	81.56%

**COMPORTAMIENTO DEL INDICADOR**

**DESCRIPCIÓN DE LA META ANUAL**

META ANUAL	TERCER TRIMESTRE				AVANCE ACUMULADO			
	PROGRAMADO	ALCANZADO	EFFECTIVO %	SEMÁFORO	PROGRAMADO	ALCANZADO	EFFECTIVO %	SEMÁFORO
100	0	0	%	ROJO	.00	5.00	5%	ROJO

DESCRIPCIÓN DE RESULTADOS Y JUSTIFICACIÓN DE CASO DE VARIACIÓN SUPERIOR A ± 10% RESPECTO A LO PROGRAMADO

**EVALUACIÓN DEL INDICADOR**



**Elaboró**  
 ENLACE DE PLANEACIÓN  
 Yessica Danae Caballero Rodríguez

**Validó**  
 CMRIO. DE SEGURIDAD PÚBLICA Y TRANSITO MUNICIPAL  
 Armando López Arteaga



PRESUPUESTO BASADO EN RESULTADOS MUNICIPAL

MUNICIPIO	COACALCO DE BERRIOZÁBAL	093	Actividad
PbRM-08b	FICHA TECNICA DE SEGUIMIENTO DE INDICADORES DE GESTIÓN O ESTRATÉGICOS2022		

**PILAR DE DESARROLLO/EJE TRANSVERSAL:** EJE TRANSVERSAL 2: GOBIERNO MODERNO, CAPAZ Y RESPONSABLE  
**TEMA DE DESARROLLO:** Gestión para Resultados y evaluación del desempeño  
**PROGRAMA PRESUPUESTARIO:** 01070101 SEGURIDAD PÚBLICA  
**PROYECTO:** 010701010101 OPERACIÓN Y VIGILANCIA PARA LA SEGURIDAD Y PREVENCIÓN DEL DELITO  
**OBJETIVO DEL PROGRAMA PRESUPUESTARIO:** Incluye los proyectos orientados a combatir la inseguridad pública con estricto apego a la ley para erradicar la impunidad y la corrupción, mediante la profesionalización de los cuerpos de seguridad, modificando los métodos y programas de estudio para humanizarlos, dignificarlos y hacerlos más eficientes, aplicando sistemas de reclutamiento y selección confiable y riguroso proceso estandarizado de evaluación, así como promover la participación social en acciones preventivas del delito.  
**DEPENDENCIA GENERAL:** Q00 SEGURIDAD PÚBLICA Y TRÁNSITO  
**DEPENDENCIA AUXILIAR:** 104 SEGURIDAD PÚBLICA

ESTRUCTURA DEL INDICADOR

**NOMBRE DEL INDICADOR:** Porcentaje de cumplimiento en la elaboración del análisis delictivo.  
**FORMULA DE CALCULO:** ((Documento de análisis delictivos-realizados / Documento de análisis delictivos-programados)-1) \*100  
**INTERPRETACION:** Elaboración de mapa delictivo  
**DIMENSION QUE ATIENDE:** EFICIENCIA **FRECUENCIA DE MEDICION:** TRIMESTRAL  
**DESCRIPCION DEL FACTOR DE COMPARACION:** eventos delictivos mapeados **LINEA BASE:** 0  
**ÁMBITO GEOGRÁFICO:** Coacalco de Beriozabal **COBERTURA:** 293444

COMPORTAMIENTO DE LAS VARIABLES DURANTE EL TERCER TRIMESTRE

VARIABLES DEL INDICADOR	UNIDAD DE MEDIDA	OPERACIÓN	META ANUAL	AVANCE TRIMESTRAL				AVANCE ACUMULADO			
				PROGRAMADO	%	ALCANZADO	%	PROGRAMADO	%	ALCANZADO	%
Documento de análisis delictivos-realizados	Documento	CONSTANTE	1	1	100%	1	100%	1	100%	1	100%
Documento de análisis delictivos-programados	Documento	CONSTANTE	1	1	100%	1	100%	1	100%	1	100%

COMPORTAMIENTO DEL INDICADOR

DESCRIPCIÓN DE LA META ANUAL

META ANUAL	TERCER TRIMESTRE				AVANCE ACUMULADO			
	PROGRAMADO	ALCANZADO	EFFECTIVO %	SEMÁFORO	PROGRAMADO	ALCANZADO	EFFECTIVO %	SEMÁFORO
1	1	1	100%	100%	1.00	1.00	100%	100%

DESCRIPCIÓN DE RESULTADOS Y JUSTIFICACIÓN DE CASO DE VARIACIÓN SUPERIOR A ± 10% RESPECTO A LO PROGRAMADO

EVALUACIÓN DEL INDICADOR

**Elaboró**  
 ENLACE DE PLANEACIÓN  
 Yessica Danaee Caballero Rodriguez



**Validó**  
 CMRIO. DE SEGURIDAD PÚBLICA Y TRANSITO MUNICIPAL  
 Armando López Arteaga



PRESUPUESTO BASADO EN RESULTADOS MUNICIPAL

MUNICIPIO	COACALCO DE BERRIOZÁBAL	093	Actividad
PbRM-08b	FICHA TECNICA DE SEGUIMIENTO DE INDICADORES DE GESTIÓN O ESTRATÉGICOS2022		

**PILAR DE DESARROLLO/EJE TRANSVERSAL:** EJE TRANSVERSAL 2: GOBIERNO MODERNO, CAPAZ Y RESPONSABLE  
**TEMA DE DESARROLLO:** Gestión para Resultados y evaluación del desempeño  
**PROGRAMA PRESUPUESTARIO:** 01070101 SEGURIDAD PÚBLICA  
**PROYECTO:** 0107010101 OPERACIÓN Y VIGILANCIA PARA LA SEGURIDAD Y PREVENCIÓN DEL DELITO  
**OBJETIVO DEL PROGRAMA PRESUPUESTARIO:** Incluye los proyectos orientados a combatir la inseguridad pública con estricto apego a la ley para erradicar la impunidad y la corrupción, mediante la profesionalización de los cuerpos de seguridad, modificando los métodos y programas de estudio para humanizarlos, dignificarlos y hacerlos más eficientes, aplicando sistemas de reclutamiento y selección confiable y riguroso proceso estandarizado de evaluación, así como promover la participación social en acciones preventivas del delito.  
**DEPENDENCIA GENERAL:** Q00 SEGURIDAD PÚBLICA Y TRÁNSITO  
**DEPENDENCIA AUXILIAR:** 104 SEGURIDAD PÚBLICA

ESTRUCTURA DEL INDICADOR

**NOMBRE DEL INDICADOR:** Porcentaje de eficacia en la elaboración y aprobación del Reglamento de La Comisión de Honor y Justicia.  
**FORMULA DE CALCULO:** ((Reglamento de Honor y Justicia Aprobado / Reglamento de Honor y Justicia Programado)-1) \*100  
**INTERPRETACION:** Elaboración del Reglamento de la comisión de Honor y Justicia  
**DIMENSION QUE ATIENDE:** EFICIENCIA **FRECUENCIA DE MEDICION:** TRIMESTRAL  
**DESCRIPCION DEL FACTOR DE COMPARACION:** Reglamento de honor y Justicia **LINEA BASE:** 0  
**ÁMBITO GEOGRÁFICO:** Coacalco de Berriozabal **COBERTURA:** 293444

COMPORTAMIENTO DE LAS VARIABLES DURANTE EL TERCER TRIMESTRE

VARIABLES DEL INDICADOR	UNIDAD DE MEDIDA	OPERACIÓN	META ANUAL	AVANCE TRIMESTRAL				AVANCE ACUMULADO			
				PROGRAMADO	%	ALCANZADO	%	PROGRAMADO	%	ALCANZADO	%
Reglamento de Honor y Justicia Aprobado	Reglamento	CONSTANTE	1	1	100%	1	100%	1	100%	1	100%
Reglamento de Honor y Justicia Programado	Reglamento	CONSTANTE	1	1	100%	1	100%	1	100%	1	100%

COMPORTAMIENTO DEL INDICADOR

DESCRIPCIÓN DE LA META ANUAL

META ANUAL	TERCER TRIMESTRE				AVANCE ACUMULADO			
	PROGRAMADO	ALCANZADO	EFECTIVO %	SEMÁFORO	PROGRAMADO	ALCANZADO	EFECIVO %	SEMÁFORO
1	1	1	100%	100%	1.00	1.00	100%	100%

DESCRIPCIÓN DE RESULTADOS Y JUSTIFICACIÓN DE CASO DE VARIACIÓN SUPERIOR A ± 10% RESPECTO A LO PROGRAMADO

EVALUACIÓN DEL INDICADOR

**Elaboró**  
 ENLACE DE PLANEACIÓN  
 Yessica Danaee Caballero Rodriguez



**Validó**  
 CMRIO. DE SEGURIDAD PÚBLICA Y TRANSITO MUNICIPAL  
 Armando López Arteaga





**PRESUPUESTO BASADO EN RESULTADOS MUNICIPAL**

MUNICIPIO	COACALCO DE BERRIOZÁBAL	093	Actividad
PbRM-08b	FICHA TECNICA DE SEGUIMIENTO DE INDICADORES DE GESTIÓN O ESTRATÉGICOS2022		

**PILAR DE DESARROLLO/EJE TRANSVERSAL:** EJE TRANSVERSAL 2: GOBIERNO MODERNO, CAPAZ Y RESPONSABLE  
**TEMA DE DESARROLLO:** Gestión para Resultados y evaluación del desempeño  
**PROGRAMA PRESUPUESTARIO:** 01070101 SEGURIDAD PÚBLICA  
**PROYECTO:** 010701010101 OPERACIÓN Y VIGILANCIA PARA LA SEGURIDAD Y PREVENCIÓN DEL DELITO  
**OBJETIVO DEL PROGRAMA PRESUPUESTARIO:** Incluye los proyectos orientados a combatir la inseguridad pública con estricto apego a la ley para erradicar la impunidad y la corrupción, mediante la profesionalización de los cuerpos de seguridad, modificando los métodos y programas de estudio para humanizarlos, dignificarlos y hacerlos más eficientes, aplicando sistemas de reclutamiento y selección confiable y riguroso proceso estandarizado de evaluación, así como promover la participación social en acciones preventivas del delito.  
**DEPENDENCIA GENERAL:** Q00 SEGURIDAD PÚBLICA Y TRÁNSITO  
**DEPENDENCIA AUXILIAR:** 104 SEGURIDAD PÚBLICA

**ESTRUCTURA DEL INDICADOR**

**NOMBRE DEL INDICADOR:** Porcentaje de eficiencia en la elaboración del Diagnóstico Municipal de Prevención Social de la Violencia y la Delincuencia.  
**FORMULA DE CALCULO:** ((Diagnóstico Municipal de Prevención Social de la Violencia y la Delincuencia realizado / Diagnóstico Programado)-1) \*100  
**INTERPRETACION:** Elaboración del plan de prevención del delito  
**DIMENSION QUE ATIENDE:** EFICIENCIA **FRECUENCIA DE MEDICION:** TRIMESTRAL  
**DESCRIPCION DEL FACTOR DE COMPARACION:** Elaboración del Diagnostico de prevención social **LINEA BASE:** 0  
**ÁMBITO GEOGRÁFICO:** Coacalco de Beriozabal **COBERTURA:** 293444

**COMPORTAMIENTO DE LAS VARIABLES DURANTE EL TERCER TRIMESTRE**

VARIABLES DEL INDICADOR	UNIDAD DE MEDIDA	OPERACIÓN	META ANUAL	AVANCE TRIMESTRAL				AVANCE ACUMULADO			
				PROGRAMADO	%	ALCANZADO	%	PROGRAMADO	%	ALCANZADO	%
Diagnóstico Municipal de Prevención Social de la Violencia y la Delincuencia realizado	Diagnostico	SUMABLE	1	0	%	0	%	1	100%	1	100%
Diagnóstico Programado	Diagnóstico	SUMABLE	1	0	%	0	%	1	100%	1	100%

**COMPORTAMIENTO DEL INDICADOR**

**DESCRIPCIÓN DE LA META ANUAL**

META ANUAL	TERCER TRIMESTRE				AVANCE ACUMULADO			
	PROGRAMADO	ALCANZADO	EFFECTIVO %	SEMÁFORO	PROGRAMADO	ALCANZADO	EFFECTIVO %	SEMÁFORO
1	0	0	%	%	1.00	1.00	100%	100%

**DESCRIPCIÓN DE RESULTADOS Y JUSTIFICACIÓN DE CASO DE VARIACIÓN SUPERIOR A ± 10% RESPECTO A LO PROGRAMADO**

**EVALUACIÓN DEL INDICADOR**



**Elaboró**

ENLACE DE PLANEACIÓN  
 Yesica Daharee Caballero Rodríguez

**Validó**

CMRIO. DE SEGURIDAD PÚBLICA Y TRÁNSITO MUNICIPAL  
 Armando López Arteaga



**PRESUPUESTO BASADO EN RESULTADOS MUNICIPAL**

MUNICIPIO	COACALCO DE BERRIOZÁBAL	093	Actividad
PbRM-08b	FICHA TECNICA DE SEGUIMIENTO DE INDICADORES DE GESTIÓN O ESTRATÉGICOS 2022		

**PILAR DE DESARROLLO/EJE TRANSVERSAL:** PILAR 4 SEGURIDAD: MUNICIPIO CON SEGURIDAD Y JUSTICIA  
**TEMA DE DESARROLLO:**  
**PROGRAMA PRESUPUESTARIO:** 01070401 COORDINACIÓN INTERGUBERNAMENTAL PARA LA SEGURIDAD PÚBLICA  
**PROYECTO:** 010704010101 ACCIONES DEL PROGRAMA NACIONAL DE SEGURIDAD PÚBLICA  
**OBJETIVO DEL PROGRAMA PRESUPUESTARIO:** Se orienta a la coordinación de acciones municipales que permitan efficientar los mecanismos en materia de seguridad pública con apego a la legalidad que garantice el logro de objetivos gubernamentales.  
**DEPENDENCIA GENERAL:** Q00 SEGURIDAD PÚBLICA Y TRÁNSITO  
**DEPENDENCIA AUXILIAR:** 159 SECRETARÍA TÉCNICA DE SEGURIDAD PÚBLICA

**ESTRUCTURA DEL INDICADOR**

**NOMBRE DEL INDICADOR:** Porcentaje de cumplimiento de los acuerdos del Consejo Regional de Seguridad Pública.  
**FORMULA DE CALCULO:** ((Acuerdos cumplidos en el seno del Consejo Regional de Seguridad Pública / Acuerdos registrados en el seno del Consejo Regional de Seguridad Pública)-1) \*100  
**INTERPRETACION:** Cumplimiento de acuerdos del consejo para la prevención del delito  
**DIMENSION QUE ATIENDE:** EFICIENCIA **FRECUENCIA DE MEDICION:** SEMESTRAL  
**DESCRIPCION DEL FACTOR DE COMPARACION:** Acuerdos registrados contra los cumplidos **LINEA BASE:** 0  
**ÁMBITO GEOGRÁFICO:** Coacalco de Beriozabal **COBERTURA:** 293444

**COMPORTAMIENTO DE LAS VARIABLES DURANTE EL TERCER TRIMESTRE**

VARIABLES DEL INDICADOR	UNIDAD DE MEDIDA	OPERACIÓN	META ANUAL	AVANCE TRIMESTRAL				AVANCE ACUMULADO			
				PROGRAMADO	%	ALCANZADO	%	PROGRAMADO	%	ALCANZADO	%
Acuerdos cumplidos en el seno del Consejo Regional de Seguridad Pública	Acuerdos	SUMABLE	12	0	%	0	%	6	50%	7	58.33%
Acuerdos registrados en el seno del Consejo Regional de Seguridad Pública	Acuerdos	SUMABLE	12	0	%	0	%	6	50%	7	58.33%

**COMPORTAMIENTO DEL INDICADOR**

**DESCRIPCIÓN DE LA META ANUAL**

META ANUAL	TERCER TRIMESTRE				AVANCE ACUMULADO			
	PROGRAMADO	ALCANZADO	EFFECTIVO %	SEMÁFORO	PROGRAMADO	ALCANZADO	EFFECTIVO %	SEMÁFORO
12	0	0	%		6.00	7.00	58.33%	58.33%

**DESCRIPCIÓN DE RESULTADOS Y JUSTIFICACIÓN DE CASO DE VARIACIÓN SUPERIOR A ± 10% RESPECTO A LO PROGRAMADO**

**EVALUACIÓN DEL INDICADOR**

**Elaboró**  
 ENLACE DE PLANEACIÓN  
 Yessica Dánae Caballero Rodríguez



**Validó**  
 CMRIO. DE SEGURIDAD PÚBLICA Y TRANSITO MUNICIPAL  
 Armando López Arteaga



PRESUPUESTO BASADO EN RESULTADOS MUNICIPAL

MUNICIPIO	COACALCO DE BERRIOZÁBAL	093	Actividad
PbRM-08b	FICHA TECNICA DE SEGUIMIENTO DE INDICADORES DE GESTIÓN O ESTRATÉGICOS2022		

**PILAR DE DESARROLLO/EJE TRANSVERSAL:** EJE TRANSVERSAL 2: GOBIERNO MODERNO, CAPAZ Y RESPONSABLE  
**TEMA DE DESARROLLO:** Gestión para Resultados y evaluación del desempeño  
**PROGRAMA PRESUPUESTARIO:** 01070101 SEGURIDAD PÚBLICA  
**PROYECTO:** 0107010101 OPERACIÓN Y VIGILANCIA PARA LA SEGURIDAD Y PREVENCIÓN DEL DELITO  
**OBJETIVO DEL PROGRAMA PRESUPUESTARIO:** Incluye los proyectos orientados a combatir la inseguridad pública con estricto apego a la ley para erradicar la impunidad y la corrupción, mediante la profesionalización de los cuerpos de seguridad, modificando los métodos y programas de estudio para humanizarlos, dignificarlos y hacerlos más eficientes, aplicando sistemas de reclutamiento y selección confiable y riguroso proceso estandarizado de evaluación, así como promover la participación social en acciones preventivas del delito.  
**DEPENDENCIA GENERAL:** Q00 SEGURIDAD PÚBLICA Y TRÁNSITO  
**DEPENDENCIA AUXILIAR:** 104 SEGURIDAD PÚBLICA

ESTRUCTURA DEL INDICADOR

**NOMBRE DEL INDICADOR:** Porcentaje de personas que asisten a platicas en materia de Prevención.  
**FORMULA DE CALCULO:** ((Total de personas que han recibido pláticas o talleres en el periodo / Población que requiere asistir a las pláticas o talleres en materia de prevención)-1) \*100  
**INTERPRETACION:** Num de personas que aistiran a platicas de prevención  
**DIMENSION QUE ATIENDE:** EFICIENCIA **FRECUENCIA DE MEDICION:** TRIMESTRAL  
**DESCRIPCION DEL FACTOR DE COMPARACION:** Num de personas con asistencia platicas en materia de prevención del delito **LINEA BASE:** 0  
**ÁMBITO GEOGRÁFICO:** Coacalco de Beriozabal **COBERTURA:** 293444

COMPORTAMIENTO DE LAS VARIABLES DURANTE EL TERCER TRIMESTRE

VARIABLES DEL INDICADOR	UNIDAD DE MEDIDA	OPERACIÓN	META ANUAL	AVANCE TRIMESTRAL				AVANCE ACUMULADO			
				PROGRAMADO	%	ALCANZADO	%	PROGRAMADO	%	ALCANZADO	%
Total de personas que han recibido pláticas o talleres en el periodo	Personas	SUMABLE	10000	4000	40%	0	%	7000	70%	9577	95.77%
Población que requiere asistir a las pláticas o talleres en materia de prevención	Personas	SUMABLE	10000	4000	40%	0	%	7000	70%	10800	108%

COMPORTAMIENTO DEL INDICADOR

DESCRIPCIÓN DE LA META ANUAL

META ANUAL	TERCER TRIMESTRE				AVANCE ACUMULADO			
	PROGRAMADO	ALCANZADO	EFFECTIVO %	SEMÁFORO	PROGRAMADO	ALCANZADO	EFFECTIVO %	SEMÁFORO
10000	4000	0	%	ROJO	7,000.00	9,577.00	95.77%	VERDE

DESCRIPCIÓN DE RESULTADOS Y JUSTIFICACIÓN DE CASO DE VARIACIÓN SUPERIOR A ± 10% RESPECTO A LO PROGRAMADO

**Elaboró**  
 ENLACE DE PLANEACIÓN  
 Yessica Danabe Caballero Rodríguez



**Validó**  
 CMRIO. DE SEGURIDAD PÚBLICA Y TRANSITO MUNICIPAL  
 Armando López Arteaga



**PRESUPUESTO BASADO EN RESULTADOS MUNICIPAL**

MUNICIPIO	COACALCO DE BERRIOZÁBAL	093	Actividad
PbRM-08b	FICHA TECNICA DE SEGUIMIENTO DE INDICADORES DE GESTIÓN O ESTRATÉGICOS2022		

**PILAR DE DESARROLLO/EJE TRANSVERSAL:** EJE TRANSVERSAL 2: GOBIERNO MODERNO, CAPAZ Y RESPONSABLE  
**TEMA DE DESARROLLO:** Gestión para Resultados y evaluación del desempeño  
**PROGRAMA PRESUPUESTARIO:** 01070101 SEGURIDAD PÚBLICA  
**PROYECTO:** 010701010101 OPERACIÓN Y VIGILANCIA PARA LA SEGURIDAD Y PREVENCIÓN DEL DELITO  
**OBJETIVO DEL PROGRAMA PRESUPUESTARIO:** Incluye los proyectos orientados a combatir la inseguridad pública con estricto apego a la ley para erradicar la impunidad y la corrupción, mediante la profesionalización de los cuerpos de seguridad, modificando los métodos y programas de estudio para humanizarlos, dignificarlos y hacerlos más eficientes, aplicando sistemas de reclutamiento y selección confiable y riguroso proceso estandarizado de evaluación, así como promover la participación social en acciones preventivas del delito.  
**DEPENDENCIA GENERAL:** Q00 SEGURIDAD PÚBLICA Y TRÁNSITO  
**DEPENDENCIA AUXILIAR:** 104 SEGURIDAD PÚBLICA

**ESTRUCTURA DEL INDICADOR**

**NOMBRE DEL INDICADOR:** Porcentaje de elementos de seguridad con resultado aprobatorio del Centro de Control de Confianza .  
**FORMULA DE CALCULO:** ((Elementos con exámenes aprobatorios y vigentes / Total de elementos del Estado de fuerza municipal)-1) \*100  
**INTERPRETACION:** Porcentaje de elementos que cuentan con certificado vigente  
**DIMENSION QUE ATIENDE:** EFICIENCIA **FRECUENCIA DE MEDICION:** TRIMESTRAL  
**DESCRIPCION DEL FACTOR DE COMPARACION:** Elementos certificados **LINEA BASE:** 0  
**ÁMBITO GEOGRÁFICO:** Coacalco de Beriozabal **COBERTURA:** 293444

**COMPORTAMIENTO DE LAS VARIABLES DURANTE EL TERCER TRIMESTRE**

VARIABLES DEL INDICADOR	UNIDAD DE MEDIDA	OPERACIÓN	META ANUAL	AVANCE TRIMESTRAL				AVANCE ACUMULADO			
				PROGRAMADO	%	ALCANZADO	%	PROGRAMADO	%	ALCANZADO	%
Elementos con exámenes aprobatorios y vigentes	Elementos	SUMABLE	277	0	%	0	%	0	%	1091	393.86%
Total de elementos del Estado de fuerza municipal	Elementos	SUMABLE	450	0	%	0	%	0	%	1274	283.11%

**COMPORTAMIENTO DEL INDICADOR**

**DESCRIPCIÓN DE LA META ANUAL**

META ANUAL	TERCER TRIMESTRE				AVANCE ACUMULADO			
	PROGRAMADO	ALCANZADO	EFFECTIVO %	SEMÁFORO	PROGRAMADO	ALCANZADO	EFFECTIVO %	SEMÁFORO
277	0	0	%	%	.00	1,091.00	393.86%	393.86%

**DESCRIPCIÓN DE RESULTADOS Y JUSTIFICACIÓN DE CASO DE VARIACIONES SUPERIOR A ± 10% RESPECTO A LO PROGRAMADO**

**EVALUACIÓN DEL INDICADOR**




Elaboró

ENLACE DE PLANEACIÓN  
 Yessica Danaee Caballero Rodriguez

Validó

CMRIO. DE SEGURIDAD PÚBLICA Y TRÁNSITO MUNICIPAL  
 Armando Lopez Arteaga



PRESUPUESTO BASADO EN RESULTADOS MUNICIPAL

MUNICIPIO	COACALCO DE BERRIOZÁBAL	093	Actividad
PbRM-08b	FICHA TECNICA DE SEGUIMIENTO DE INDICADORES DE GESTIÓN O ESTRATÉGICOS2022		

**PILAR DE DESARROLLO/EJE TRANSVERSAL:** EJE TRANSVERSAL 2: GOBIERNO MODERNO, CAPAZ Y RESPONSABLE  
**TEMA DE DESARROLLO:** Gestión para Resultados y evaluación del desempeño  
**PROGRAMA PRESUPUESTARIO:** 01070101 SEGURIDAD PÚBLICA  
**PROYECTO:** 0107010101 OPERACIÓN Y VIGILANCIA PARA LA SEGURIDAD Y PREVENCIÓN DEL DELITO  
**OBJETIVO DEL PROGRAMA PRESUPUESTARIO:** Incluye los proyectos orientados a combatir la inseguridad pública con estricto apego a la ley para erradicar la impunidad y la corrupción, mediante la profesionalización de los cuerpos de seguridad, modificando los métodos y programas de estudio para humanizarlos, dignificarlos y hacerlos más eficientes, aplicando sistemas de reclutamiento y selección confiable y riguroso proceso estandarizado de evaluación, así como promover la participación social en acciones preventivas del delito.  
**DEPENDENCIA GENERAL:** Q00 SEGURIDAD PÚBLICA Y TRÁNSITO  
**DEPENDENCIA AUXILIAR:** 104 SEGURIDAD PÚBLICA

**ESTRUCTURA DEL INDICADOR**

**NOMBRE DEL INDICADOR:** Porcentaje de informes policiacos homologados generados.  
**FORMULA DE CALCULO:**  $((\text{Informes policiales homologados programados} / \text{Informes Policiales Homologados realizados}) - 1) * 100$   
**INTERPRETACION:** Cantidad de informes generados por actos delictivos  
**DIMENSION QUE ATIENDE:** EFICIENCIA **FRECUENCIA DE MEDICION:** TRIMESTRAL  
**DESCRIPCION DEL FACTOR DE COMPARACION:** Cantidad de informes **LINEA BASE:** 0  
**ÁMBITO GEOGRÁFICO:** Coacalco de Beriozabal **COBERTURA:** 293444

**COMPORTAMIENTO DE LAS VARIABLES DURANTE EL TERCER TRIMESTRE**

VARIABLES DEL INDICADOR	UNIDAD DE MEDIDA	OPERACIÓN	META ANUAL	AVANCE TRIMESTRAL				AVANCE ACUMULADO			
				PROGRAMADO	%	ALCANZADO	%	PROGRAMADO	%	ALCANZADO	%
Informes policiacos homologados programados	Informes	SUMABLE	480	120	25%	165	137.5%	360	75%	345	71.88%
Informes Policiales Homologados realizados	Informes	SUMABLE	480	120	25%	165	137.5%	360	75%	465	96.88%

**COMPORTAMIENTO DEL INDICADOR**

**DESCRIPCIÓN DE LA META ANUAL**

META ANUAL	TERCER TRIMESTRE				AVANCE ACUMULADO			
	PROGRAMADO	ALCANZADO	EFFECTIVO %	SEMÁFORO	PROGRAMADO	ALCANZADO	EFFECTIVO %	SEMÁFORO
480	120	165	137.5%	VERDE	360.00	345.00	71.88%	VERDE

**DESCRIPCIÓN DE RESULTADOS Y JUSTIFICACIÓN DE CASO DE VARIACIÓN SUPERIOR A ± 10% RESPECTO A LO PROGRAMADO**

**EVALUACION DEL INDICADOR**

**Elaboró**  
 ENLACE DE PLANEACION  
 Yessica Danáee Caballero Rodríguez



**Validó**  
 CMRIO. DE SEGURIDAD PUBLICA Y TRANSITO MUNICIPAL  
 Armando Lopez Arteaga



PRESUPUESTO BASADO EN RESULTADOS MUNICIPAL

MUNICIPIO	COACALCO DE BERRIOZÁBAL	093	Actividad
PbRM-08b	FICHA TECNICA DE SEGUIMIENTO DE INDICADORES DE GESTIÓN O ESTRATÉGICOS2022		

**PILAR DE DESARROLLO/EJE TRANSVERSAL:** EJE TRANSVERSAL 2: GOBIERNO MODERNO, CAPAZ Y RESPONSABLE  
**TEMA DE DESARROLLO:** Gestión para Resultados y evaluación del desempeño  
**PROGRAMA PRESUPUESTARIO:** 01070101 SEGURIDAD PÚBLICA  
**PROYECTO:** 010701010101 OPERACIÓN Y VIGILANCIA PARA LA SEGURIDAD Y PREVENCIÓN DEL DELITO  
**OBJETIVO DEL PROGRAMA PRESUPUESTARIO:** Incluye los proyectos orientados a combatir la inseguridad pública con estricto apego a la ley para erradicar la impunidad y la corrupción, mediante la profesionalización de los cuerpos de seguridad, modificando los métodos y programas de estudio para humanizarlos, dignificarlos y hacerlos más eficientes, aplicando sistemas de reclutamiento y selección confiable y riguroso proceso estandarizado de evaluación, así como promover la participación social en acciones preventivas del delito.  
**DEPENDENCIA GENERAL:** Q00 SEGURIDAD PÚBLICA Y TRÁNSITO  
**DEPENDENCIA AUXILIAR:** 104 SEGURIDAD PÚBLICA

ESTRUCTURA DEL INDICADOR

**NOMBRE DEL INDICADOR:** Porcentaje de patrullas con GPS funcionando.  
**FORMULA DE CALCULO:** ((No. de Patrullas con GPS funcionando / Total de Patrullas)-1) \*100  
**INTERPRETACION:** Equipamiento de unidades con sistema gps  
**DIMENSION QUE ATIENDE:** EFICIENCIA **FRECUENCIA DE MEDICION:** TRIMESTRAL  
**DESCRIPCION DEL FACTOR DE COMPARACION:** Equipamiento de unidades **LINEA BASE:** 0  
**ÁMBITO GEOGRÁFICO:** Coacalco de Beriozabal **COBERTURA:** 293444

COMPORTAMIENTO DE LAS VARIABLES DURANTE EL TERCER TRIMESTRE

VARIABLES DEL INDICADOR	UNIDAD DE MEDIDA	OPERACIÓN	META ANUAL	AVANCE TRIMESTRAL				AVANCE ACUMULADO			
				PROGRAMADO	%	ALCANZADO	%	PROGRAMADO	%	ALCANZADO	%
No. de Patrullas con GPS funcionando	PATRULLAS	SUMABLE	50	0	%	0	%	50	100%	50	100%
Total de Patrullas	PATRULLAS	SUMABLE	50	0	%	0	%	50	100%	50	100%

COMPORTAMIENTO DEL INDICADOR

DESCRIPCIÓN DE LA META ANUAL

META ANUAL	TERCER TRIMESTRE				AVANCE ACUMULADO			
	PROGRAMADO	ALCANZADO	EFFECTIVO %	SEMÁFORO	PROGRAMADO	ALCANZADO	EFFECTIVO %	SEMÁFORO
50	0	0	%	%	50.00	50.00	100%	100%

DESCRIPCIÓN DE RESULTADOS Y JUSTIFICACIÓN DE CASO DE VARIACIÓN SUPERIOR A ± 10% RESPECTO A LO PROGRAMADO

EVALUACIÓN DEL INDICADOR



**Elaboró**  
 ENLACE DE PLANEACIÓN  
 Yessica Danaee Caballero Rodríguez

**Validó**  
 CMRIO. DE SEGURIDAD PÚBLICA Y TRANSITO MUNICIPAL  
 Armando López Arteaga



**PRESUPUESTO BASADO EN RESULTADOS MUNICIPAL**

MUNICIPIO	COACALCO DE BERRIOZÁBAL	093	Actividad
PbRM-08b	FICHA TECNICA DE SEGUIMIENTO DE INDICADORES DE GESTIÓN O ESTRATÉGICOS2022		

**PILAR DE DESARROLLO/EJE TRANSVERSAL:** EJE TRANSVERSAL 2: GOBIERNO MODERNO, CAPAZ Y RESPONSABLE  
**TEMA DE DESARROLLO:** Gestión para Resultados y evaluación del desempeño  
**PROGRAMA PRESUPUESTARIO:** 01070101 SEGURIDAD PÚBLICA  
**PROYECTO:** 0107010101 OPERACIÓN Y VIGILANCIA PARA LA SEGURIDAD Y PREVENCIÓN DEL DELITO  
**OBJETIVO DEL PROGRAMA PRESUPUESTARIO:** Incluye los proyectos orientados a combatir la inseguridad pública con estricto apego a la ley para erradicar la impunidad y la corrupción, mediante la profesionalización de los cuerpos de seguridad, modificando los métodos y programas de estudio para humanizarlos, dignificarlos y hacerlos más eficientes, aplicando sistemas de reclutamiento y selección confiable y riguroso proceso estandarizado de evaluación, así como promover la participación social en acciones preventivas del delito.  
**DEPENDENCIA GENERAL:** Q00 SEGURIDAD PÚBLICA Y TRÁNSITO  
**DEPENDENCIA AUXILIAR:** 104 SEGURIDAD PÚBLICA

**ESTRUCTURA DEL INDICADOR**

**NOMBRE DEL INDICADOR:** Porcentaje cámaras de video vigilancia en operación.  
**FORMULA DE CALCULO:** ((No. de Cámaras de videovigilancia funcionando / Total de Cámaras de videovigilancia instaladas)-1) \*100  
**INTERPRETACION:** Num de camaras de vigilancia en funcionamiento c4  
**DIMENSION QUE ATIENDE:** EFICIENCIA **FRECUENCIA DE MEDICION:** TRIMESTRAL  
**DESCRIPCION DEL FACTOR DE COMPARACION:** Numero de camaras en video vigilancia **LINEA BASE:** 600  
**ÁMBITO GEOGRÁFICO:** Coacalco de Beriozabal **COBERTURA:** 293444

**COMPORTAMIENTO DE LAS VARIABLES DURANTE EL TERCER TRIMESTRE**

VARIABLES DEL INDICADOR	UNIDAD DE MEDIDA	OPERACIÓN	META ANUAL	AVANCE TRIMESTRAL				AVANCE ACUMULADO			
				PROGRAMADO	%	ALCANZADO	%	PROGRAMADO	%	ALCANZADO	%
No. de Cámaras de videovigilancia funcionando	Camaras	SUMABLE	600	0	%	600	60000%	0	%	2399	399.83%
Total de Cámaras de videovigilancia instaladas	Camaras	SUMABLE	600	0	%	0	%	0	%	1800	300%

**COMPORTAMIENTO DEL INDICADOR**

**DESCRIPCIÓN DE LA META ANUAL**

META ANUAL	TERCER TRIMESTRE				AVANCE ACUMULADO			
	PROGRAMADO	ALCANZADO	EFFECTIVO %	SEMÁFORO	PROGRAMADO	ALCANZADO	EFFECTIVO %	SEMÁFORO
600	0	600	60000%	60000%	.00	2,399.00	399.83%	399.83%

**DESCRIPCIÓN DE RESULTADOS Y JUSTIFICACIÓN DE CASO DE VARIACIÓN SUPERIOR A ± 10% RESPECTO A LO PROGRAMADO**

**EVALUACIÓN DEL INDICADOR**

**Elaboró**  
 ENLACE DE PLANEACIÓN  
 Yessica Danaee Caballero Rodriguez



**Validó**  
 CMRIO. DE SEGURIDAD PÚBLICA Y TRANSITO MUNICIPAL  
 Armando López Arteaga



**PRESUPUESTO BASADO EN RESULTADOS MUNICIPAL**

MUNICIPIO	COACALCO DE BERRIOZÁBAL	093	Actividad
PbRM-08b	FICHA TECNICA DE SEGUIMIENTO DE INDICADORES DE GESTIÓN O ESTRATÉGICOS 2022		

**PILAR DE DESARROLLO/EJE TRANSVERSAL:** PILAR 4 SEGURIDAD: MUNICIPIO CON SEGURIDAD Y JUSTICIA  
**TEMA DE DESARROLLO:**  
**PROGRAMA PRESUPUESTARIO:** 01070401 COORDINACIÓN INTERGUBERNAMENTAL PARA LA SEGURIDAD PÚBLICA  
**PROYECTO:** 010704010101 ACCIONES DEL PROGRAMA NACIONAL DE SEGURIDAD PÚBLICA  
**OBJETIVO DEL PROGRAMA PRESUPUESTARIO:** Se orienta a la coordinación de acciones municipales que permitan efficientar los mecanismos en materia de seguridad pública con apego a la legalidad que garantice el logro de objetivos gubernamentales.

**DEPENDENCIA GENERAL:** Q00 SEGURIDAD PÚBLICA Y TRÁNSITO  
**DEPENDENCIA AUXILIAR:** 159 SECRETARÍA TÉCNICA DE SEGURIDAD PÚBLICA

**ESTRUCTURA DEL INDICADOR**

**NOMBRE DEL INDICADOR:** Porcentaje de exámenes de control de confianza aplicados.  
**FORMULA DE CALCULO:** ((Exámenes de control de confianza aplicados / Exámenes de control de confianza programados)-1) \*100  
**INTERPRETACION:** Numero de exámenes de control de confianza en los elementos de seguridad municipal  
**DIMENSION QUE ATIENDE:** EFICIENCIA **FRECUENCIA DE MEDICION:** SEMESTRAL  
**DESCRIPCION DEL FACTOR DE COMPARACION:** Numero de exámenes aplicados a elementos de nuevo ingreso **LINEA BASE:** 0  
**ÁMBITO GEOGRÁFICO:** Coacalco de Beriozabal **COBERTURA:** 293444

**COMPORTAMIENTO DE LAS VARIABLES DURANTE EL TERCER TRIMESTRE**

VARIABLES DEL INDICADOR	UNIDAD DE MEDIDA	OPERACIÓN	META ANUAL	AVANCE TRIMESTRAL				AVANCE ACUMULADO			
				PROGRAMADO	%	ALCANZADO	%	PROGRAMADO	%	ALCANZADO	%
Exámenes de control de confianza aplicados	Exámenes	SUMABLE	243	0	%	0	%	40	16.46%	32	13.17%
Exámenes de control de confianza programados	Exámenes	CONSTANTE	486	486	100%	486	100%	486	100%	486	100%

**COMPORTAMIENTO DEL INDICADOR**

**DESCRIPCIÓN DE LA META ANUAL**

META ANUAL	TERCER TRIMESTRE				AVANCE ACUMULADO			
	PROGRAMADO	ALCANZADO	EFFECTIVO %	SEMÁFORO	PROGRAMADO	ALCANZADO	EFFECTIVO %	SEMÁFORO
243	0	0	%	%	40.00	32.00	13.17%	13.17%

**DESCRIPCIÓN DE RESULTADOS Y JUSTIFICACIÓN DE CASO DE VARIACIÓN SUPERIOR A ± 10% RESPECTO A LO PROGRAMADO**


**EVALUACIÓN DEL INDICADOR**

**Elaboró**  
 ENLACE DE PLANEACIÓN  
 Yessica Danabe Caballero Rodriguez



**Validó**  
 CMRIO. DE SEGURIDAD PÚBLICA Y TRANSITO MUNICIPAL  
 Armando López Arteaga





PRESUPUESTO BASADO EN RESULTADOS MUNICIPAL

MUNICIPIO	COACALCO DE BERRIOZÁBAL	093	Actividad
PbRM-08b	FICHA TECNICA DE SEGUIMIENTO DE INDICADORES DE GESTIÓN O ESTRATÉGICOS 2022		

**PILAR DE DESARROLLO/EJE TRANSVERSAL:** EJE TRANSVERSAL 2: GOBIERNO MODERNO, CAPAZ Y RESPONSABLE  
**TEMA DE DESARROLLO:** Gestión para Resultados y evaluación del desempeño  
**PROGRAMA PRESUPUESTARIO:** 01070101 SEGURIDAD PÚBLICA  
**PROYECTO:** 010701010101 OPERACIÓN Y VIGILANCIA PARA LA SEGURIDAD Y PREVENCIÓN DEL DELITO  
**OBJETIVO DEL PROGRAMA PRESUPUESTARIO:** Incluye los proyectos orientados a combatir la inseguridad pública con estricto apego a la ley para erradicar la impunidad y la corrupción, mediante la profesionalización de los cuerpos de seguridad, modificando los métodos y programas de estudio para humanizarlos, dignificarlos y hacerlos más eficientes, aplicando sistemas de reclutamiento y selección confiable y riguroso proceso estandarizado de evaluación, así como promover la participación social en acciones preventivas del delito.  
**DEPENDENCIA GENERAL:** Q00 SEGURIDAD PÚBLICA Y TRÁNSITO  
**DEPENDENCIA AUXILIAR:** 104 SEGURIDAD PÚBLICA

ESTRUCTURA DEL INDICADOR

**NOMBRE DEL INDICADOR:** Porcentaje de pláticas o talleres en materia de prevención.  
**FORMULA DE CALCULO:** ((Número de pláticas o talleres en materia de prevención ejecutadas / Número de pláticas o talleres en materia de prevención programadas)-1) \*100  
**INTERPRETACION:** Num de platicas impartidas para la prevención del delito  
**DIMENSION QUE ATIENDE:** EFICIENCIA **FRECUENCIA DE MEDICION:** TRIMESTRAL  
**DESCRIPCION DEL FACTOR DE COMPARACION:** Porcentaje de platicas para la prevención del delito **LINEA BASE:** 0  
**ÁMBITO GEOGRÁFICO:** Coacalco de Beriozabal **COBERTURA:** 293444

COMPORTAMIENTO DE LAS VARIABLES DURANTE EL TERCER TRIMESTRE

VARIABLES DEL INDICADOR	UNIDAD DE MEDIDA	OPERACIÓN	META ANUAL	AVANCE TRIMESTRAL				AVANCE ACUMULADO			
				PROGRAMADO	%	ALCANZADO	%	PROGRAMADO	%	ALCANZADO	%
Número de pláticas o talleres en materia de prevención ejecutadas	Platicas	SUMABLE	30	10	33.33%	0	%	20	66.67%	71	236.67%
Número de pláticas o talleres en materia de prevención programadas	Platicas	SUMABLE	30	10	33.33%	0	%	20	66.67%	54	180%

COMPORTAMIENTO DEL INDICADOR

DESCRIPCIÓN DE LA META ANUAL

META ANUAL	TERCER TRIMESTRE				AVANCE ACUMULADO			
	PROGRAMADO	ALCANZADO	EFFECTIVO %	SEMÁFORO	PROGRAMADO	ALCANZADO	EFFECTIVO %	SEMÁFORO
30	10	0	%	🔴	20.00	71.00	236.67%	🟢 236.67%

DESCRIPCIÓN DE RESULTADOS Y JUSTIFICACIÓN DE CASO DE VARIACIÓN SUPERIOR A ± 10% RESPECTO A LO PROGRAMADO

EVALUACIÓN DEL INDICADOR




Elaboró

ENLACE DE PLANEACIÓN  
 Yessica Danaee Caballero Rodríguez

Validó

CMRIO. DE SEGURIDAD PÚBLICA Y TRÁNSITO MUNICIPAL  
 Armando Lopez Arteaga



PRESUPUESTO BASADO EN RESULTADOS MUNICIPAL

MUNICIPIO	COACALCO DE BERRIOZÁBAL	093	Actividad
PbRM-08b	FICHA TECNICA DE SEGUIMIENTO DE INDICADORES DE GESTIÓN O ESTRATÉGICOS2022		

**PILAR DE DESARROLLO/EJE TRANSVERSAL:** EJE TRANSVERSAL 2: GOBIERNO MODERNO, CAPAZ Y RESPONSABLE  
**TEMA DE DESARROLLO:** Gestión para Resultados y evaluación del desempeño  
**PROGRAMA PRESUPUESTARIO:** 01070101 SEGURIDAD PÚBLICA  
**PROYECTO:** 010701010101 OPERACIÓN Y VIGILANCIA PARA LA SEGURIDAD Y PREVENCIÓN DEL DELITO  
**OBJETIVO DEL PROGRAMA PRESUPUESTARIO:** Incluye los proyectos orientados a combatir la inseguridad pública con estricto apego a la ley para erradicar la impunidad y la corrupción, mediante la profesionalización de los cuerpos de seguridad, modificando los métodos y programas de estudio para humanizarlos, dignificarlos y hacerlos más eficientes, aplicando sistemas de reclutamiento y selección confiable y riguroso proceso estandarizado de evaluación, así como promover la participación social en acciones preventivas del delito.  
**DEPENDENCIA GENERAL:** Q00 SEGURIDAD PÚBLICA Y TRÁNSITO  
**DEPENDENCIA AUXILIAR:** 104 SEGURIDAD PÚBLICA

ESTRUCTURA DEL INDICADOR

**NOMBRE DEL INDICADOR:** Porcentaje de redes vecinales creadas.  
**FORMULA DE CALCULO:**  $((\text{Redes vecinales creadas} / \text{Redes vecinales programadas}) - 1) * 100$   
**INTERPRETACION:** Muestra el porcentaje de las redes vecinales creadas  
**DIMENSION QUE ATIENDE:** EFICIENCIA **FRECUENCIA DE MEDICION:** TRIMESTRAL  
**DESCRIPCION DEL FACTOR DE COMPARACION:** Nos permite ver el cumplimiento de las metas y la efectividad en la integracion de las redes **LINEA BASE:** 0  
**ÁMBITO GEOGRÁFICO:** Coacalco de Beriozabal **COBERTURA:** 293444

COMPORTAMIENTO DE LAS VARIABLES DURANTE EL TERCER TRIMESTRE

VARIABLES DEL INDICADOR	UNIDAD DE MEDIDA	OPERACIÓN	META ANUAL	AVANCE TRIMESTRAL				AVANCE ACUMULADO			
				PROGRAMADO	%	ALCANZADO	%	PROGRAMADO	%	ALCANZADO	%
Redes vecinales creadas	Redes	SUMABLE	32	11	34.38%	12	109.09%	22	68.75%	24	75%
Redes vecinales programadas	Redes	SUMABLE	32	11	34.38%	12	109.09%	22	68.75%	23	71.88%

COMPORTAMIENTO DEL INDICADOR

DESCRIPCIÓN DE LA META ANUAL

META ANUAL	TERCER TRIMESTRE				AVANCE ACUMULADO			
	PROGRAMADO	ALCANZADO	EFFECTIVO %	SEMÁFORO	PROGRAMADO	ALCANZADO	EFFECTIVO %	SEMÁFORO
32	11	12	109.09%	109.09%	22.00	24.00	75%	75%

DESCRIPCIÓN DE RESULTADOS Y JUSTIFICACIÓN DE CASO DE VARIACIÓN SUPERIOR A ± 10% RESPECTO A LO PROGRAMADO

EVALUACIÓN DEL INDICADOR



Elaboró

ENLACE DE PLANIFICACIÓN  
 Yessica Danaee Caballero Rodríguez

Validó

COMISARIA DE SEGURIDAD PÚBLICA Y TRÁNSITO MUNICIPAL  
 Armando López Arteaga



**PRESUPUESTO BASADO EN RESULTADOS MUNICIPAL**

MUNICIPIO	COACALCO DE BERRIOZÁBAL	093	Fin Estratégico
PbRM-08b	FICHAS TÉCNICAS DE SEGUIMIENTO DE INDICADORES 2022 DE GESTIÓN O ESTRATÉGICOS		

**PILAR DE DESARROLLO/EJE TRANSVERSAL:** EJE TRANSVERSAL 2: GOBIERNO MODERNO, CAPAZ Y RESPONSABLE  
**TEMA DE DESARROLLO:** Transparencia y rendición de cuentas  
**PROGRAMA PRESUPUESTARIO:** 01080501 GOBIERNO ELECTRÓNICO  
**PROYECTO:** 010805010103 INNOVACIÓN GUBERNAMENTAL CON TECNOLOGÍAS DE INFORMACIÓN  
**OBJETIVO DEL PROGRAMA PRESUPUESTARIO:** Engloba todas las actividades o servicios que las administraciones municipales otorgan a la población a través de tecnologías de información, mejorando la eficiencia y eficacia en los procesos facilitando la operación y distribución de información que se brinda a la población.  
**DEPENDENCIA GENERAL:** S00 UNIDAD DE INFORMACIÓN, PLANEACIÓN, PROGRAMACIÓN Y EVALUACIÓN  
**DEPENDENCIA AUXILIAR:** 137 SIMPLIFICACIÓN ADMINISTRATIVA

**ESTRUCTURA DEL INDICADOR**

**NOMBRE DEL INDICADOR:** Tasa de variación en el número de TIC's adquiridas.  
**FORMULA DE CALCULO:**  $((TIC's \text{ adquiridas en el año actual} / TIC's \text{ adquiridas el año anterior}) - 1) * 100$   
**INTERPRETACION:** Portales que logtaremos diseñar en todo el año  
**DIMENSION QUE ATIENDE:** EFICIENCIA  
**DESCRIPCION DEL FACTOR DE COMPARACION:** Portales Digitales  
**ÁMBITO GEOGRÁFICO:** Coacalco de Berriozabal

**FRECUENCIA DE MEDICION:** ANUAL  
**LINEA BASE:**  
**COBERTURA:** 293,444

VARIABLES DEL INDICADOR	UNIDAD DE MEDIDA	OPERACIÓN	META ANUAL	AVANCE TRIMESTRAL				AVANCE ACUMULADO			
				PROGRAMADO	%	ALCANZADO	%	PROGRAMADO	%	ALCANZADO	%
				TIC's adquiridas en el año actual	Portales	SUMABLE	6	0	%	0	%
TIC s adquiridas el año anterior	Portales	CONSTANTE	0	0	%	0	%	0	%	0	%

**COMPORTAMIENTO DEL INDICADOR**

**DESCRIPCION DE LA META ANUAL**

META ANUAL	TERCER TRIMESTRE				AVANCE ACUMULADO			
	PROGRAMADO	ALCANZADO	EFECTIVO %	SEMÁFORO	PROGRAMADO	ALCANZADO	EFECTIVO %	SEMÁFORO
6	.00	.00	%	%	.00	6.00	100%	100%

DESCRIPCIÓN DE RESULTADOS Y VERIFICACIÓN DE CONFORMIDAD DE VARIACIÓN SUPERIOR A ± 10% RESPECTO A LO PROGRAMADO

**EVALUACIÓN DEL INDICADOR**

**Elaboró**  
 ENLACE DE PLANEACIÓN  
 José Roberto Rivera de la Cruz



**Validó**  
 TITULAR DEL IMPLAN  
 Andres Alejandro Flores Coto





PRESUPUESTO BASADO EN RESULTADOS MUNICIPAL

MUNICIPIO	COACALCO DE BERRIOZÁBAL	093	Fin Estratégico
PbRM-08b	FICHAS TÉCNICAS DE SEGUIMIENTO DE INDICADORES 2022 DE GESTIÓN O ESTRATÉGICOS		

**PILAR DE DESARROLLO/EJE TRANSVERSAL:** EJE TRANSVERSAL 2: GOBIERNO MODERNO, CAPAZ Y RESPONSABLE  
**TEMA DE DESARROLLO:** Eficiencia y eficacia en el sector público  
**PROGRAMA PRESUPUESTARIO:** 01080201 ADMINISTRACIÓN DEL SISTEMA ESTATAL DE INFORMACIÓN ESTADÍSTICA Y GEOGRÁFICA  
**PROYECTO:** 010802010201 INFORMACIÓN GEOGRÁFICA MUNICIPAL  
**OBJETIVO DEL PROGRAMA PRESUPUESTARIO:** Comprende el conjunto de acciones municipales que se llevan a cabo para la captación, registro, procesamiento, actualización y resguardo de información estadística y geográfica del territorio estatal.

**DEPENDENCIA GENERAL:** S00 UNIDAD DE INFORMACIÓN, PLANEACIÓN, PROGRAMACIÓN Y EVALUACIÓN  
**DEPENDENCIA AUXILIAR:** 144 GOBERNACIÓN

ESTRUCTURA DEL INDICADOR

**NOMBRE DEL INDICADOR:** Tasa de variación en los sistemas desarrollados en materia de información estadística y geográfica.  
**FORMULA DE CALCULO:** ((Sistemas en materia de información estadística y geográfica desarrollados en el año actual / Sistemas desarrollados en materia de información estadística y geográfica en el año anterior)-1) \*100

**INTERPRETACION:** Da cuenta de la variación en la existencia de un sistema de información estadística y geográfica

**DIMENSION QUE ATIENDE:** EFICIENCIA **FRECUENCIA DE MEDICION:** ANUAL

**DESCRIPCION DEL FACTOR DE COMPARACION:** El gobierno municipal cuenta con un sistema de información estadística y geográfica que coadyuva con la toma de decisiones estratégicas **LINEA BASE:** 1

**ÁMBITO GEOGRÁFICO:** Coacalco de Berriozabal **COBERTURA:** 293,444

VARIABLES DEL INDICADOR	UNIDAD DE MEDIDA	OPERACIÓN	META ANUAL	AVANCE TRIMESTRAL				AVANCE ACUMULADO			
				PROGRAMADO	%	ALCANZADO	%	PROGRAMADO	%	ALCANZADO	%
				Sistemas en materia de información estadística y geográfica desarrollados en el año actual	Sistema	SUMABLE	1	0	%	0	%
Sistemas desarrollados en materia de información estadística y geográfica en el año anterior	Sistema	CONSTANTE	1	1	100%	1	100%	1	100%	1	100%

COMPORTAMIENTO DEL INDICADOR

DESCRIPCIÓN DE LA META ANUAL

META ANUAL	TERCER TRIMESTRE				AVANCE ACUMULADO			
	AVANCE TRIMESTRAL		SEMÁFORO	AVANCE TRIMESTRAL		SEMÁFORO		
	PROGRAMADO	ALCANZADO		PROGRAMADO	ALCANZADO			
1	.00	%	%	.00	.00	%	%	

DESCRIPCIÓN DE RESULTADOS Y JUSTIFICACIÓN EN CASO DE VARIACIONES SUPERIOR A ± 10% RESPECTO A LO PROGRAMADO

EVALUACIÓN DEL INDICADOR



Elaboró  
**SUB-DIRECCION IMPLAN**  
 INSTITUTO MUNICIPAL DE PLANEACION  
 José Roberto Rivas Freya Rivera  
 2022-2024

Validó  
 TITULAR DEL IMPLAN  
 Andres Alejandro Flores Coto

**PRESUPUESTO BASADO EN RESULTADOS MUNICIPAL**

MUNICIPIO	COACALCO DE BERRIOZÁBAL	093	Fin Estratégico
PbRM-08b	FICHAS TÉCNICAS DE SEGUIMIENTO DE INDICADORES 2022 DE GESTIÓN O ESTRATÉGICOS		

**PILAR DE DESARROLLO/EJE TRANSVERSAL:** EJE TRANSVERSAL 2: GOBIERNO MODERNO, CAPAZ Y RESPONSABLE  
**TEMA DE DESARROLLO:** Gestión para Resultados y evaluación del desempeño  
**PROGRAMA PRESUPUESTARIO:** 01050205 PLANEACIÓN Y PRESUPUESTO BASADO EN RESULTADOS  
**PROYECTO:** 010502050107 PLANEACIÓN Y EVALUACIÓN PARA EL DESARROLLO MUNICIPAL  
**OBJETIVO DEL PROGRAMA PRESUPUESTARIO:** Incluye las acciones y procedimientos necesarios para desarrollar y fortalecer las fases para la planeación, programación, presupuestación, seguimiento y evaluación programático - presupuestal, considerando las fases del registro contable - presupuestal y el correspondiente proceso de rendición de cuentas, adicionalmente, incluye los procedimientos de planeación y evaluación de los planes de desarrollo municipal, los programas regionales y sectoriales que de él deriven.  
**DEPENDENCIA GENERAL:** S00 UNIDAD DE INFORMACIÓN, PLANEACIÓN, PROGRAMACIÓN Y EVALUACIÓN  
**DEPENDENCIA AUXILIAR:** 144 GOBERNACIÓN

**ESTRUCTURA DEL INDICADOR**

**NOMBRE DEL INDICADOR:** Porcentaje de cumplimiento en la ejecución del Plan de Desarrollo Municipal  
**FORMULA DE CALCULO:** ((Objetivos, Estrategias y Líneas de acción contenidas en el PDM cumplidas / Total de Objetivos, Estrategias y Líneas de acción contenidas en el PDM)-1) \*100  
**INTERPRETACION:** Revisar y analizar la ejecución del Plan de Desarrollo Municipal  
**DIMENSION QUE ATIENDE:** EFICIENCIA **FRECUENCIA DE MEDICION:** ANUAL  
**DESCRIPCION DEL FACTOR DE COMPARACION:** Evaluación del PDM **LINEA BASE:** 10  
**ÁMBITO GEOGRÁFICO:** Coacalco de Berriozabal **COBERTURA:** 293,444

**COMPORTAMIENTO DE LAS VARIABLES DURANTE EL TERCER TRIMESTRE**

VARIABLES DEL INDICADOR	UNIDAD DE MEDIDA	OPERACIÓN	META ANUAL	AVANCE TRIMESTRAL				AVANCE ACUMULADO			
				PROGRAMADO	%	ALCANZADO	%	PROGRAMADO	%	ALCANZADO	%
Objetivos, Estrategias y Líneas de acción contenidas en el PDM cumplidas	Líneas de acción	SUMABLE	146	0	%	0	%	0	%	0	%
Total de Objetivos, Estrategias y Líneas de acción contenidas en el PDM	Líneas de acción	CONSTANTE	437	437	100%	437	100%	437	100%	437	100%

**COMPORTAMIENTO DEL INDICADOR****DESCRIPCIÓN DE LA META ANUAL**

META ANUAL	TERCER TRIMESTRE				AVANCE ACUMULADO			
	PROGRAMADO	ALCANZADO	EFECTIVO %	SEMÁFORO	PROGRAMADO	ALCANZADO	EFECIVO %	SEMÁFORO
146	.00	.00	%	%	.00	.00	%	%

**DESCRIPCIÓN DE RESULTADOS Y JUSTIFICACIÓN DE CASO DE VARIACIÓN SUPERIOR A ± 10% RESPECTO A LO PROGRAMADO****EVALUACIÓN DEL INDICADOR**

Elaboró  
 Roberto Rivas de la Rivera



Validó  
 TITULAR DEL IMPLAN  
 Andres Alejandro Flores Coto



PRESUPUESTO BASADO EN RESULTADOS MUNICIPAL

MUNICIPIO	COACALCO DE BERRIOZÁBAL	093	Próposito
PbRM-08b	FICHAS TÉCNICAS DE SEGUIMIENTO DE INDICADORES 2022 DE GESTIÓN O ESTRATÉGICOS		

**PILAR DE DESARROLLO/EJE TRANSVERSAL:** EJE TRANSVERSAL 2: GOBIERNO MODERNO, CAPAZ Y RESPONSABLE  
**TEMA DE DESARROLLO:** Transparencia y rendición de cuentas  
**PROGRAMA PRESUPUESTARIO:** 01080501 GOBIERNO ELECTRÓNICO  
**PROYECTO:** 010805010103 INNOVACIÓN GUBERNAMENTAL CON TECNOLOGÍAS DE INFORMACIÓN  
**OBJETIVO DEL PROGRAMA PRESUPUESTARIO:** Engloba todas las actividades o servicios que las administraciones municipales otorgan a la población a través de tecnologías de información, mejorando la eficiencia y eficacia en los procesos facilitando la operación y distribución de información que se brinda a la población.  
**DEPENDENCIA GENERAL:** S00 UNIDAD DE INFORMACIÓN, PLANEACIÓN, PROGRAMACIÓN Y EVALUACIÓN  
**DEPENDENCIA AUXILIAR:** 137 SIMPLIFICACIÓN ADMINISTRATIVA

ESTRUCTURA DEL INDICADOR

**NOMBRE DEL INDICADOR:** Porcentaje de avance en la prestación de servicios a través de medios electrónicos.  
**FORMULA DE CALCULO:** ((Total de trámites municipales en línea / Total de trámites municipales por subir a la web)-1) \*100  
**INTERPRETACION:** Portales que logtaremos diseñar en todo el año  
**DIMENSION QUE ATIENDE:** EFICIENCIA **FRECUENCIA DE MEDICION:** ANUAL  
**DESCRIPCION DEL FACTOR DE COMPARACION:** Tramites **LINEA BASE:** 0  
**ÁMBITO GEOGRÁFICO:** Coacalco de Berriozabal **COBERTURA:** 293,444

COMPORTAMIENTO DE LAS VARIABLES DURANTE EL TERCER TRIMESTRE

VARIABLES DEL INDICADOR	UNIDAD DE MEDIDA	OPERACIÓN	META ANUAL	AVANCE TRIMESTRAL				AVANCE ACUMULADO			
				PROGRAMADO	%	ALCANZADO	%	PROGRAMADO	%	ALCANZADO	%
Total de trámites municipales en línea	Tramites	SUMABLE	217	0	%	168	16800%	0	%	168	77.42%
Total de trámites municipales por subir a la web	Tramites	SUMABLE	217	0	%	168	16800%	0	%	168	77.42%

COMPORTAMIENTO DEL INDICADOR

DESCRIPCIÓN DE LA META ANUAL

META ANUAL	TERCER TRIMESTRE				AVANCE ACUMULADO			
	PROGRAMADO	ALCANZADO	EFFECTIVO %	SEMÁFORO	PROGRAMADO	ALCANZADO	EFFECTIVO %	SEMÁFORO
217	168.00	168.00	%	🟡	.00	168.00	77.42%	🟢

DESCRIPCIÓN DE RESULTADOS Y JUSTIFICACIÓN DE CASO DE VARIACIÓN SUPERIOR A ± 10% RESPECTO A LO PROGRAMADO

EVALUACIÓN DEL INDICADOR



DIRECCION IMPLAN  
 INSTITUTO MUNICIPAL DE PLANEACION

2022-2024

Validó

TITULAR DEL IMPLAN  
 Andres Alejandro Flores Coto



SUB-DIRECCION IMPLAN  
 INSTITUTO MUNICIPAL DE PLANEACION  
 Roberto Roldaneyra Rivera

2022-2024



PRESUPUESTO BASADO EN RESULTADOS MUNICIPAL

MUNICIPIO	COACALCO DE BERRIOZÁBAL	093	Próposito
PbRM-08b	FICHAS TÉCNICAS DE SEGUIMIENTO DE INDICADORES 2022 DE GESTIÓN O ESTRATÉGICOS		

**PILAR DE DESARROLLO/EJE TRANSVERSAL:** EJE TRANSVERSAL 2: GOBIERNO MODERNO, CAPAZ Y RESPONSABLE  
**TEMA DE DESARROLLO:** Eficiencia y eficacia en el sector público  
**PROGRAMA PRESUPUESTARIO:** 01080201 ADMINISTRACIÓN DEL SISTEMA ESTATAL DE INFORMACIÓN ESTADÍSTICA Y GEOGRÁFICA  
**PROYECTO:** 010802010201 INFORMACIÓN GEOGRÁFICA MUNICIPAL  
**OBJETIVO DEL PROGRAMA PRESUPUESTARIO:** Comprende el conjunto de acciones municipales que se llevan a cabo para la captación, registro, procesamiento, actualización y resguardo de información estadística y geográfica del territorio estatal.  
**DEPENDENCIA GENERAL:** S00 UNIDAD DE INFORMACIÓN, PLANEACIÓN, PROGRAMACIÓN Y EVALUACIÓN  
**DEPENDENCIA AUXILIAR:** 144 GOBERNACIÓN

ESTRUCTURA DEL INDICADOR

**NOMBRE DEL INDICADOR:** Tasa de variación porcentual en la actualización de los compilados de información estadística y geográfica.  
**FORMULA DE CALCULO:** ((Compilados de información estadística y geográfica actualizados en el año actual / Compilados de información estadística y geográfica actualizados en el año anterior)-1) \*100  
**INTERPRETACION:** Se cuenta con una base de datos estadística municipal  
**DIMENSION QUE ATIENDE:** EFICIENCIA **FRECUENCIA DE MEDICION:** SEMESTRAL  
**DESCRIPCION DEL FACTOR DE COMPARACION:** Contruir a mejorar los datos estadísticos y geográficos del territorio municipal **LINEA BASE:** 1  
**ÁMBITO GEOGRÁFICO:** Coahuila de Berriozabal **COBERTURA:** 293,444

COMPORTAMIENTO DE LAS VARIABLES DURANTE EL TERCER TRIMESTRE

VARIABLES DEL INDICADOR	UNIDAD DE MEDIDA	OPERACIÓN	META ANUAL	AVANCE TRIMESTRAL				AVANCE ACUMULADO			
				PROGRAMADO	%	ALCANZADO	%	PROGRAMADO	%	ALCANZADO	%
Compilados de información estadística y geográfica actualizados en el año actual	Boletin estadistico	CONSTANTE	1	1	100%	1	100%	1	100%	1	100%
Compilados de información estadística y geográfica actualizados en el año anterior	Boletin estadistico	CONSTANTE	1	1	100%	1	100%	1	100%	1	100%

COMPORTAMIENTO DEL INDICADOR


DESCRIPCIÓN DE LA META ANUAL

META ANUAL	TERCER TRIMESTRE				AVANCE ACUMULADO			
	PROGRAMADO	ALCANZADO	EFFECTIVO %	SEMÁFORO	PROGRAMADO	ALCANZADO	EFFECTIVO %	SEMÁFORO
1	1.00	1.00	100%	100%	1.00	1.00	100%	100%

DESCRIPCION DE RESULTADOS Y JUSTIFICACION DE CASO DE VARIACION SUPERIOR A ± 10% RESPECTO A LO PROGRAMADO



Validó  
 TITULAR DEL IMPLAN  
 Andres Alejandro Flores Coto

**PRESUPUESTO BASADO EN RESULTADOS MUNICIPAL**

MUNICIPIO	COACALCO DE BERRIOZÁBAL	093	Próposito
PbRM-08b	FICHAS TÉCNICAS DE SEGUIMIENTO DE INDICADORES 2022 DE GESTIÓN O ESTRATÉGICOS		

**PILAR DE DESARROLLO/EJE TRANSVERSAL:** EJE TRANSVERSAL 2: GOBIERNO MODERNO, CAPAZ Y RESPONSABLE  
**TEMA DE DESARROLLO:** Gestión para Resultados y evaluación del desempeño  
**PROGRAMA PRESUPUESTARIO:** 01050205 PLANEACIÓN Y PRESUPUESTO BASADO EN RESULTADOS  
**PROYECTO:** 010502050107 PLANEACIÓN Y EVALUACIÓN PARA EL DESARROLLO MUNICIPAL  
**OBJETIVO DEL PROGRAMA PRESUPUESTARIO:** Incluye las acciones y procedimientos necesarios para desarrollar y fortalecer las fases para la planeación, programación, presupuestación, seguimiento y evaluación programático - presupuestal, considerando las fases del registro contable - presupuestal y el correspondiente proceso de rendición de cuentas, adicionalmente, incluye los procedimientos de planeación y evaluación de los planes de desarrollo municipal, los programas regionales y sectoriales que de él deriven.  
**DEPENDENCIA GENERAL:** S00 UNIDAD DE INFORMACIÓN, PLANEACIÓN, PROGRAMACIÓN Y EVALUACIÓN  
**DEPENDENCIA AUXILIAR:** 144 GOBERNACIÓN

**ESTRUCTURA DEL INDICADOR**

**NOMBRE DEL INDICADOR:** Porcentaje de cumplimiento de obras y acciones del Plan de Desarrollo Municipal.  
**FORMULA DE CALCULO:** ((Obras y acciones contenidas en el PDM cumplidas / Total de Obras y acciones contenidas en el PDM)-1) \*100  
**INTERPRETACION:** cumplimiento de obras y acciones del pdm 2022  
**DIMENSION QUE ATIENDE:** EFICIENCIA **FRECUENCIA DE MEDICION:** ANUAL  
**DESCRIPCION DEL FACTOR DE COMPARACION:** obras y acciones cumplidas en el ejercicio pasado **LINEA BASE:** 208  
**ÁMBITO GEOGRÁFICO:** Coacalco de Berriozabal **COBERTURA:** 293,444

**COMPORTAMIENTO DE LAS VARIABLES DURANTE EL TERCER TRIMESTRE**

VARIABLES DEL INDICADOR	UNIDAD DE MEDIDA	OPERACIÓN	META ANUAL	AVANCE TRIMESTRAL				AVANCE ACUMULADO			
				PROGRAMADO	%	ALCANZADO	%	PROGRAMADO	%	ALCANZADO	%
Obras y acciones contenidas en el PDM cumplidas	Obras y acciones	SUMABLE	80	0	%	0	%	0	%	0	%
Total de Obras y acciones contenidas en el PDM	Obras y acciones	CONSTANTE	233	233	100%	233	100%	233	100%	233	100%

**COMPORTAMIENTO DEL INDICADOR****DESCRIPCIÓN DE LA META ANUAL**

META ANUAL	TERCER TRIMESTRE				AVANCE ACUMULADO			
	PROGRAMADO	ALCANZADO	EFFECTIVO %	SEMÁFORO	PROGRAMADO	ALCANZADO	EFFECTIVO %	SEMÁFORO
80	.00	.00	%	%	.00	.00	0%	0%

**DESCRIPCIÓN DE RESULTADOS Y JUSTIFICACIÓN DE CASO DE VARIACIÓN SUPERIOR A ± 10% RESPECTO A LO PROGRAMADO****EVALUACIÓN DEL INDICADOR**

Validó  
 TITULAR DEL IMPLAN  
 Andres Alejandro Flores Cota



**PRESUPUESTO BASADO EN RESULTADOS MUNICIPAL**

MUNICIPIO	COACALCO DE BERRIOZÁBAL	093	Componente
PbRM-08b	FICHAS TÉCNICAS DE SEGUIMIENTO DE INDICADORES 2022 DE GESTIÓN O ESTRATÉGICOS		

**PILAR DE DESARROLLO/EJE TRANSVERSAL:** EJE TRANSVERSAL 2: GOBIERNO MODERNO, CAPAZ Y RESPONSABLE  
**TEMA DE DESARROLLO:** Transparencia y rendición de cuentas  
**PROGRAMA PRESUPUESTARIO:** 01080501 GOBIERNO ELECTRÓNICO  
**PROYECTO:** 010805010103 INNOVACIÓN GUBERNAMENTAL CON TECNOLOGÍAS DE INFORMACIÓN  
**OBJETIVO DEL PROGRAMA PRESUPUESTARIO:** Engloba todas las actividades o servicios que las administraciones municipales otorgan a la población a través de tecnologías de información, mejorando la eficiencia y eficacia en los procesos facilitando la operación y distribución de información que se brinda a la población.  
**DEPENDENCIA GENERAL:** S00 UNIDAD DE INFORMACIÓN, PLANEACIÓN, PROGRAMACIÓN Y EVALUACIÓN  
**DEPENDENCIA AUXILIAR:** 137 SIMPLIFICACIÓN ADMINISTRATIVA

**ESTRUCTURA DEL INDICADOR**

**NOMBRE DEL INDICADOR:** Porcentaje de procedimientos simplificados enfocados a la prestación de servicios electrónicos.  
**FORMULA DE CALCULO:** ((Total de procedimientos simplificados enfocados a la prestación de servicios electrónicos / Total de procedimientos identificados de prestación de servicios electrónicos)-1) \*100  
**INTERPRETACION:** Herramientas de prestación de servicios  
**DIMENSION QUE ATIENDE:** EFICACIA **FRECUENCIA DE MEDICION:** SEMESTRAL  
**DESCRIPCION DEL FACTOR DE COMPARACION:** procedimientos electronicos **LINEA BASE:** 0  
**ÁMBITO GEOGRÁFICO:** Coacalco de Berriozabal **COBERTURA:** 293,444

**COMPORTAMIENTO DE LAS VARIABLES DURANTE EL TERCER TRIMESTRE**


VARIABLES DEL INDICADOR	UNIDAD DE MEDIDA	OPERACIÓN	META ANUAL	AVANCE TRIMESTRAL				AVANCE ACUMULADO			
				PROGRAMADO	%	ALCANZADO	%	PROGRAMADO	%	ALCANZADO	%
Total de procedimientos simplificados enfocados a la prestación de servicios electrónicos	Servicios	SUMABLE	2	0	%	0	%	1	50%	2	100%
Total de procedimientos identificados de prestación de servicios electrónicos	Servicios	SUMABLE	2	0	%	0	%	1	50%	2	100%

**COMPORTAMIENTO DEL INDICADOR****DESCRIPCIÓN DE LA META ANUAL**

META ANUAL	TERCER TRIMESTRE				AVANCE ACUMULADO			
	PROGRAMADO	ALCANZADO	EFFECTIVO %	SEMÁFORO	PROGRAMADO	ALCANZADO	EFFECTIVO %	SEMÁFORO
2	0	0	%	%	1	2	100%	100%

**DESCRIPCIÓN DE RESULTADOS Y JUSTIFICACIÓN EN CASO DE VARIACIÓN SUPERIOR A ± 10% RESPECTO A LO PROGRAMADO**

**Validó**  
**TITULAR DEL IMPLAN**  
 Andres Alejandro Flores Coto



PRESUPUESTO BASADO EN RESULTADOS MUNICIPAL

MUNICIPIO	COACALCO DE BERRIOZÁBAL	093	Componente
PbRM-08b	FICHAS TÉCNICAS DE SEGUIMIENTO DE INDICADORES 2022 DE GESTIÓN O ESTRATÉGICOS		

**PILAR DE DESARROLLO/EJE TRANSVERSAL:** EJE TRANSVERSAL 2: GOBIERNO MODERNO, CAPAZ Y RESPONSABLE  
**TEMA DE DESARROLLO:** Gestión para Resultados y evaluación del desempeño  
**PROGRAMA PRESUPUESTARIO:** 01050205 PLANEACIÓN Y PRESUPUESTO BASADO EN RESULTADOS  
**PROYECTO:** 010502050107 PLANEACIÓN Y EVALUACIÓN PARA EL DESARROLLO MUNICIPAL  
**OBJETIVO DEL PROGRAMA PRESUPUESTARIO:** Incluye las acciones y procedimientos necesarios para desarrollar y fortalecer las fases para la planeación, programación, presupuestación, seguimiento y evaluación programático - presupuestal, considerando las fases del registro contable - presupuestal y el correspondiente proceso de rendición de cuentas, adicionalmente, incluye los procedimientos de planeación y evaluación de los planes de desarrollo municipal, los programas regionales y sectoriales que de él deriven.  
**DEPENDENCIA GENERAL:** S00 UNIDAD DE INFORMACIÓN, PLANEACIÓN, PROGRAMACIÓN Y EVALUACIÓN  
**DEPENDENCIA AUXILIAR:** 144 GOBERNACIÓN

ESTRUCTURA DEL INDICADOR

**NOMBRE DEL INDICADOR:** Porcentaje de informes de avance del Plan de Desarrollo Municipal presentados.  
**FORMULA DE CALCULO:**  $((\text{Informes de avance del Plan de Desarrollo Municipal presentados} / \text{Informes de avance del Plan de Desarrollo Municipal programados}) - 1) * 100$   
**INTERPRETACION:** Informes de avance de PDM presentados  
**DIMENSION QUE ATIENDE:** EFICIENCIA **FRECUENCIA DE MEDICION:** TRIMESTRAL  
**DESCRIPCION DEL FACTOR DE COMPARACION:** Realización del Plan Anual de Evaluación **LINEA BASE:** 1  
**ÁMBITO GEOGRÁFICO:** Coacalco de Berriozabal **COBERTURA:** 293,444

COMPORTAMIENTO DE LAS VARIABLES DURANTE EL TERCER TRIMESTRE

VARIABLES DEL INDICADOR	UNIDAD DE MEDIDA	OPERACIÓN	META ANUAL	AVANCE TRIMESTRAL				AVANCE ACUMULADO			
				PROGRAMADO	%	ALCANZADO	%	PROGRAMADO	%	ALCANZADO	%
Informes de avance del Plan de Desarrollo Municipal presentados	Evaluación	SUMABLE	1	0	%	0	%	0	%	1	100%
Informes de avance del Plan de Desarrollo Municipal programados	Evaluación	CONSTANTE	1	1	100%	1	100%	1	100%	1	100%

COMPORTAMIENTO DEL INDICADOR

DESCRIPCIÓN DE LA META ANUAL

META ANUAL	TERCER TRIMESTRE				AVANCE ACUMULADO			
	PROGRAMADO	ALCANZADO	EFFECTIVO %	SEMÁFORO	PROGRAMADO	ALCANZADO	EFFECTIVO %	SEMÁFORO
1	0	0	%	%	0	1	100%	100%


DESCRIPCIÓN DE RESULTADOS Y JUSTIFICACIÓN DE CASO DE VARIACIÓN SUPERIOR A ± 10% RESPECTO A LO PROGRAMADO

VALUACIÓN DEL INDICADOR

Elaboró  
**COACALCO**  
 SUB-DIRECCION IMPLAN  
 INSTITUTO MUNICIPAL DE PLANEACION  
 José Roberto Rivadeneyra Rivera  
 2022-2024

Elaboró  
**COACALCO**  
 DIRECCION IMPLAN  
 INSTITUTO MUNICIPAL DE PLANEACION  
 2022-2024

Validó  
 TITULAR DEL IMPLAN  
 Andres Alejandro Flores Coto



PRESUPUESTO BASADO EN RESULTADOS MUNICIPAL

MUNICIPIO	COACALCO DE BERRIOZÁBAL	093	Componente
PbRM-08b	FICHAS TÉCNICAS DE SEGUIMIENTO DE INDICADORES 2022 DE GESTIÓN O ESTRATÉGICOS		

**PILAR DE DESARROLLO/EJE TRANSVERSAL:** EJE TRANSVERSAL 2: GOBIERNO MODERNO, CAPAZ Y RESPONSABLE  
**TEMA DE DESARROLLO:** Gestión para Resultados y evaluación del desempeño  
**PROGRAMA PRESUPUESTARIO:** 01050205 PLANEACIÓN Y PRESUPUESTO BASADO EN RESULTADOS  
**PROYECTO:** 010502050107 PLANEACIÓN Y EVALUACIÓN PARA EL DESARROLLO MUNICIPAL  
**OBJETIVO DEL PROGRAMA PRESUPUESTARIO:** Incluye las acciones y procedimientos necesarios para desarrollar y fortalecer las fases para la planeación, programación, presupuestación, seguimiento y evaluación programático - presupuestal, considerando las fases del registro contable - presupuestal y el correspondiente proceso de rendición de cuentas, adicionalmente, incluye los procedimientos de planeación y evaluación de los planes de desarrollo municipal, los programas regionales y sectoriales que de él deriven.  
**DEPENDENCIA GENERAL:** S00 UNIDAD DE INFORMACIÓN, PLANEACIÓN, PROGRAMACIÓN Y EVALUACIÓN  
**DEPENDENCIA AUXILIAR:** 144 GOBERNACIÓN

ESTRUCTURA DEL INDICADOR

**NOMBRE DEL INDICADOR:** Porcentaje de matrices de indicadores de resultados bajo la MML adoptadas.  
**FORMULA DE CALCULO:** ((Matrices de indicadores por resultados adoptadas por el municipio / Matrices de Indicadores por resultados aprobadas)-1) \*100  
**INTERPRETACION:** Matrices de indicadores por resultados realizados bajo metodología de marco logico  
**DIMENSION QUE ATIENDE:** EFICIENCIA **FRECUENCIA DE MEDICION:** ANUAL  
**DESCRIPCION DEL FACTOR DE COMPARACION:** Matrices de indicadores realizadas **LINEA BASE:** 40  
**ÁMBITO GEOGRÁFICO:** Coacalco de Berriozabal **COBERTURA:** 293,444

COMPORTAMIENTO DE LAS VARIABLES DURANTE EL TERCER TRIMESTRE

VARIABLES DEL INDICADOR	UNIDAD DE MEDIDA	OPERACIÓN	META ANUAL	AVANCE TRIMESTRAL				AVANCE ACUMULADO			
				PROGRAMADO	%	ALCANZADO	%	PROGRAMADO	%	ALCANZADO	%
Matrices de indicadores por resultados adoptadas por el municipio	Matrices	CONSTANTE	44	44	100%	44	100%	44	100%	44	100%
Matrices de Indicadores por resultados aprobadas	Matrices	CONSTANTE	44	44	100%	44	100%	44	100%	44	100%

COMPORTAMIENTO DEL INDICADOR

DESCRIPCIÓN DE LA META ANUAL

META ANUAL	TERCER TRIMESTRE							
	AVANCE TRIMESTRAL		AVANCE ACUMULADO					
	PROGRAMADO	ALCANZADO	EFFECTIVO %	SEMÁFORO	PROGRAMADO	ALCANZADO	EFFECTIVO %	SEMÁFORO
44	44	44	100%	100%	44	44	100%	100%

DESCRIPCIÓN DE RESULTADOS Y JUSTIFICACIÓN DE CASO DE VARIACIÓN SUPERIOR A ± 10% RESPECTO A LO PROGRAMADO

EVALUACIÓN DEL INDICADOR

Elaboró  
**ENLACE DE PLANEACIÓN**  
 José Roberto Madúenyra Rivera



Validó  
**DIRECCION IMPLAN**  
 TITULAR DEL IMPLAN  
 Instituto Municipal de Planeación  
 Andrés Alejandro Flores Coto





PRESUPUESTO BASADO EN RESULTADOS MUNICIPAL

MUNICIPIO	COACALCO DE BERRIOZÁBAL	093	Componente
PbRM-08b	FICHAS TÉCNICAS DE SEGUIMIENTO DE INDICADORES 2022 DE GESTIÓN O ESTRATÉGICOS		

**PILAR DE DESARROLLO/EJE TRANSVERSAL:** EJE TRANSVERSAL 2: GOBIERNO MODERNO, CAPAZ Y RESPONSABLE  
**TEMA DE DESARROLLO:** Transparencia y rendición de cuentas  
**PROGRAMA PRESUPUESTARIO:** 01080501 GOBIERNO ELECTRÓNICO  
**PROYECTO:** 010805010103 INNOVACIÓN GUBERNAMENTAL CON TECNOLOGÍAS DE INFORMACIÓN  
**OBJETIVO DEL PROGRAMA PRESUPUESTARIO:** Engloba todas las actividades o servicios que las administraciones municipales otorgan a la población a través de tecnologías de información, mejorando la eficiencia y eficacia en los procesos facilitando la operación y distribución de información que se brinda a la población.  
**DEPENDENCIA GENERAL:** S00 UNIDAD DE INFORMACIÓN, PLANEACIÓN, PROGRAMACIÓN Y EVALUACIÓN  
**DEPENDENCIA AUXILIAR:** 137 SIMPLIFICACIÓN ADMINISTRATIVA

ESTRUCTURA DEL INDICADOR

**NOMBRE DEL INDICADOR:** Porcentaje de cumplimiento en los mantenimientos realizados a las TIC's.  
**FORMULA DE CALCULO:**  $((\text{Mantenimientos realizados a las TIC's} / \text{Total de mantenimientos a las TIC's programadas}) - 1) * 100$   
**INTERPRETACION:** Darle un mantenimiento a los portales digitales para que sigan funcionando correctamente  
**DIMENSION QUE ATIENDE:** EFICIENCIA **FRECUENCIA DE MEDICION:** TRIMESTRAL  
**DESCRIPCION DEL FACTOR DE COMPARACION:** Mantenimiento de portales digitales **LINEA BASE:** 0  
**ÁMBITO GEOGRÁFICO:** Coacalco de Berriozabal **COBERTURA:** 293,444

COMPORTAMIENTO DE LAS VARIABLES DURANTE EL TERCER TRIMESTRE

VARIABLES DEL INDICADOR	UNIDAD DE MEDIDA	OPERACIÓN	META ANUAL	AVANCE TRIMESTRAL				AVANCE ACUMULADO			
				PROGRAMADO	%	ALCANZADO	%	PROGRAMADO	%	ALCANZADO	%
Mantenimientos realziados a las TIC's	Mnatenimientos	SUMABLE	280	70	25%	70	100%	210	75%	210	75%
Total de mantenimientos a las TIC's programadas	Mantenimientos	CONSTANTE	280	280	100%	280	100%	280	100%	280	100%

COMPORTAMIENTO DEL INDICADOR

DESCRIPCIÓN DE LA META ANUAL

META ANUAL	TERCER TRIMESTRE				AVANCE ACUMULADO			
	PROGRAMADO	ALCANZADO	EFFECTIVO %	SEMÁFORO	PROGRAMADO	ALCANZADO	EFFECTIVO %	SEMÁFORO
280	70	70	100%	Verde	210	210	75%	Verde

DESCRIPCIÓN DE RESULTADOS Y JUSTIFICACIÓN DE CASO DE VARIACIÓN SUPERIOR A ± 10% RESPECTO AL PROGRAMADO

EVALUACIÓN DEL INDICADOR

Elaboró  
 ENLACE DE PLANEACIÓN  
 José Roberto Rivadeneyra Rivera



Validó  
 DIRECCION IMPLAN  
 - INSTITUTO MUNICIPAL DE PLANEACION -  
 Alejandro Flores Coto



**PRESUPUESTO BASADO EN RESULTADOS MUNICIPAL**

MUNICIPIO	COACALCO DE BERRIOZÁBAL	093	Componente
PbRM-08b	FICHAS TÉCNICAS DE SEGUIMIENTO DE INDICADORES 2022 DE GESTIÓN O ESTRATÉGICOS		

**PILAR DE DESARROLLO/EJE TRANSVERSAL:** EJE TRANSVERSAL 2: GOBIERNO MODERNO, CAPAZ Y RESPONSABLE  
**TEMA DE DESARROLLO:** Gestión para Resultados y evaluación del desempeño  
**PROGRAMA PRESUPUESTARIO:** 01050205 PLANEACIÓN Y PRESUPUESTO BASADO EN RESULTADOS  
**PROYECTO:** 010502050107 PLANEACIÓN Y EVALUACIÓN PARA EL DESARROLLO MUNICIPAL  
**OBJETIVO DEL PROGRAMA PRESUPUESTARIO:** Incluye las acciones y procedimientos necesarios para desarrollar y fortalecer las fases para la planeación, programación, presupuestación, seguimiento y evaluación programático - presupuestal, considerando las fases del registro contable - presupuestal y el correspondiente proceso de rendición de cuentas, adicionalmente, incluye los procedimientos de planeación y evaluación de los planes de desarrollo municipal, los programas regionales y sectoriales que de él derivan.  
**DEPENDENCIA GENERAL:** S00 UNIDAD DE INFORMACIÓN, PLANEACIÓN, PROGRAMACIÓN Y EVALUACIÓN  
**DEPENDENCIA AUXILIAR:** 144 GOBERNACIÓN

**ESTRUCTURA DEL INDICADOR**

**NOMBRE DEL INDICADOR:** Porcentaje de asesorías brindadas en materia del Sistema de Evaluación del Desempeño Municipal.  
**FORMULA DE CALCULO:** ((Total de asesorías brindadas en materia del SED / Total de asesorías solicitadas en materia del SED)-1) \*100  
**INTERPRETACION:** Conocer el porcentaje de asesorias realizadas  
**DIMENSION QUE ATIENDE:** EFICIENCIA **FRECUENCIA DE MEDICION:** TRIMESTRAL  
**DESCRIPCION DEL FACTOR DE COMPARACION:** Asesorias realizadas **LINEA BASE:** 0  
**ÁMBITO GEOGRÁFICO:** Coahuila de Berriozabal **COBERTURA:** 293,444


**COMPORTAMIENTO DE LAS VARIABLES DURANTE EL TERCER TRIMESTRE**

VARIABLES DEL INDICADOR	UNIDAD DE MEDIDA	OPERACIÓN	META ANUAL	AVANCE TRIMESTRAL				AVANCE ACUMULADO			
				PROGRAMADO	%	ALCANZADO	%	PROGRAMADO	%	ALCANZADO	%
Total de asesorías brindadas en materia del SED	Asesorias	SUMABLE	200	50	25%	50	100%	150	75%	152	76%
Total de asesorías solicitadas en materia del SED	Asesorias	CONSTANTE	200	200	100%	200	100%	200	100%	200	100%

**COMPORTAMIENTO DEL INDICADOR****DESCRIPCIÓN DE LA META ANUAL****TERCER TRIMESTRE**

META ANUAL	AVANCE TRIMESTRAL				AVANCE ACUMULADO			
	PROGRAMADO	ALCANZADO	EFFECTIVO %	SEMÁFORO	PROGRAMADO	ALCANZADO	EFFECTIVO %	SEMÁFORO
200	50	50	100%	100%	150	152	76%	76%

**DESCRIPCIÓN DE RESULTADOS Y JUSTIFICACIÓN DE CASO DE VARIACIÓN SUPERIOR A ± 10% RESPECTO A LO PROGRAMADO****EVALUACIÓN DEL INDICADOR**



**PRESUPUESTO BASADO EN RESULTADOS MUNICIPAL**

MUNICIPIO **COACALCO DE BERRIOZÁBAL** 093 Componente

**FICHAS TÉCNICAS DE SEGUIMIENTO DE INDICADORES 2022 DE GESTIÓN O ESTRATÉGICOS**

**PILAR DE DESARROLLO/EJE TRANSVERSAL:** EJE TRANSVERSAL 2: GOBIERNO MODERNO, CAPAZ Y RESPONSABLE  
**TEMA DE DESARROLLO:** Gestión para Resultados y evaluación del desempeño  
**PROGRAMA PRESUPUESTARIO:** 01050205 PLANEACIÓN Y PRESUPUESTO BASADO EN RESULTADOS  
**PROYECTO:** 010502050107 PLANEACIÓN Y EVALUACIÓN PARA EL DESARROLLO MUNICIPAL  
**OBJETIVO DEL PROGRAMA PRESUPUESTARIO:** Incluye las acciones y procedimientos necesarios para desarrollar y fortalecer las fases para la planeación, programación, presupuestación, seguimiento y evaluación programático - presupuestal, considerando las fases del registro contable - presupuestal y el correspondiente proceso de rendición de cuentas, adicionalmente, incluye los procedimientos de planeación y evaluación de los planes de desarrollo municipal, los programas regionales y sectoriales que de él deriven.  
**DEPENDENCIA GENERAL:** S00 UNIDAD DE INFORMACIÓN, PLANEACIÓN, PROGRAMACIÓN Y EVALUACIÓN  
**DEPENDENCIA AUXILIAR:** 144 GOBERNACIÓN

**ESTRUCTURA DEL INDICADOR**

**NOMBRE DEL INDICADOR:** Porcentaje de cumplimiento en la elaboración y publicación del PAE.  
**FORMULA DE CALCULO:** ((Elaboración y publicación del PAE / Documento programado a elaborar y publicar)-1) \*100  
**INTERPRETACION:** Conocer el porcentaje que se tiene del cumplimiento de evaluaciones marcadas en el PAE  
**DIMENSION QUE ATIENDE:** EFICIENCIA **FRECUENCIA DE MEDICION:** TRIMESTRAL  
**DESCRIPCION DEL FACTOR DE COMPARACION:** Evaluaciones de programas del ayuntamiento **LINEA BASE:** 1  
**ÁMBITO GEOGRÁFICO:** Coahuila de Berriozabal **COBERTURA:** 293,444

**COMPORTAMIENTO DE LAS VARIABLES DURANTE EL TERCER TRIMESTRE**

VARIABLES DEL INDICADOR	UNIDAD DE MEDIDA	OPERACIÓN	META ANUAL	AVANCE TRIMESTRAL				AVANCE ACUMULADO			
				PROGRAMADO	%	ALCANZADO	%	PROGRAMADO	%	ALCANZADO	%
Elaboración y publicación del PAE	Evaluación	SUMABLE	1	0	%	0	%	0	%	0	%
Documento programado a elaborar y publicar	Evaluación	CONSTANTE	1	1	100%	1	100%	1	100%	1	100%

**COMPORTAMIENTO DEL INDICADOR**

**DESCRIPCIÓN DE LA META ANUAL**

META ANUAL	TERCER TRIMESTRE				AVANCE ACUMULADO			
	PROGRAMADO	ALCANZADO	EFFECTIVO %	SEMÁFORO	PROGRAMADO	ALCANZADO	EFFECTIVO %	SEMÁFORO
1	0	0	%	%	0	0	%	%

**DESCRIPCIÓN DE RESULTADOS Y JUSTIFICACIÓN DE CASO DE VARIACIÓN SUPERIOR A ± 10% RESPECTO A LO PROGRAMADO**

**EVALUACIÓN DEL INDICADOR**



**PRESUPUESTO BASADO EN RESULTADOS MUNICIPAL**

MUNICIPIO	COACALCO DE BERRIOZÁBAL	093	Componente
PbRM-08b	FICHAS TÉCNICAS DE SEGUIMIENTO DE INDICADORES 2022 DE GESTIÓN O ESTRATÉGICOS		

**PILAR DE DESARROLLO/EJE TRANSVERSAL:** EJE TRANSVERSAL 2: GOBIERNO MODERNO, CAPAZ Y RESPONSABLE  
**TEMA DE DESARROLLO:** Eficiencia y eficacia en el sector público  
**PROGRAMA PRESUPUESTARIO:** 01080201 ADMINISTRACIÓN DEL SISTEMA ESTATAL DE INFORMACIÓN ESTADÍSTICA Y GEOGRÁFICA  
**PROYECTO:** 010802010201 INFORMACIÓN GEOGRÁFICA MUNICIPAL  
**OBJETIVO DEL PROGRAMA PRESUPUESTARIO:** Comprende el conjunto de acciones municipales que se llevan a cabo para la captación, registro, procesamiento, actualización y resguardo de información estadística y geográfica del territorio estatal.

**DEPENDENCIA GENERAL:** S00 UNIDAD DE INFORMACIÓN, PLANEACIÓN, PROGRAMACIÓN Y EVALUACIÓN  
**DEPENDENCIA AUXILIAR:** 144 GOBERNACIÓN

**ESTRUCTURA DEL INDICADOR**

**NOMBRE DEL INDICADOR:** Porcentaje de reportes geo referenciados emitidos.  
**FORMULA DE CALCULO:** ((Reportes geo referenciados emitidos / Reportes geo referenciados programados)-1) \*100  
**INTERPRETACION:** Elaboración de reportes de proyectos georeferenciados  
**DIMENSION QUE ATIENDE:** EFICACIA  
**DESCRIPCION DEL FACTOR DE COMPARACION:** Proyectos estadísticos  
**ÁMBITO GEOGRÁFICO:** Coacalco de Berriozabal

**FRECUENCIA DE MEDICION:** SEMESTRAL  
**LINEA BASE:** 1  
**COBERTURA:** 293,444

**COMPORTAMIENTO DE LAS VARIABLES DURANTE EL TERCER TRIMESTRE**

VARIABLES DEL INDICADOR	UNIDAD DE MEDIDA	OPERACIÓN	META ANUAL	AVANCE TRIMESTRAL				AVANCE ACUMULADO			
				PROGRAMADO	%	ALCANZADO	%	PROGRAMADO	%	ALCANZADO	%
Reportes geo referenciados emitidos	Proyectos	SUMABLE	4	0	%	2	200%	2	50%	3	75%
Reportes geo referenciados programados	Proyectos	SUMABLE	4	0	%	2	200%	2	50%	3	75%

**COMPORTAMIENTO DEL INDICADOR****DESCRIPCIÓN DE LA META ANUAL**

META ANUAL	TERCER TRIMESTRE				AVANCE ACUMULADO			
	PROGRAMADO	ALCANZADO	EFFECTIVO %	SEMÁFORO	PROGRAMADO	ALCANZADO	EFFECTIVO %	SEMÁFORO
4	2	2	%	🟡	2	2	75%	🟢

DESCRIPCIÓN DE RESULTADOS Y JUSTIFICACIÓN DE CASO DE VARIACIÓN SUPERIOR A ± 10% RESPECTO A LO PROGRAMADO

**EVALUACIÓN DEL INDICADOR**



**PRESUPUESTO BASADO EN RESULTADOS MUNICIPAL**

MUNICIPIO	COACALCO DE BERRIOZÁBAL	093	Componente
PbRM-08b	FICHAS TÉCNICAS DE SEGUIMIENTO DE INDICADORES 2022 DE GESTIÓN O ESTRATÉGICOS		

**PILAR DE DESARROLLO/EJE TRANSVERSAL:** EJE TRANSVERSAL 2: GOBIERNO MODERNO, CAPAZ Y RESPONSABLE  
**TEMA DE DESARROLLO:** Transparencia y rendición de cuentas  
**PROGRAMA PRESUPUESTARIO:** 01080501 GOBIERNO ELECTRÓNICO  
**PROYECTO:** 010805010103 INNOVACIÓN GUBERNAMENTAL CON TECNOLOGÍAS DE INFORMACIÓN  
**OBJETIVO DEL PROGRAMA PRESUPUESTARIO:** Engloba todas las actividades o servicios que las administraciones municipales otorgan a la población a través de tecnologías de información, mejorando la eficiencia y eficacia en los procesos facilitando la operación y distribución de información que se brinda a la población.

**DEPENDENCIA GENERAL:** S00 UNIDAD DE INFORMACIÓN, PLANEACIÓN, PROGRAMACIÓN Y EVALUACIÓN  
**DEPENDENCIA AUXILIAR:** 137 SIMPLIFICACIÓN ADMINISTRATIVA

**ESTRUCTURA DEL INDICADOR**

**NOMBRE DEL INDICADOR:** Porcentaje de avance en la digitalización documental.  
**FORMULA DE CALCULO:**  $((\text{Avance por unidad administrativa en la digitalización documental} / \text{Avance programado en digitalización documental por unidad administrativa}) - 1) * 100$   
**INTERPRETACION:** Actualizar los documentos digitales  
**DIMENSION QUE ATIENDE:** EFICIENCIA **FRECUENCIA DE MEDICION:** TRIMESTRAL  
**DESCRIPCION DEL FACTOR DE COMPARACION:** Mantenimiento documentos digitales **LINEA BASE:** 0  
**ÁMBITO GEOGRÁFICO:** Coahuila de Berriozabal **COBERTURA:** 293,444

**COMPORTAMIENTO DE LAS VARIABLES DURANTE EL TERCER TRIMESTRE**

VARIABLES DEL INDICADOR	UNIDAD DE MEDIDA	OPERACIÓN	META ANUAL	AVANCE TRIMESTRAL				AVANCE ACUMULADO			
				PROGRAMADO	%	ALCANZADO	%	PROGRAMADO	%	ALCANZADO	%
Avance por unidad administrativa en la digitalización documental	Avances	SUMABLE	217	55	25.35%	61	110.91%	162	74.65%	168	77.42%
Avance programado en digitalización documental por unidad administrativa	Avances	SUMABLE	217	55	25.35%	61	110.91%	162	74.65%	168	77.42%

**COMPORTAMIENTO DEL INDICADOR**

**DESCRIPCIÓN DE LA META ANUAL**

META ANUAL	TERCER TRIMESTRE				AVANCE ACUMULADO			
	PROGRAMADO	ALCANZADO	EFFECTIVO %	SEMÁFORO	PROGRAMADO	ALCANZADO	EFFECTIVO %	SEMÁFORO
217	61	110.91%	110.91%		162	168	77.42%	77.42%


**DESCRIPCIÓN DE RESULTADOS Y JUSTIFICACIÓN DE CASO DE VARIACIÓN SUPERIOR A ± 10% RESPECTO A LO PROGRAMADO**

**EVALUACIÓN DEL INDICADOR**

Elaboró  
**SUB-DIRECCION IMPLAN**  
 DIRECCION DE PLANEACION  
 INSTITUTO MUNICIPAL  
 DE PLANEACION  
 José Roberto Escudeneira Rivera  
 2022-2024

Validó  
**DIRECCION IMPLAN**  
 TITULAR DEL IMPLAN  
 INSTITUTO MUNICIPAL  
 DE PLANEACION  
 Andrés Alejandro Flores Coto  
 2022-2024





**PRESUPUESTO BASADO EN RESULTADOS MUNICIPAL**

MUNICIPIO	COACALCO DE BERRIOZÁBAL	093	Actividad
PbRM-08b	FICHA TECNICA DE SEGUIMIENTO DE INDICADORES DE GESTIÓN O ESTRATÉGICOS 2022		

**PILAR DE DESARROLLO/EJE TRANSVERSAL:** EJE TRANSVERSAL 2: GOBIERNO MODERNO, CAPAZ Y RESPONSABLE  
**TEMA DE DESARROLLO:** Transparencia y rendición de cuentas  
**PROGRAMA PRESUPUESTARIO:** 01080501 GOBIERNO ELECTRÓNICO  
**PROYECTO:** 010805010103 INNOVACIÓN GUBERNAMENTAL CON TECNOLOGÍAS DE INFORMACIÓN  
**OBJETIVO DEL PROGRAMA PRESUPUESTARIO:** Engloba todas las actividades o servicios que las administraciones municipales otorgan a la población a través de tecnologías de información, mejorando la eficiencia y eficacia en los procesos facilitando la operación y distribución de información que se brinda a la población.

**DEPENDENCIA GENERAL:** S00 UNIDAD DE INFORMACIÓN, PLANEACIÓN, PROGRAMACIÓN Y EVALUACIÓN  
**DEPENDENCIA AUXILIAR:** 137 SIMPLIFICACIÓN ADMINISTRATIVA

**ESTRUCTURA DEL INDICADOR**

**NOMBRE DEL INDICADOR:** Porcentaje de reportes de incidencias de TIC's atendidos.  
**FORMULA DE CALCULO:**  $((\text{Reportes de incidencias de TIC's atendidos} / \text{Total de reportes presentados}) - 1) * 100$   
**INTERPRETACION:** Actualizar los documentos y agregar en caso de nuevos  
**DIMENSION QUE ATIENDE:** EFICIENCIA  
**DESCRIPCION DEL FACTOR DE COMPARACION:** Mejoramiento de portales  
**ÁMBITO GEOGRÁFICO:** Coacalco de Beriozabal

**FRECUENCIA DE MEDICION:** TRIMESTRAL  
**LINEA BASE:** 0  
**COBERTURA:** 293444

**COMPORTAMIENTO DE LAS VARIABLES DURANTE EL TERCER TRIMESTRE**

VARIABLES DEL INDICADOR	UNIDAD DE MEDIDA	OPERACIÓN	META ANUAL	AVANCE TRIMESTRAL				AVANCE ACUMULADO			
				PROGRAMADO	%	ALCANZADO	%	PROGRAMADO	%	ALCANZADO	%
Reportes de incidencias de TIC's atendidos	Portales	SUMABLE	280	70	25%	70	100%	210	75%	288	102.86%
Total de reportes presentados	Portales	SUMABLE	280	70	25%	0	%	210	75%	218	77.86%

**COMPORTAMIENTO DEL INDICADOR**

**DESCRIPCIÓN DE LA META ANUAL**

META ANUAL	TERCER TRIMESTRE				AVANCE ACUMULADO			
	ALCANZADO	EFFECTIVO %	SEMÁFORO	PROGRAMADO	ALCANZADO	EFFECTIVO %	SEMÁFORO	
280	70	100%	100%	210.00	288.00	102.86%	102.86%	

**DESCRIPCIÓN DE RESULTADOS Y JUSTIFICACIÓN DE CASO DE VARIACIÓN SUPERIOR A ± 10% RESPECTO ALO PROGRAMADO**

**EVALUACIÓN DEL INDICADOR**

Elaborado por:  
**SUB-DIRECCION IMPLAN**  
 INSTITUTO MUNICIPAL DE PLANEACION  
 Roberto Giradeneyra Rivera  
 2022-2024

Validado por:  
**DIRECCION IMPLAN**  
 INSTITUTO MUNICIPAL DE PLANEACION  
 Andrés Flores Coto  
 2022-2024



**PRESUPUESTO BASADO EN RESULTADOS MUNICIPAL**

MUNICIPIO	COACALCO DE BERRIOZÁBAL	093	Actividad
PbRM-08b	FICHA TECNICA DE SEGUIMIENTO DE INDICADORES DE GESTIÓN O ESTRATÉGICOS2022		

**PILAR DE DESARROLLO/EJE TRANSVERSAL:** EJE TRANSVERSAL 2: GOBIERNO MODERNO, CAPAZ Y RESPONSABLE  
**TEMA DE DESARROLLO:** Gestión para Resultados y evaluación del desempeño  
**PROGRAMA PRESUPUESTARIO:** 01050205 PLANEACIÓN Y PRESUPUESTO BASADO EN RESULTADOS  
**PROYECTO:** 010502050107 PLANEACIÓN Y EVALUACIÓN PARA EL DESARROLLO MUNICIPAL  
**OBJETIVO DEL PROGRAMA PRESUPUESTARIO:** Incluye las acciones y procedimientos necesarios para desarrollar y fortalecer las fases para la planeación, programación, presupuestación, seguimiento y evaluación programático - presupuestal, considerando las fases del registro contable - presupuestal y el correspondiente proceso de rendición de cuentas, adicionalmente, incluye los procedimientos de planeación y evaluación de los planes de desarrollo municipal, los programas regionales y sectoriales que de él deriven.  
**DEPENDENCIA GENERAL:** S00 UNIDAD DE INFORMACIÓN, PLANEACIÓN, PROGRAMACIÓN Y EVALUACIÓN  
**DEPENDENCIA AUXILIAR:** 144 GOBERNACIÓN

**ESTRUCTURA DEL INDICADOR**

**NOMBRE DEL INDICADOR:** Promedio de acuerdos cumplidos en sesiones del COPLADEMUN.  
**FORMULA DE CALCULO:** ((Acuerdos del COPLADEMUN cumplidos / Total de sesiones del COPLADEMUN realizadas)-1) \*100  
**INTERPRETACION:** Acuerdos cumplidos  
**DIMENSION QUE ATIENDE:** EFICIENCIA **FRECUENCIA DE MEDICION:** TRIMESTRAL  
**DESCRIPCION DEL FACTOR DE COMPARACION:** Acuerdos ejecutados **LINEA BASE:** 1  
**ÁMBITO GEOGRÁFICO:** Coahuila de Beriozabal **COBERTURA:** 293444

**COMPORTAMIENTO DE LAS VARIABLES DURANTE EL TERCER TRIMESTRE**

VARIABLES DEL INDICADOR	UNIDAD DE MEDIDA	OPERACIÓN	META ANUAL	AVANCE TRIMESTRAL				AVANCE ACUMULADO			
				PROGRAMADO	%	ALCANZADO	%	PROGRAMADO	%	ALCANZADO	%
Acuerdos del COPLADEMUN cumplidos	Informe	SUMABLE	1	0	%	5	500%	0	%	5	500%
Total de sesiones del COPLADEMUN realizadas	Informe	SUMABLE	1	0	%	5	500%	0	%	5	500%

**COMPORTAMIENTO DEL INDICADOR**

**DESCRIPCIÓN DE LA META ANUAL**

META ANUAL	TERCER TRIMESTRE				AVANCE ACUMULADO			
	PROGRAMADO	ALCANZADO	EFFECTIVO %	SEMÁFORO	PROGRAMADO	ALCANZADO	EFFECTIVO %	SEMÁFORO
1	0	5	500%	500%	.00	500	500%	500%

**DESCRIPCIÓN DE RESULTADOS Y JUSTIFICACIÓN DE CASO DE VARIACIÓN SUPERIOR A ± 10% RESPECTO AL PROGRAMADO**

**EVALUACIÓN DEL INDICADOR**

Elaborado por:  
**ROBERTO RIVADENEYRA RIVERA**  
 SUB-DIRECCION IMPLAN  
 INSTITUTO MUNICIPAL DE PLANEACION  
 2022-2024

Validado por:  
**ANDRÉS FLORES COTO**  
 DIRECCION IMPLAN  
 INSTITUTO MUNICIPAL DE PLANEACION  
 2022-2024



PRESUPUESTO BASADO EN RESULTADOS MUNICIPAL

MUNICIPIO	COACALCO DE BERRIOZÁBAL	093	Actividad
PbRM-08b	FICHA TECNICA DE SEGUIMIENTO DE INDICADORES DE GESTIÓN O ESTRATÉGICOS 2022		

**PILAR DE DESARROLLO/EJE TRANSVERSAL:** EJE TRANSVERSAL 2: GOBIERNO MODERNO, CAPAZ Y RESPONSABLE

**TEMA DE DESARROLLO:** Gestión para Resultados y evaluación del desempeño

**PROGRAMA PRESUPUESTARIO:** 01050205 PLANEACIÓN Y PRESUPUESTO BASADO EN RESULTADOS

**PROYECTO:** 010502050107 PLANEACIÓN Y EVALUACIÓN PARA EL DESARROLLO MUNICIPAL

**OBJETIVO DEL PROGRAMA PRESUPUESTARIO:** Incluye las acciones y procedimientos necesarios para desarrollar y fortalecer las fases para la planeación, programación, presupuestación, seguimiento y evaluación programático - presupuestal, considerando las fases del registro contable - presupuestal y el correspondiente proceso de rendición de cuentas, adicionalmente, incluye los procedimientos de planeación y evaluación de los planes de desarrollo municipal, los programas regionales y sectoriales que de él deriven.

**DEPENDENCIA GENERAL:** S00 UNIDAD DE INFORMACIÓN, PLANEACIÓN, PROGRAMACIÓN Y EVALUACIÓN

**DEPENDENCIA AUXILIAR:** 144 GOBERNACIÓN

ESTRUCTURA DEL INDICADOR

**NOMBRE DEL INDICADOR:** Porcentaje de cumplimiento de las evaluaciones señaladas en el PAE.

**FORMULA DE CALCULO:**  $((\text{Total de evaluaciones realizadas señaladas en el PAE} / \text{Total de evaluaciones señaladas en el PAE}) - 1) * 100$

**INTERPRETACION:** Conocer la variación de cumplimiento del programa presupuestario seleccionado

**DIMENSION QUE ATIENDE:** EFICIENCIA **FRECUENCIA DE MEDICION:** TRIMESTRAL

**DESCRIPCION DEL FACTOR DE COMPARACION:** Cumplimiento del programa **LINEA BASE:** 1

**ÁMBITO GEOGRÁFICO:** Coacalco de Beriozabal **COBERTURA:** 293444

COMPORTAMIENTO DE LAS VARIABLES DURANTE EL TERCER TRIMESTRE

VARIABLES DEL INDICADOR	UNIDAD DE MEDIDA	OPERACIÓN	META ANUAL	AVANCE TRIMESTRAL				AVANCE ACUMULADO			
				PROGRAMADO	%	ALCANZADO	%	PROGRAMADO	%	ALCANZADO	%
Total de evaluaciones realizadas señaladas en el PAE	Evaluaciones	SUMABLE	1	0	%	0	%	0	%	0	%
Total de evaluaciones señaladas en el PAE	Evaluaciones	CONSTANTE	1	1	100%	1	100%	1	100%	1	100%

COMPORTAMIENTO DEL INDICADOR

DESCRIPCIÓN DE LA META ANUAL

META ANUAL	TERCER TRIMESTRE			AVANCE ACUMULADO			
	ALCANZADO	EFFECTIVO %	SEMÁFORO	PROGRAMADO	ALCANZADO	EFFECTIVO %	SEMÁFORO
0	0	%	%	.00		%	%

DESCRIPCIÓN DE RESULTADOS Y JUSTIFICACIÓN DE CASO DE VARIACIÓN SUPERIOR A ± 10% RESPECTO A LO PROGRAMADO

EVALUACIÓN DEL INDICADOR

**COACALCO**  
H. AYUNTAMIENTO CONSTITUCIONAL DE BERRIOZÁBAL  
SUB-DIRECCION IMPLAN  
INSTITUTO MUNICIPAL DE PLANEACION  
José Roberto Rivadeneyra Rivera  
2022-2024

**COACALCO**  
H. AYUNTAMIENTO CONSTITUCIONAL DE BERRIOZÁBAL  
Validó  
DIRECCION IMPLAN  
TITULAR DEL IMPLAN  
Andrés Alejandro Flores Coto  
DE PLANEACION  
2022-2024



PRESUPUESTO BASADO EN RESULTADOS MUNICIPAL

MUNICIPIO	COACALCO DE BERRIOZÁBAL	093	Actividad
PbRM-08b	FICHA TECNICA DE SEGUIMIENTO DE INDICADORES DE GESTIÓN O ESTRATÉGICOS 2022		

**PILAR DE DESARROLLO/EJE TRANSVERSAL:** EJE TRANSVERSAL 2: GOBIERNO MODERNO, CAPAZ Y RESPONSABLE  
**TEMA DE DESARROLLO:** Transparencia y rendición de cuentas  
**PROGRAMA PRESUPUESTARIO:** 01080501 GOBIERNO ELECTRÓNICO  
**PROYECTO:** 010805010103 INNOVACIÓN GUBERNAMENTAL CON TECNOLOGÍAS DE INFORMACIÓN  
**OBJETIVO DEL PROGRAMA PRESUPUESTARIO:** Engloba todas las actividades o servicios que las administraciones municipales otorgan a la población a través de tecnologías de información, mejorando la eficiencia y eficacia en los procesos facilitando la operación y distribución de información que se brinda a la población.

**DEPENDENCIA GENERAL:** S00 UNIDAD DE INFORMACIÓN, PLANEACIÓN, PROGRAMACIÓN Y EVALUACIÓN  
**DEPENDENCIA AUXILIAR:** 137 SIMPLIFICACIÓN ADMINISTRATIVA

ESTRUCTURA DEL INDICADOR

**NOMBRE DEL INDICADOR:** Porcentaje de convenios para la recepción de pagos electrónicos firmados.  
**FORMULA DE CALCULO:**  $((\text{Convenios firmados para la recepción de pagos electrónicos} / \text{Convenios gestionados para la recepción de pagos electrónicos}) - 1) * 100$   
**INTERPRETACION:** Generar pagos electronicos  
**DIMENSION QUE ATIENDE:** EFICIENCIA **FRECUENCIA DE MEDICION:** ANUAL  
**DESCRIPCION DEL FACTOR DE COMPARACION:** Tener pagos electronicos para beneficio de los ciudadanos **LINEA BASE:** 0  
**ÁMBITO GEOGRÁFICO:** Coacalco de Beriozabal **COBERTURA:** 293444

COMPORTAMIENTO DE LAS VARIABLES DURANTE EL TERCER TRIMESTRE

VARIABLES DEL INDICADOR	UNIDAD DE MEDIDA	OPERACIÓN	META ANUAL	AVANCE TRIMESTRAL				AVANCE ACUMULADO			
				PROGRAMADO	%	ALCANZADO	%	PROGRAMADO	%	ALCANZADO	%
Convenios firmados para la recepción de pagos electrónicos	Convenio	SUMABLE	2	1	50%	2	200%	1	50%	8	400%
Convenios gestionados para la recepción de pagos electrónicos	Convenio	CONSTANTE	2	2	100%	2	100%	2	100%	2	100%

COMPORTAMIENTO DEL INDICADOR

DESCRIPCIÓN DE LA META ANUAL

META ANUAL	TERCER TRIMESTRE				AVANCE ACUMULADO			
	PROGRAMADO	ALCANZADO	EFFECTIVO %	SEMÁFORO	PROGRAMADO	ALCANZADO	EFFECTIVO %	SEMÁFORO
2	1	2	200%	200%	1.00	8.00	400%	400%

DESCRIPCIÓN DE RESULTADOS Y JUSTIFICACIÓN DE CASO DE VARIACIÓN SUPERIOR A ± 10% RESPECTO A LO PROGRAMADO

EVALUACIÓN DEL INDICADOR



Elaboró  
 Roberto Rivadeneira Rivera



Validó  
 Andrés Alejandro Flores Coto



**PRESUPUESTO BASADO EN RESULTADOS MUNICIPAL**

MUNICIPIO	COACALCO DE BERRIOZÁBAL	093	Actividad
PbRM-08b	FICHA TECNICA DE SEGUIMIENTO DE INDICADORES DE GESTIÓN O ESTRATÉGICOS 2022		

**PILAR DE DESARROLLO/EJE TRANSVERSAL:** EJE TRANSVERSAL 2: GOBIERNO MODERNO, CAPAZ Y RESPONSABLE  
**TEMA DE DESARROLLO:** Eficiencia y eficacia en el sector público  
**PROGRAMA PRESUPUESTARIO:** 01080201 ADMINISTRACIÓN DEL SISTEMA ESTATAL DE INFORMACIÓN ESTADÍSTICA Y GEOGRÁFICA  
**PROYECTO:** 010802010201 INFORMACIÓN GEOGRÁFICA MUNICIPAL  
**OBJETIVO DEL PROGRAMA PRESUPUESTARIO:** Comprende el conjunto de acciones municipales que se llevan a cabo para la captación, registro, procesamiento, actualización y resguardo de información estadística y geográfica del territorio estatal.

**DEPENDENCIA GENERAL:** S00 UNIDAD DE INFORMACIÓN, PLANEACIÓN, PROGRAMACIÓN Y EVALUACIÓN  
**DEPENDENCIA AUXILIAR:** 144 GOBERNACIÓN

**ESTRUCTURA DEL INDICADOR**

**NOMBRE DEL INDICADOR:** Porcentaje de actualización de registros administrativos  
**FORMULA DE CALCULO:** ((Registros actualizados / Registros generados)-1) \*100

**INTERPRETACION:** Se refiere al porcentaje de actualización de los registros del IGECEM

**DIMENSION QUE ATIENDE:** EFICIENCIA **FRECUENCIA DE MEDICION:** TRIMESTRAL  
**DESCRIPCION DEL FACTOR DE COMPARACION:** Actualización de los registros estadísticos **LINEA BASE:** 18  
**ÁMBITO GEOGRÁFICO:** Coacalco de Beriozabal **COBERTURA:** 293444

**COMPORTAMIENTO DE LAS VARIABLES DURANTE EL TERCER TRIMESTRE**

VARIABLES DEL INDICADOR	UNIDAD DE MEDIDA	OPERACIÓN	META ANUAL	AVANCE TRIMESTRAL				AVANCE ACUMULADO			
				PROGRAMADO	%	ALCANZADO	%	PROGRAMADO	%	ALCANZADO	%
Registros actualizados	Registros	SUMABLE	18	18	100%	62	344.44%	18	100%	62	344.44%
Registros generados	Registros	CONSTANTE	18	18	100%	18	100%	18	100%	18	100%

**COMPORTAMIENTO DEL INDICADOR**

**DESCRIPCIÓN DE LA META ANUAL**

META ANUAL	TERCER TRIMESTRE				AVANCE ACUMULADO			
	PROGRAMADO	ALCANZADO	EFFECTIVO %	SEMÁFORO	PROGRAMADO	ALCANZADO	EFFECTIVO %	SEMÁFORO
18	18	62	344.44%	344.44%	18.00	62.00	344.44%	344.44%

DESCRIPCIÓN DE RESULTADOS Y JUSTIFICACIÓN DE CASO DE VARIACIÓN SUPERIOR A ± 10% RESPECTO AL PROGRAMA PROGRAMADO

**EVALUACIÓN DEL INDICADOR**

Elaboró  
**Sub-Dirección IMPLAN**  
 - INSTITUTO MUNICIPAL DE PLANEACIÓN -  
 José Roberto Rivasdeneyra Rivera  
 2022-2024

Validó  
**DIRECCION IMPLAN**  
 - INSTITUTO MUNICIPAL DE PLANEACION -  
 Andrés Flores Coto  
 2022-2024



PRESUPUESTO BASADO EN RESULTADOS MUNICIPAL

MUNICIPIO	COACALCO DE BERRIOZÁBAL	093	Actividad
PbRM-08b	FICHA TECNICA DE SEGUIMIENTO DE INDICADORES DE GESTIÓN O ESTRATÉGICOS 2022		

**PILAR DE DESARROLLO/EJE TRANSVERSAL:** EJE TRANSVERSAL 2: GOBIERNO MODERNO, CAPAZ Y RESPONSABLE  
**TEMA DE DESARROLLO:** Gestión para Resultados y evaluación del desempeño  
**PROGRAMA PRESUPUESTARIO:** 01050205 PLANEACIÓN Y PRESUPUESTO BASADO EN RESULTADOS  
**PROYECTO:** 010502050107 PLANEACIÓN Y EVALUACIÓN PARA EL DESARROLLO MUNICIPAL  
**OBJETIVO DEL PROGRAMA PRESUPUESTARIO:** Incluye las acciones y procedimientos necesarios para desarrollar y fortalecer las fases para la planeación, programación, presupuestación, seguimiento y evaluación programático - presupuestal, considerando las fases del registro contable - presupuestal y el correspondiente proceso de rendición de cuentas, adicionalmente, incluye los procedimientos de planeación y evaluación de los planes de desarrollo municipal, los programas regionales y sectoriales que de él deriven.  
**DEPENDENCIA GENERAL:** S00 UNIDAD DE INFORMACIÓN, PLANEACIÓN, PROGRAMACIÓN Y EVALUACIÓN  
**DEPENDENCIA AUXILIAR:** 144 GOBERNACIÓN

ESTRUCTURA DEL INDICADOR

**NOMBRE DEL INDICADOR:** Porcentaje de alineación de formatos de PbRM en cumplimiento al Manual de Planeación, programación y presupuestación  
**FORMULA DE CALCULO:** ((Formatos PbRM requisitados en alineación al Manual de Planeación, programación y Presupuestación vigente / Total de formatos PbRM manejados por ayuntamiento)-1) \*100  
**INTERPRETACION:** Conocer el porcentaje de alineación de formatos de PbRM en cumplimiento al Manual de Planeación, programación y presupuestación  
**DIMENSION QUE ATIENDE:** EFICIENCIA **FRECUENCIA DE MEDICION:** TRIMESTRAL  
**DESCRIPCION DEL FACTOR DE COMPARACION:** Evaluación a las areas en cumplimiento de metas **LINEA BASE:** 8  
**ÁMBITO GEOGRÁFICO:** Coacalco de Beriozabal **COBERTURA:** 293444

COMPORTAMIENTO DE LAS VARIABLES DURANTE EL TERCER TRIMESTRE

VARIABLES DEL INDICADOR	UNIDAD DE MEDIDA	OPERACIÓN	META ANUAL	AVANCE TRIMESTRAL				AVANCE ACUMULADO			
				PROGRAMADO	%	ALCANZADO	%	PROGRAMADO	%	ALCANZADO	%
Formatos PbRM requisitados en alineación al Manual de Planeación, programación y Presupuestación vigente	Formatos	NO SUMABLE	8	2	25%	0	%	12	150%	16	200%
Total de formatos PbRM manejados por ayuntamiento	Formatos	CONSTANTE	8	8	100%	8	100%	8	100%	8	100%

COMPORTAMIENTO DEL INDICADOR

DESCRIPCIÓN DE LA META ANUAL

META ANUAL	TERCER TRIMESTRE			AVANCE ACUMULADO		
	PROGRAMADO	ALCANZADO	EFFECTIVO %	PROGRAMADO	ALCANZADO	EFFECTIVO %
8	2	0	%	12.00	16.00	200%

DESCRIPCIÓN DE RESULTADOS Y JUSTIFICACIÓN DE CASO DE VARIACIÓN SUPERIOR A ± 10% RESPECTO A LO PROGRAMADO

EVALUACIÓN DEL INDICADOR

Elaboró:  
**SUB-DIRECCION IMPLAN**  
 INSTITUTO MUNICIPAL DE PLANEACION  
 DE PLANEACION  
 Jose Roberto Roldaneyra Rivera  
 2022-2024

Validó:  
**DIRECCION IMPLAN**  
 INSTITUTO MUNICIPAL DE PLANEACION  
 DE PLANEACION  
 Florez Coto  
 2022-2024



PRESUPUESTO BASADO EN RESULTADOS MUNICIPAL

MUNICIPIO	COACALCO DE BERRIOZÁBAL	093	Actividad
PbRM-08b	FICHA TECNICA DE SEGUIMIENTO DE INDICADORES DE GESTIÓN O ESTRATÉGICOS 2022		

**PILAR DE DESARROLLO/EJE TRANSVERSAL:** EJE TRANSVERSAL 2: GOBIERNO MODERNO, CAPAZ Y RESPONSABLE  
**TEMA DE DESARROLLO:** Transparencia y rendición de cuentas  
**PROGRAMA PRESUPUESTARIO:** 01080501 GOBIERNO ELECTRÓNICO  
**PROYECTO:** 010805010103 INNOVACIÓN GUBERNAMENTAL CON TECNOLOGÍAS DE INFORMACIÓN  
**OBJETIVO DEL PROGRAMA PRESUPUESTARIO:** Engloba todas las actividades o servicios que las administraciones municipales otorgan a la población a través de tecnologías de información, mejorando la eficiencia y eficacia en los procesos facilitando la operación y distribución de información que se brinda a la población.  
**DEPENDENCIA GENERAL:** S00 UNIDAD DE INFORMACIÓN, PLANEACIÓN, PROGRAMACIÓN Y EVALUACIÓN  
**DEPENDENCIA AUXILIAR:** 137 SIMPLIFICACIÓN ADMINISTRATIVA

ESTRUCTURA DEL INDICADOR

**NOMBRE DEL INDICADOR:** Porcentaje de avance en la readecuación procedimental de tramites.  
**FORMULA DE CALCULO:**  $((\text{Procedimientos adecuados} / \text{Procedimientos programados}) - 1) * 100$   
**INTERPRETACION:** Actualizar los documentos y agregar en caso de nuevos  
**DIMENSION QUE ATIENDE:** EFICIENCIA **FRECUENCIA DE MEDICION:** ANUAL  
**DESCRIPCION DEL FACTOR DE COMPARACION:** Actualizacion y agragamiento de documentos **LINEA BASE:** 0  
**ÁMBITO GEOGRÁFICO:** Coacalco de Berriozabal **COBERTURA:** 293444

COMPORTAMIENTO DE LAS VARIABLES DURANTE EL TERCER TRIMESTRE

VARIABLES DEL INDICADOR	UNIDAD DE MEDIDA	OPERACIÓN	META ANUAL	AVANCE TRIMESTRAL				AVANCE ACUMULADO			
				PROGRAMADO	%	ALCANZADO	%	PROGRAMADO	%	ALCANZADO	%
Procedimientos adecuados	Procedimientos	SUMABLE	217	55	25.35%	55	100%	162	74.65%	110	50.69%
Procedimientos programados	Procedimientos	CONSTANTE	217	217	100%	217	100%	217	100%	217	100%

COMPORTAMIENTO DEL INDICADOR

DESCRIPCIÓN DE LA META ANUAL


META ANUAL	TERCER TRIMESTRE				AVANCE ACUMULADO			
	PROGRAMADO	ALCANZADO	EFFECTIVO %	SEMÁFORO	PROGRAMADO	ALCANZADO	EFFECTIVO %	SEMÁFORO
217	55	55	100%	100%	162.00	110.00	50.69%	50.69%

DESCRIPCIÓN DE RESULTADOS Y JUSTIFICACIÓN DE CASO DE VARIACIÓN SUPERIOR A ± 10% RESPECTO A LO PROGRAMADO

EVALUACIÓN DEL INDICADOR

Elaboró  
**COACALCO**  
 SUB-DIRECCION IMPLAN  
 INSTITUTO MUNICIPAL DE PLANEACIÓN  
 Roberto Roldan Deneyra Rivera  
 2022-2024

Validó  
**COACALCO**  
 DIRECCION IMPLAN  
 INSTITUTO MUNICIPAL DE PLANEACIÓN  
 Alejandro Flores Coto  
 2022-2024



PRESUPUESTO BASADO EN RESULTADOS MUNICIPAL

MUNICIPIO	COACALCO DE BERRIOZÁBAL	093	Actividad
PbRM-08b	FICHA TECNICA DE SEGUIMIENTO DE INDICADORES DE GESTIÓN O ESTRATÉGICOS 2022		

**PILAR DE DESARROLLO/EJE TRANSVERSAL:** EJE TRANSVERSAL 2: GOBIERNO MODERNO, CAPAZ Y RESPONSABLE  
**TEMA DE DESARROLLO:** Transparencia y rendición de cuentas  
**PROGRAMA PRESUPUESTARIO:** 01080501 GOBIERNO ELECTRÓNICO  
**PROYECTO:** 010805010103 INNOVACIÓN GUBERNAMENTAL CON TECNOLOGÍAS DE INFORMACIÓN  
**OBJETIVO DEL PROGRAMA PRESUPUESTARIO:** Engloba todas las actividades o servicios que las administraciones municipales otorgan a la población a través de tecnologías de información, mejorando la eficiencia y eficacia en los procesos facilitando la operación y distribución de información que se brinda a la población.

**DEPENDENCIA GENERAL:** S00 UNIDAD DE INFORMACIÓN, PLANEACIÓN, PROGRAMACIÓN Y EVALUACIÓN  
**DEPENDENCIA AUXILIAR:** 137 SIMPLIFICACIÓN ADMINISTRATIVA

ESTRUCTURA DEL INDICADOR

**NOMBRE DEL INDICADOR:** Porcentaje de trámites incorporados al programa de e-gobierno.  
**FORMULA DE CALCULO:**  $((\text{Trámites incorporados al programa de e-gobierno} / \text{Total de tramites seleccionados para el programa e-gobierno}) - 1) * 100$   
**INTERPRETACION:** Darle un mantenimiento a los portales digitales para que sigan funcionando correctamente  
**DIMENSION QUE ATIENDE:** EFICIENCIA **FRECUENCIA DE MEDICION:** ANUAL  
**DESCRIPCION DEL FACTOR DE COMPARACION:** Catalogo de tramites **LINEA BASE:** 0  
**ÁMBITO GEOGRÁFICO:** Coacalco de Beriozabal **COBERTURA:** 293444

COMPORTAMIENTO DE LAS VARIABLES DURANTE EL TERCER TRIMESTRE

VARIABLES DEL INDICADOR	UNIDAD DE MEDIDA	OPERACIÓN	META ANUAL	AVANCE TRIMESTRAL				AVANCE ACUMULADO			
				PROGRAMADO	%	ALCANZADO	%	PROGRAMADO	%	ALCANZADO	%
Trámites incorporados al programa de e-gobierno	Tramites	SUMABLE	217	55	25.35%	55	100%	162	74.65%	214	98.62%
Total de tramites seleccionados para el programa e-gobierno	Tramites	CONSTANTE	217	217	100%	217	100%	217	100%	217	100%

COMPORTAMIENTO DEL INDICADOR

DESCRIPCIÓN DE LA META ANUAL

META ANUAL	TERCER TRIMESTRE				AVANCE ACUMULADO			
	PROGRAMADO	ALCANZADO	EFFECTIVO %	SEMÁFORO	PROGRAMADO	ALCANZADO	EFFECTIVO %	SEMÁFORO
217	55	55	100%	100%	162.00	162.00	98.62%	98.62%

DESCRIPCIÓN DE RESULTADOS Y JUSTIFICACIÓN DE CASO DE VARIACIÓN SUPERIOR A ± 10% RESPECTO PROGRAMADO

EVALUACIÓN DEL INDICADOR

Elaboró  
**ROBERTO BRADENEYRA RIVERA**  
 SUB-DIRECCION IMPLAN  
 INSTITUTO MUNICIPAL DE PLANEACION  
 2022-2024

Validó  
**ROBERTO FLORES COTO**  
 DIRECCION IMPLAN  
 INSTITUTO MUNICIPAL DE PLANEACION  
 2022-2024





PRESUPUESTO BASADO EN RESULTADOS MUNICIPAL

MUNICIPIO	COACALCO DE BERRIOZÁBAL	093	Actividad
PbRM-08b	FICHA TECNICA DE SEGUIMIENTO DE INDICADORES DE GESTIÓN O ESTRATÉGICOS2022		

**PILAR DE DESARROLLO/EJE TRANSVERSAL:** EJE TRANSVERSAL 2: GOBIERNO MODERNO, CAPAZ Y RESPONSABLE  
**TEMA DE DESARROLLO:** Gestión para Resultados y evaluación del desempeño  
**PROGRAMA PRESUPUESTARIO:** 01050205 PLANEACIÓN Y PRESUPUESTO BASADO EN RESULTADOS  
**PROYECTO:** 010502050107 PLANEACIÓN Y EVALUACIÓN PARA EL DESARROLLO MUNICIPAL  
**OBJETIVO DEL PROGRAMA PRESUPUESTARIO:** Incluye las acciones y procedimientos necesarios para desarrollar y fortalecer las fases para la planeación, programación, presupuestación, seguimiento y evaluación programático - presupuestal, considerando las fases del registro contable - presupuestal y el correspondiente proceso de rendición de cuentas, adicionalmente, incluye los procedimientos de planeación y evaluación de los planes de desarrollo municipal, los programas regionales y sectoriales que de él deriven.  
**DEPENDENCIA GENERAL:** S00 UNIDAD DE INFORMACIÓN, PLANEACIÓN, PROGRAMACIÓN Y EVALUACIÓN  
**DEPENDENCIA AUXILIAR:** 144 GOBERNACIÓN

ESTRUCTURA DEL INDICADOR

**NOMBRE DEL INDICADOR:** Porcentaje de asesorías en materia de indicadores de desempeño.  
**FORMULA DE CALCULO:** ((Asesorías en materia de indicadores / Total de asesorías brindadas en materia del SEDM)-1) \*100  
**INTERPRETACION:** Conocer la variación del porcentaje en materia de asesorías sobre indicadores de desempeño  
**DIMENSION QUE ATIENDE:** EFICIENCIA **FRECUENCIA DE MEDICION:** TRIMESTRAL  
**DESCRIPCION DEL FACTOR DE COMPARACION:** Asesorías a las diferentes dependencias **LINEA BASE:** 0  
**ÁMBITO GEOGRÁFICO:** Coacalco de Beriozabal **COBERTURA:** 293444

COMPORTAMIENTO DE LAS VARIABLES DURANTE EL TERCER TRIMESTRE

VARIABLES DEL INDICADOR	UNIDAD DE MEDIDA	OPERACIÓN	META ANUAL	AVANCE TRIMESTRAL				AVANCE ACUMULADO			
				PROGRAMADO	%	ALCANZADO	%	PROGRAMADO	%	ALCANZADO	%
Asesorías en materia de indicadores	Asesorías	SUMABLE	200	50	25%	50	100%	150	75%	150	75%
Total de asesorías brindadas en materia del SEDM	Asesorías	CONSTANTE	200	200	100%	200	100%	200	100%	200	100%

COMPORTAMIENTO DEL INDICADOR

DESCRIPCIÓN DE LA META ANUAL

META ANUAL	TERCER TRIMESTRE				AVANCE ACUMULADO			
	ALCANZADO	EFFECTIVO %	SEMÁFORO	PROGRAMADO	ALCANZADO	EFECTIVO %	SEMÁFORO	
200	50	100%	100%	150.00	150.00	75%	75%	

DESCRIPCIÓN DE RESULTADOS Y JUSTIFICACIÓN DE CASO DE VARIACIÓN SUPERIOR A ± 10% RESPECTO A LO PROGRAMADO

EVALUACIÓN DEL INDICADOR

Elaboró  
**SUB-DIRECCION IMPLAN**  
 INSTITUTO MUNICIPAL DE PLANEACION  
 José Roberto Rivasdeneyra Rivera  
 2022-2024

Validó  
**DIRECCION IMPLAN**  
 TITULAR DEL IMPLAN  
 Andrés Alejandro Flores Coto  
 DE PLANEACION -  
 2022-2024



PRESUPUESTO BASADO EN RESULTADOS MUNICIPAL

MUNICIPIO	COACALCO DE BERRIOZÁBAL	093	Actividad
PbRM-08b	FICHA TECNICA DE SEGUIMIENTO DE INDICADORES DE GESTIÓN O ESTRATÉGICOS2022		

PILAR DE DESARROLLO/EJE TRANSVERSAL: EJE TRANSVERSAL 2: GOBIERNO MODERNO, CAPAZ Y RESPONSABLE  
 TEMA DE DESARROLLO: Eficiencia y eficacia en el sector público  
 PROGRAMA PRESUPUESTARIO: 01080201 ADMINISTRACIÓN DEL SISTEMA ESTATAL DE INFORMACIÓN ESTADÍSTICA Y GEOGRÁFICA  
 PROYECTO: 010802010201 INFORMACIÓN GEOGRÁFICA MUNICIPAL  
 OBJETIVO DEL PROGRAMA PRESUPUESTARIO: Comprende el conjunto de acciones municipales que se llevan a cabo para la captación, registro, procesamiento, actualización y resguardo de información estadística y geográfica del territorio estatal.

DEPENDENCIA GENERAL: S00 UNIDAD DE INFORMACIÓN, PLANEACIÓN, PROGRAMACIÓN Y EVALUACIÓN  
 DEPENDENCIA AUXILIAR: 144 GOBERNACIÓN

ESTRUCTURA DEL INDICADOR

NOMBRE DEL INDICADOR: Porcentaje de mantenimientos informáticos realizados.  
 FORMULA DE CALCULO: ((Número de mantenimientos informáticos realizados / Total de mantenimientos informáticos programados)-1) \*100  
 INTERPRETACION: Mantenimientos informaticos  
 DIMENSION QUE ATIENDE: EFICIENCIA FRECUENCIA DE MEDICION: SEMESTRAL  
 DESCRIPCION DEL FACTOR DE COMPARACION: Respaldos para general una base de datos funcional LINEA BASE: 1  
 ÁMBITO GEOGRÁFICO: Coacalco de Beriozabal COBERTURA: 293444

COMPORTAMIENTO DE LAS VARIABLES DURANTE EL TERCER TRIMESTRE

VARIABLES DEL INDICADOR	UNIDAD DE MEDIDA	OPERACIÓN	META ANUAL	AVANCE TRIMESTRAL				AVANCE ACUMULADO			
				PROGRAMADO	%	ALCANZADO	%	PROGRAMADO	%	ALCANZADO	%
Número de mantenimientos informáticos realizados	Base de datos	CONSTANTE	1	1	100%	1	100%	1	100%	1	100%
Total de mantenimientos informáticos programados	Base e datos	CONSTANTE	1	1	100%	1	100%	1	100%	1	100%

COMPORTAMIENTO DEL INDICADOR

DESCRIPCIÓN DE LA META ANUAL

META ANUAL	TERCER TRIMESTRE				AVANCE ACUMULADO			
	PROGRAMADO	ALCANZADO	EFFECTIVO %	SEMÁFORO	PROGRAMADO	ALCANZADO	EFECTIVO %	SEMÁFORO
1	1	1	100%	100%	1.00	1.00	100%	100%

DESCRIPCIÓN DE RESULTADOS Y JUSTIFICACIÓN DE CASO DE VARIACIÓN SUPERIOR A ± 10% RESPECTO A LO PROGRAMADO

EVALUACIÓN DEL INDICADOR





PRESUPUESTO BASADO EN RESULTADOS MUNICIPAL

MUNICIPIO	COACALCO DE BERRIOZÁBAL	093	Actividad
PbRM-08b	FICHA TECNICA DE SEGUIMIENTO DE INDICADORES DE GESTIÓN O ESTRATÉGICOS2022		

**PILAR DE DESARROLLO/EJE TRANSVERSAL:** EJE TRANSVERSAL 2: GOBIERNO MODERNO, CAPAZ Y RESPONSABLE

**TEMA DE DESARROLLO:** Gestión para Resultados y evaluación del desempeño

**PROGRAMA PRESUPUESTARIO:** 01050205 PLANEACIÓN Y PRESUPUESTO BASADO EN RESULTADOS

**PROYECTO:** 010502050107 PLANEACIÓN Y EVALUACIÓN PARA EL DESARROLLO MUNICIPAL

**OBJETIVO DEL PROGRAMA PRESUPUESTARIO:** Incluye las acciones y procedimientos necesarios para desarrollar y fortalecer las fases para la planeación, programación, presupuestación, seguimiento y evaluación programático - presupuestal, considerando las fases del registro contable - presupuestal y el correspondiente proceso de rendición de cuentas, adicionalmente, incluye los procedimientos de planeación y evaluación de los planes de desarrollo municipal, los programas regionales y sectoriales que de él deriven.

**DEPENDENCIA GENERAL:** S00 UNIDAD DE INFORMACIÓN, PLANEACIÓN, PROGRAMACIÓN Y EVALUACIÓN

**DEPENDENCIA AUXILIAR:** 144 GOBERNACIÓN

**ESTRUCTURA DEL INDICADOR**

**NOMBRE DEL INDICADOR:** Porcentaje de asesorías en materia de evaluaciones.

**FORMULA DE CALCULO:**  $((\text{Asesorías en materia de evaluaciones} / \text{Total de asesorías brindadas en materia del SEDM}) - 1) * 100$

**INTERPRETACION:** Conocer la variación de los porcentajes de las evaluaciones

**DIMENSION QUE ATIENDE:** EFICIENCIA **FRECUENCIA DE MEDICION:** TRIMESTRAL

**DESCRIPCION DEL FACTOR DE COMPARACION:** Evaluaciones de PBRM's e Indicadores **LINEA BASE:** 0

**ÁMBITO GEOGRÁFICO:** Coacalco de Berriozabal **COBERTURA:** 293444

**COMPORTAMIENTO DE LAS VARIABLES DURANTE EL TERCER TRIMESTRE**

VARIABLES DEL INDICADOR	UNIDAD DE MEDIDA	OPERACIÓN	META ANUAL	AVANCE TRIMESTRAL				AVANCE ACUMULADO			
				PROGRAMADO	%	ALCANZADO	%	PROGRAMADO	%	ALCANZADO	%
Asesorías en materia de evaluaciones	Asesorias	SUMABLE	200	50	25%	50	100%	150	75%	150	75%
Total de asesorías brindadas en materia del SEDM	Asesorias	CONSTANTE	200	200	100%	200	100%	200	100%	200	100%

**COMPORTAMIENTO DEL INDICADOR**

**DESCRIPCIÓN DE LA META ANUAL**

META ANUAL	TERCER TRIMESTRE				AVANCE ACUMULADO			
	PROGRAMADO	ALCANZADO	EFFECTIVO %	SEMÁFORO	PROGRAMADO	ALCANZADO	EFFECTIVO %	SEMÁFORO
200	50	50	100%	100%	150.00	150.00	75%	75%

**DESCRIPCIÓN DE RESULTADOS Y JUSTIFICACIÓN DE CASO DE VARIACIÓN SUPERIOR A ± 10% RESPECTO A LO PROGRAMADO**

**EVALUACIÓN DEL INDICADOR**

Elaboró

**COACALCO**

SUB-DIRECCION IMPLAN DE PLANEACIÓN

INSTITUTO MUNICIPAL DE PLANEACIÓN

Roberto Rivadeneyra Rivera

2022-2024

Validó

**COACALCO**

DIRECCION IMPLAN DE PLANEACIÓN

INSTITUTO MUNICIPAL DE PLANEACIÓN

Andrés Alejandro Flores Coto

2022-2024



Sistema de Coordinación Hacendaria del Estado de México con sus Municipios  
 Guía Metodologica para el Seguimiento y Evaluación del Plan de Desarrollo Municipal 2022



PRESUPUESTO BASADO EN RESULTADOS MUNICIPAL

MUNICIPIO	COACALCO DE BERRIOZÁBAL	093	Actividad
PbRM-08b	FICHA TECNICA DE SEGUIMIENTO DE INDICADORES DE GESTIÓN O ESTRATÉGICOS2022		

**PILAR DE DESARROLLO/EJE TRANSVERSAL:** EJE TRANSVERSAL 2: GOBIERNO MODERNO, CAPAZ Y RESPONSABLE  
**TEMA DE DESARROLLO:** Transparencia y rendición de cuentas  
**PROGRAMA PRESUPUESTARIO:** 01080501 GOBIERNO ELECTRÓNICO  
**PROYECTO:** 010805010103 INNOVACIÓN GUBERNAMENTAL CON TECNOLOGÍAS DE INFORMACIÓN  
**OBJETIVO DEL PROGRAMA PRESUPUESTARIO:** Engloba todas las actividades o servicios que las administraciones municipales otorgan a la población a través de tecnologías de información, mejorando la eficiencia y eficacia en los procesos facilitando la operación y distribución de información que se brinda a la población.  
**DEPENDENCIA GENERAL:** S00 UNIDAD DE INFORMACIÓN, PLANEACIÓN, PROGRAMACIÓN Y EVALUACIÓN  
**DEPENDENCIA AUXILIAR:** 137 SIMPLIFICACIÓN ADMINISTRATIVA

ESTRUCTURA DEL INDICADOR

**NOMBRE DEL INDICADOR:** Porcentaje de avance en la digitalización de documentos.  
**FORMULA DE CALCULO:** ((Total de documentos digitalizados / Documentación programada para digitalizar)-1) \*100  
**INTERPRETACION:** Documentos digitalizados  
**DIMENSION QUE ATIENDE:** EFICIENCIA **FRECUENCIA DE MEDICION:** ANUAL  
**DESCRIPCION DEL FACTOR DE COMPARACION:** avance de digitalización **LINEA BASE:** -  
**ÁMBITO GEOGRÁFICO:** Coacalco de Beriozabal **COBERTURA:** 293444

COMPORTAMIENTO DE LAS VARIABLES DURANTE EL TERCER TRIMESTRE

VARIABLES DEL INDICADOR	UNIDAD DE MEDIDA	OPERACIÓN	META ANUAL	AVANCE TRIMESTRAL				AVANCE ACUMULADO			
				PROGRAMADO	%	ALCANZADO	%	PROGRAMADO	%	ALCANZADO	%
Total de documentos digitalizados	Documentos	SUMABLE	217	55	25.35%	55	100%	162	74.65%	379	174.65%
Documentación programada para digitalizar	Documentos	SUMABLE	0	0	%	0	%	0	%	321	%

COMPORTAMIENTO DEL INDICADOR

DESCRIPCIÓN DE LA META ANUAL


META ANUAL	TERCER TRIMESTRE				AVANCE ACUMULADO			
	PROGRAMADO	ALCANZADO	EFFECTIVO %	SEMÁFORO	PROGRAMADO	ALCANZADO	EFECTIVO %	SEMÁFORO
217	55	55	100%	100%	162.00	379.00	174.65%	174.65%

DESCRIPCIÓN DE RESULTADOS Y JUSTIFICACIÓN DE CASO DE VARIACIÓN SUPERIOR A ± 10% RESPECTO A LO PROGRAMADO

EVALUACIÓN DEL INDICADOR

Elaboró  
**COACALCO**  
 SUB-DIRECCION IMPLAN  
 INSTITUTO MUNICIPAL DE PLANEACION  
 Alberto Riosdeneyra Rivera  
 2022-2024

Validó  
**COACALCO**  
 DIRECCION IMPLAN  
 INSTITUTO MUNICIPAL DE PLANEACION  
 Andrés Alejandro Flores Coto  
 2022-2024



PRESUPUESTO BASADO EN RESULTADOS MUNICIPAL

MUNICIPIO	COACALCO DE BERRIOZÁBAL	093	Fin Estratégico
PbRM-08b	FICHAS TÉCNICAS DE SEGUIMIENTO DE INDICADORES 2022 DE GESTIÓN O ESTRATÉGICOS		

**PILAR DE DESARROLLO/EJE TRANSVERSAL:** EJE TRANSVERSAL 2: GOBIERNO MODERNO, CAPAZ Y RESPONSABLE  
**TEMA DE DESARROLLO:** Finanzas públicas sanas  
**PROGRAMA PRESUPUESTARIO:** 04010101 DEUDA PÚBLICA  
**PROYECTO:** 040101010202 AMORTIZACIÓN DE LA DEUDA (CAPITAL)  
**OBJETIVO DEL PROGRAMA PRESUPUESTARIO:** Refiere todas aquellas acciones relacionadas con el manejo eficiente y sustentable de la deuda pública, entre ellas, la contratación, amortización, servicio, refinanciamiento y/o reestructuración de la deuda del gobierno municipal, así como el registro, vigilancia, seguimiento y control de sus obligaciones multianuales correspondientes al gobierno municipal.

**DEPENDENCIA GENERAL:** L00 TESORERÍA  
**DEPENDENCIA AUXILIAR:** 116 EGRESOS

**ESTRUCTURA DEL INDICADOR**

**NOMBRE DEL INDICADOR:** Porcentaje de adeudos por incumplimiento de pago con respecto a los egresos municipales  
**FORMULA DE CALCULO:**  $(\text{Monto total de adeudos por concepto de rezago de cumplimiento de obligaciones por servicios y financiamiento proporcionados} / \text{Total de Egresos municipales}) \cdot 100$   
**INTERPRETACION:** Del total de egresos cuanto capital fue destinado para el pago de deuda  
**DIMENSION QUE ATIENDE:** EFICIENCIA **FRECUENCIA DE MEDICION:** ANUAL  
**DESCRIPCION DEL FACTOR DE COMPARACION:** Año Inmediato Anterior **LINEA BASE:** Año Inmediato Anterior  
**ÁMBITO GEOGRÁFICO:** Coahuila de Berriozabal **COBERTURA:** 293,444

VARIABLES DEL INDICADOR	UNIDAD DE MEDIDA	OPERACIÓN	META ANUAL	COMPORTAMIENTO DE LAS VARIABLES DURANTE EL TERCER TRIMESTRE				AVANCE ACUMULADO			
				AVANCE TRIMESTRAL							
				PROGRAMADO	%	ALCANZADO	%	PROGRAMADO	%	ALCANZADO	%
Monto total de adeudos por concepto de rezago de cumplimiento de obligaciones por servicios y financiamiento proporcionados	Pesos	SUMABLE	99320245.8	0	%	7219993.14	721999314%	0	%	7219993.14	7.27%
Total de Egresos municipales	Pesos	CONSTANTE	1249727728.72	1249727728.72	100%	1249727728.72	100%	1249727728.7	100%	1249727728.72	100%

**COMPORTAMIENTO DEL INDICADOR**

**DESCRIPCIÓN DE LA META ANUAL**

META ANUAL	TERCER TRIMESTRE				AVANCE ACUMULADO			
	AVANCE TRIMESTRAL							
	PROGRAMADO	ALCANZADO	EFFECTIVO %	SEMÁFORO	PROGRAMADO	ALCANZADO	EFFECTIVO %	SEMÁFORO
99320245.8	.00	7,219,993.14	721999314%	721999314%	.00	7,219,993.14	7.27%	7.27%

**DESCRIPCIÓN DE RESULTADOS Y JUSTIFICACIÓN DE CASO DE VARIACIÓN SUPERIOR A ± 10% RESPECTO A LO PROGRAMADO**

**EVALUACIÓN DEL INDICADOR**

Elaboró  
**ENLACE DE PLANEACIÓN**  
 Benjamín Belas Calzadillo



Validó  
**TESORERA MUNICIPAL**  
 Julia Galindo Tejeda

**PRESUPUESTO BASADO EN RESULTADOS MUNICIPAL**

MUNICIPIO	COACALCO DE BERRIOZÁBAL	093	Fin Estratégico
PbRM-08b	FICHAS TÉCNICAS DE SEGUIMIENTO DE INDICADORES 2022 DE GESTIÓN O ESTRATÉGICOS		

**PILAR DE DESARROLLO/EJE TRANSVERSAL:** EJE TRANSVERSAL 2: GOBIERNO MODERNO, CAPAZ Y RESPONSABLE  
**TEMA DE DESARROLLO:** Finanzas públicas sanas  
**PROGRAMA PRESUPUESTARIO:** 01080102 MODERNIZACIÓN DEL CATASTRO MEXIQUENSE  
**PROYECTO:** 010801020201 INFORMACIÓN CATASTRAL MUNICIPAL  
**OBJETIVO DEL PROGRAMA PRESUPUESTARIO:** Engloba las acciones que se llevan a cabo por los gobiernos municipales en los procesos de registro de bienes inmuebles en el territorio estatal, así como determinar extensión geográfica y valor catastral por demarcación que definen la imposición fiscal.  
**DEPENDENCIA GENERAL:** L00 TESORERÍA  
**DEPENDENCIA AUXILIAR:** 118 CATASTRO MUNICIPAL

**ESTRUCTURA DEL INDICADOR**

**NOMBRE DEL INDICADOR:** Tasa de variación en el número de predios registrados en el padrón catastral  
**FORMULA DE CALCULO:**  $((\text{Predios registrados en el padrón catastral en el año actual} / \text{Predios registrados en el padrón catastral en el año anterior}) - 1) * 100$   
**INTERPRETACION:** Indica la variación de predios registrados entre un año y otro  
**DIMENSION QUE ATIENDE:** EFICIENCIA **FRECUENCIA DE MEDICION:** ANUAL  
**DESCRIPCION DEL FACTOR DE COMPARACION:** Comprende las actividades de los gobiernos municipales enfocadas a la integración, conservación y actualización del padrón catastral de los inmuebles **LINEA BASE:** 182  
**ÁMBITO GEOGRÁFICO:** Coacalco de Berriozabal **COBERTURA:** 293,444

**COMPORTAMIENTO DE LAS VARIABLES DURANTE EL TERCER TRIMESTRE**

VARIABLES DEL INDICADOR	UNIDAD DE MEDIDA	OPERACIÓN	META ANUAL	AVANCE TRIMESTRAL				AVANCE ACUMULADO			
				PROGRAMADO	%	ALCANZADO	%	PROGRAMADO	%	ALCANZADO	%
Predios registrados en el padrón catastral en el año actual	Predios	SUMABLE	60	0	%	254	25400%	0	%	105535	175891.67%
Predios registrados en el padrón catastral en el año anterior	Predios	CONSTANTE	182	182	100%	182	100%	182	100%	182	100%

**COMPORTAMIENTO DEL INDICADOR****DESCRIPCION DE LA META ANUAL****TERCER TRIMESTRE**

META ANUAL	AVANCE TRIMESTRAL				AVANCE ACUMULADO			
	PROGRAMADO	ALCANZADO	EFFECTIVO %	SEMAFORO	PROGRAMADO	ALCANZADO	EFFECTIVO %	SEMAFORO
60	.00	254.00	25400%	25400%	.00	105,535.00	175891.67%	175891.67%

**DESCRIPCION DE RESULTADOS Y JUSTIFICACIÓN DE CASO DE VARIACIÓN SUPERIOR A ± 10% RESPECTO A LO PROGRAMADO****EVALUACION DEL INDICADOR**

Elaboró  
 ENLACE DE FINANCIACION  
 Benjamín Galindo Carrero



Validó  
 TESORERA MUNICIPAL  
 Julia Galindo Tejeda

**PRESUPUESTO BASADO EN RESULTADOS MUNICIPAL**

MUNICIPIO	COACALCO DE BERRIOZÁBAL	093	Fin Estratégico
PbRM-08b	FICHAS TÉCNICAS DE SEGUIMIENTO DE INDICADORES 2022 DE GESTIÓN O ESTRATÉGICOS		

**PILAR DE DESARROLLO/EJE TRANSVERSAL:** EJE TRANSVERSAL 2: GOBIERNO MODERNO, CAPAZ Y RESPONSABLE  
**TEMA DE DESARROLLO:** Finanzas públicas sanas  
**PROGRAMA PRESUPUESTARIO:** 04020101 TRANSFERENCIAS  
**PROYECTO:** 0402010104 TRANSFERENCIAS DEL AYUNTAMIENTO A ORGANISMOS MUNICIPALES  
**OBJETIVO DEL PROGRAMA PRESUPUESTARIO:** Comprende la suma de recursos transferidos por los municipios y organismos municipales para cumplir con objetivos diversos, además engloba las acciones necesarias para la celebración de convenios previstos en la Ley de Coordinación Fiscal vigente.  
**DEPENDENCIA GENERAL:** L00 TESORERÍA  
**DEPENDENCIA AUXILIAR:** 116 EGRESOS

**ESTRUCTURA DEL INDICADOR**

**NOMBRE DEL INDICADOR:** Porcentaje de recursos destinados a transferencias  
**FORMULA DE CALCULO:**  $(\text{Total de recursos previstos para transferencias hacia entes municipales} / \text{Total de ingresos municipales}) * 100$   
**INTERPRETACION:** Indica en una expresión porcentual los recursos que son destinados vía transferencia a organismos que dependen económicamente del municipio.  
**DIMENSION QUE ATIENDE:** EFICIENCIA **FRECUENCIA DE MEDICION:** ANUAL  
**DESCRIPCION DEL FACTOR DE COMPARACION:** Describe el hecho financiero de transferencias a entes municipales que determinó el ente municipal del año anterior **LINEA BASE:** 0  
**ÁMBITO GEOGRÁFICO:** Coahuila de Berriozabal **COBERTURA:** 293,444

VARIABLES DEL INDICADOR	UNIDAD DE MEDIDA	OPERACIÓN	META ANUAL	COMPORTAMIENTO DE LAS VARIABLES DURANTE EL TERCER TRIMESTRE				AVANCE ACUMULADO			
				AVANCE TRIMESTRAL		AVANCE ACUMULADO		AVANCE TRIMESTRAL		AVANCE ACUMULADO	
				PROGRAMADO	%	ALCANZADO	%	PROGRAMADO	%	ALCANZADO	%
Total de recursos previstos para transferencias hacia entes municipales	Informe	SUMABLE	70074460	0	%	33026590.88	33026590.88%	0	%	33026590.88	47.13%
Total de ingresos municipales	Informe	SUMABLE	991975986.83	0	%	874027824.02	874027824.02%	0	%	874027824.02	88.11%

**COMPORTAMIENTO DEL INDICADOR****DESCRIPCIÓN DE LA META ANUAL**

META ANUAL	TERCER TRIMESTRE				AVANCE ACUMULADO			
	AVANCE TRIMESTRAL			SEMÁFORO	AVANCE ACUMULADO			SEMÁFORO
	PROGRAMADO	ALCANZADO	EFFECTIVO %		PROGRAMADO	ALCANZADO	EFFECTIVO %	
70074460	.00	33,026,590.88	33026590.88%	33026590.88%	.00	33,026,590.88	47.13%	47.13%

**DESCRIPCIÓN DE RESULTADOS Y JUSTIFICACIÓN DE CASO DE VARIACIÓN SUPERIOR A ± 10% RESPECTO A LO PROGRAMADO****EVALUACIÓN DEL INDICADOR**

Elaboró  
 ENLACE DE PLANEACIÓN  
 Benjamín Salas Carreño



Valdó  
 TESORERA MUNICIPAL  
 Julia Galindo Tejeda



**PRESUPUESTO BASADO EN RESULTADOS MUNICIPAL**

MUNICIPIO	COACALCO DE BERRIOZÁBAL	093	Fin Estratégico
PbRM-08b	FICHAS TÉCNICAS DE SEGUIMIENTO DE INDICADORES 2022 DE GESTIÓN O ESTRATÉGICOS		

**PILAR DE DESARROLLO/EJE TRANSVERSAL:** EJE TRANSVERSAL 2: GOBIERNO MODERNO, CAPAZ Y RESPONSABLE  
**TEMA DE DESARROLLO:** Finanzas públicas sanas  
**PROGRAMA PRESUPUESTARIO:** 04040101 PREVISIONES PARA EL PAGO DE ADELIDOS DE EJERCICIOS FISCALES ANTERIORES  
**PROYECTO:** 0404010101 PASIVOS DERIVADOS DE ERIGACIONES DEVENIGADAS Y PENDIENTES DE EJERCICIOS ANTERIORES  
**OBJETIVO DEL PROGRAMA PRESUPUESTARIO:** Tiene por objeto integrar los recursos financieros presupuestales para el pago de adeudos que no fueron cubiertos en ejercicios anteriores.

**DEPENDENCIA GENERAL:** L00 TESORERÍA  
**DEPENDENCIA AUXILIAR:** 116 EGRESOS

**ESTRUCTURA DEL INDICADOR**

**NOMBRE DEL INDICADOR:** Tasa de variación en el pago de ADEFAS.  
**FORMULA DE CALCULO:**  $(\text{ADEFAS cubiertas el presente ejercicio} / \text{ADEFAS cubiertas el ejercicio anterior}) * 100$

**INTERPRETACION:** Indica en una expresión porcentual la relación del monto pagado de ADEFAS con respecto a la disponibilidad presupuestal del periodo

**DIMENSION QUE ATIENDE:** EFICIENCIA **FRECUENCIA DE MEDICION:** ANUAL  
**DESCRIPCION DEL FACTOR DE COMPARACION:** Representa el monto de presupuesto autorizado del ejercicio fiscal inmediato anterior. **LINEA BASE:** 127130917.15  
**ÁMBITO GEOGRÁFICO:** Coacalco de Berriozabal **COBERTURA:** 293,444

VARIABLES DEL INDICADOR	UNIDAD DE MEDIDA	OPERACION	META ANUAL	COMPORTAMIENTO DE LAS VARIABLES DURANTE EL TERCER TRIMESTRE				AVANCE ACUMULADO			
				AVANCE TRIMESTRAL		AVANCE ACUMULADO		AVANCE TRIMESTRAL		AVANCE ACUMULADO	
				PROGRAMADO	%	ALCANZADO	%	PROGRAMADO	%	ALCANZADO	%
ADEFAS cubiertas el presente ejercicio	Pesos	SUMABLE	127130917.15	0	%	0	%	0	%	0	%
ADEFAS cubiertas el ejercicio anterior	Pesos	SUMABLE	127130917.15	0	%	8183624.34	818362434%	0	%	8183624.34	6.44%

**COMPORTAMIENTO DEL INDICADOR**

**DESCRIPCIÓN DE LA META ANUAL**

META ANUAL	TERCER TRIMESTRE				AVANCE ACUMULADO			
	AVANCE TRIMESTRAL			SEMÁFORO	AVANCE ACUMULADO			SEMÁFORO
	PROGRAMADO	ALCANZADO	EFFECTIVO %		PROGRAMADO	ALCANZADO	EFFECTIVO %	
127130917.15	.00	.00	%	%	.00	.00	%	%

**DESCRIPCIÓN DE RESULTADOS Y JUSTIFICACIÓN DE CASO DE VARIACIÓN SUPERIOR A ± 10% RESPECTO A LO PROGRAMADO**

**EVALUACIÓN DEL INDICADOR**

Elabora  
 ENLACE DE PLANEACIÓN  
 Benjamín Soto Carreño



Valido  
 TESORERA MUNICIPAL  
 Julia Galindo Tejeda





**PRESUPUESTO BASADO EN RESULTADOS MUNICIPAL**

MUNICIPIO	COACALCO DE BERRIOZÁBAL	093	Fin Estratégico
PbRM-08b	FICHAS TÉCNICAS DE SEGUIMIENTO DE INDICADORES 2022 DE GESTIÓN O ESTRATÉGICOS		

**PILAR DE DESARROLLO/EJE TRANSVERSAL:** EJE TRANSVERSAL 2: GOBIERNO MODERNO, CAPAZ Y RESPONSABLE  
**TEMA DE DESARROLLO:** Finanzas públicas sanas  
**PROGRAMA PRESUPUESTARIO:** 01050202 FORTALECIMIENTO DE LOS INGRESOS  
**PROYECTO:** 010502020101 CAPTACIÓN Y RECAUDACIÓN DE INGRESOS  
**OBJETIVO DEL PROGRAMA PRESUPUESTARIO:** Incluye acciones que permitan elevar la calidad, capacidad y equidad tributaria, con seguridad jurídica, transparencia y simplificación de trámites para el contribuyente, desarrollando un régimen fiscal que amplíe la base de contribuyentes e internalizando las acciones de control para el cumplimiento de las obligaciones tributarias que eviten la evasión y elusión fiscal.  
**DEPENDENCIA GENERAL:** L00 TESORERÍA  
**DEPENDENCIA AUXILIAR:** 115 INGRESOS

**ESTRUCTURA DEL INDICADOR**

**NOMBRE DEL INDICADOR:** Tasa de variación de los ingresos propios municipales.  
**FORMULA DE CALCULO:**  $(\text{Monto de Ingresos propios municipales del año actual} / \text{Total de Ingresos propios municipales del año anterior}) * 100$   
**INTERPRETACION:** Indica la variación entre el ejercicio actual y el inmediato anterior de los ingresos municipales sin considerar financiamiento  
**DIMENSION QUE ATIENDE:** EFICIENCIA **FRECUENCIA DE MEDICION:** ANUAL  
**DESCRIPCION DEL FACTOR DE COMPARACION:** Corresponde al monto de ingresos propios del municipio sin considerar recursos transferidos o ingresos por financiamiento **LINEA BASE:** 285607514.99  
**ÁMBITO GEOGRÁFICO:** Coacalco de Berriozabal **COBERTURA:** 293,444

VARIABLES DEL INDICADOR	UNIDAD DE MEDIDA	OPERACIÓN	META ANUAL	COMPORTAMIENTO DE LAS VARIABLES DURANTE EL TERCER TRIMESTRE				AVANCE ACUMULADO			
				AVANCE TRIMESTRAL		AVANCE ACUMULADO		AVANCE ACUMULADO			
				PROGRAMADO	%	ALCANZADO	%	PROGRAMADO	%	ALCANZADO	%
Monto de Ingresos propios municipales del año actual	Monto	SUMABLE	285607514.99	0	%	254366826.79	25436682679%	0	%	811426899.24	284.11%
Total de Ingresos propios municipales del año anterior	Monto	SUMABLE	330450974.96	0	%	254366826.79	25436682679%	0	%	811426899.24	*****

**COMPORTAMIENTO DEL INDICADOR**

**DESCRIPCIÓN DE LA META ANUAL**

META ANUAL	TERCER TRIMESTRE				AVANCE ACUMULADO			
	AVANCE TRIMESTRAL			SEMÁFORO	AVANCE ACUMULADO			SEMÁFORO
	PROGRAMADO	ALCANZADO	EFFECTIVO %		PROGRAMADO	ALCANZADO	EFFECTIVO %	
285607514.99	.00	254,366,826.79	25436682679%	25436682679%	.00	811,426,899.24	284.11%	284.11%

**DESCRIPCIÓN DE RESULTADOS Y JUSTIFICACIÓN DE CASO DE VARIACIÓN SUPERIOR A ± 10% RESPECTO A LO PROGRAMADO**

**EVALUACIÓN DEL INDICADOR**

Elaboró  
 ENLACE DE PLANEACIÓN  
 Benjamín Salas Carreño



Valido  
 TESORERA MUNICIPAL  
 Julia Galindo Tejada



PRESUPUESTO BASADO EN RESULTADOS MUNICIPAL

MUNICIPIO	COACALCO DE BERRIOZÁBAL	093	Propósito
PbRM-08b	FICHAS TÉCNICAS DE SEGUIMIENTO DE INDICADORES 2022 DE GESTIÓN O ESTRATÉGICOS		

**PILAR DE DESARROLLO/EJE TRANSVERSAL:** EJE TRANSVERSAL 2: GOBIERNO MODERNO, CAPAZ Y RESPONSABLE  
**TEMA DE DESARROLLO:** Finanzas públicas sanas  
**PROGRAMA PRESUPUESTARIO:** 04040101 PREVISIONES PARA EL PAGO DE ADEUDOS DE EJERCICIOS FISCALES ANTERIORES  
**PROYECTO:** 040401010101 PASIVOS DERIVADOS DE EROGACIONES DEVENIGADAS Y PENDIENTES DE EJERCICIOS ANTERIORES  
**OBJETIVO DEL PROGRAMA PRESUPUESTARIO:** Tiene por objeto integrar los recursos financieros presupuestarios para el pago de adeudos que no fueron cubiertos en ejercicios anteriores.

**DEPENDENCIA GENERAL:** L00 TESORERÍA  
**DEPENDENCIA AUXILIAR:** 116 EGRESOS

ESTRUCTURA DEL INDICADOR

**NOMBRE DEL INDICADOR:** Porcentaje de pago de ADEFAS con respecto al gasto.  
**FORMULA DE CALCULO:** ((ADEFAS pagados en el presente año / Total de Egresos)-1) \*100  
**INTERPRETACION:** Indica la proporción del pago de ADEFAS con respecto al gasto  
**DIMENSION QUE ATIENDE:** EFICIENCIA  
**DESCRIPCION DEL FACTOR DE COMPARACION:** Representa el monto de presupuesto autorizado del ejercicio fiscal inmediato anterior  
**ÁMBITO GEOGRÁFICO:** Coacalco de Berriozabal

**FRECUENCIA DE MEDICION:** ANUAL  
**LINEA BASE:** 127130917.15  
**COBERTURA:** 293,444

VARIABLES DEL INDICADOR	UNIDAD DE MEDIDA	OPERACIÓN	META ANUAL	COMPORTAMIENTO DE LAS VARIABLES DURANTE EL TERCER TRIMESTRE				AVANCE ACUMULADO			
				AVANCE TRIMESTRAL		AVANCE ACUMULADO		AVANCE ACUMULADO		AVANCE ACUMULADO	
				PROGRAMADO	%	ALCANZADO	%	PROGRAMADO	%	ALCANZADO	%
ADEFAS pagados en el presente año	Pesos	SUMABLE	127130917.15	0	%	0	%	0	%	0	%
Total de Egresos	Pesos	SUMABLE	97515605.49	0	%	243901288.	24390128785%	0	%	243901287.85	25.01%

COMPORTAMIENTO DEL INDICADOR

DESCRIPCIÓN DE LA META ANUAL

META ANUAL	TERCER TRIMESTRE				AVANCE ACUMULADO			
	AVANCE TRIMESTRAL			SEMAFORO	AVANCE ACUMULADO			SEMAFORO
	PROGRAMADO	ALCANZADO	EFFECTIVO %		PROGRAMADO	ALCANZADO	EFFECTIVO %	
127130917.15	.00	.00	%	%	.00	.00	0%	0%

DESCRIPCIÓN DE RESULTADOS Y JUSTIFICACIÓN DE CASO DE VARIACIÓN SUPERIOR A ± 10% RESPECTO A LO PROGRAMADO

EVALUACIÓN DEL INDICADOR

Elaboró  
**ENLACE DE PLANEACIÓN**  
 Benjamín Sales Barreño



Validó  
**TESORERA MUNICIPAL**  
 Julia Galindo Tejada



PRESUPUESTO BASADO EN RESULTADOS MUNICIPAL

MUNICIPIO	COACALCO DE BERRIOZÁBAL	093	Propósito
PbRM-08b	FICHAS TÉCNICAS DE SEGUIMIENTO DE INDICADORES 2022 DE GESTIÓN O ESTRATÉGICOS		

**PILAR DE DESARROLLO/EJE TRANSVERSAL:** EJE TRANSVERSAL 2: GOBIERNO MODERNO, CAPAZ Y RESPONSABLE  
**TEMA DE DESARROLLO:** Finanzas públicas sanas  
**PROGRAMA PRESUPUESTARIO:** 04010101 DEUDA PÚBLICA  
**PROYECTO:** 040101010202 AMORTIZACIÓN DE LA DEUDA (CAPITAL)  
**OBJETIVO DEL PROGRAMA PRESUPUESTARIO:** Refiere todas aquellas acciones relacionadas con el manejo eficiente y sustentable de la deuda pública, entre ellas, la contratación, amortización, servicio, refinanciamiento y/o reestructuración de la deuda del gobierno municipal, así como el registro, vigilancia, seguimiento y control de sus obligaciones multianuales correspondientes al gobierno municipal.  
**DEPENDENCIA GENERAL:** L00 TESORERÍA  
**DEPENDENCIA AUXILIAR:** 116 EGRESOS

ESTRUCTURA DEL INDICADOR

**NOMBRE DEL INDICADOR:** Porcentaje de pago de rezago a acreedores con relación a los ingresos municipales  
**FORMULA DE CÁLCULO:**  $\frac{\text{Monto definido de rezago por pago a acreedores sujetos a regularización}}{\text{Total de ingresos Municipales del (presente ejercicio-1)}} * 100$   
**INTERPRETACIÓN:** Refleja el porcentaje de pago de rezago a acreedores con relación a los ingresos municipales  
**DIMENSION QUE ATIENDE:** EFICIENCIA **FRECUENCIA DE MEDICION:** ANUAL  
**DESCRIPCION DEL FACTOR DE COMPARACION:** Año inmediato interior **LINEA BASE:** Año inmediato interior  
**ÁMBITO GEOGRÁFICO:** Coahuila de Berriozabal **COBERTURA:** 293,444

VARIABLES DEL INDICADOR	UNIDAD DE MEDIDA	OPERACIÓN	COMPORTAMIENTO DE LAS VARIABLES DURANTE EL TERCER TRIMESTRE									
			META ANUAL	AVANCE TRIMESTRAL				AVANCE ACUMULADO				
				PROGRAMADO	%	ALCANZADO	%	PROGRAMADO	%	ALCANZADO	%	
Monto definido de rezago por pago a acreedores sujetos a regularización	Pesos	SUMABLE	127130917.15	0	%	68469774.46	6846977446%	0	%	68469774.46	53.86%	
Total de ingresos Municipales del presente ejercicio	Pesos	SUMABLE	975151605.49	0	%	874027824.	87402782402%	0	%	874027824.02	89.63%	

COMPORTAMIENTO DEL INDICADOR

DESCRIPCIÓN DE LA META ANUAL

META ANUAL	DESCRIPCIÓN DE LA META ANUAL							
	TERCER TRIMESTRE				AVANCE ACUMULADO			
	PROGRAMADO	ALCANZADO	EFFECTIVO %	SEMÁFORO	PROGRAMADO	ALCANZADO	EFFECTIVO %	SEMÁFORO
127130917.15	.00	68,469,774.46	%	🟡	.00	68,469,774.46	53.86%	🟢

DESCRIPCIÓN DE RESULTADOS Y JUSTIFICACIÓN DE CASO DE VARIACIÓN SUPERIOR A ± 10% RESPECTO A LO PROGRAMADO

EVALUACIÓN DEL INDICADOR

Elaboró  
**ENLACE DE PLANEACIÓN**  
 Benjamín Salas Cortés



Valido  
**TESORERA MUNICIPAL**  
 Julia Galindo Tejada



**PRESUPUESTO BASADO EN RESULTADOS MUNICIPAL**

MUNICIPIO	COACALCO DE BERRIOZÁBAL	093	Propósito
PbRM-08b	FICHAS TÉCNICAS DE SEGUIMIENTO DE INDICADORES 2022 DE GESTIÓN O ESTRATÉGICOS		

**PILAR DE DESARROLLO/EJE TRANSVERSAL:** EJE TRANSVERSAL 2: GOBIERNO MODERNO, CAPAZ Y RESPONSABLE  
**TEMA DE DESARROLLO:** Finanzas públicas sanas  
**PROGRAMA PRESUPUESTARIO:** 04020101 TRANSFERENCIAS  
**PROYECTO:** 040201010104 TRANSFERENCIAS DEL AYUNTAMIENTO A ORGANISMOS MUNICIPALES  
**OBJETIVO DEL PROGRAMA PRESUPUESTARIO:** Comprende la suma de recursos transferidos por los municipios y organismos municipales para cumplir con objetivos diversos, además engloba las acciones necesarias para la celebración de convenios previstos en la Ley de Coordinación Fiscal vigente.  
**DEPENDENCIA GENERAL:** L00 TESORERÍA  
**DEPENDENCIA AUXILIAR:** 116 EGRESOS

**ESTRUCTURA DEL INDICADOR**

**NOMBRE DEL INDICADOR:** Tasa de variación en los recursos transferidos a entes municipales.  
**FORMULA DE CALCULO:**  $((\text{Recursos transferidos a entes municipales en el año actual} / \text{Recursos transferidos en el año anterior}) - 1) * 100$   
**INTERPRETACION:** Variación en los recursos transferidos a entes municipales  
**DIMENSION QUE ATIENDE:** EFICIENCIA **FRECUENCIA DE MEDICION:** ANUAL  
**DESCRIPCION DEL FACTOR DE COMPARACION:** Describe el techo financiero de transferencias a entes municipales que determinó el ente municipal del año anterior **LINEA BASE:** 70074460  
**ÁMBITO GEOGRÁFICO:** Coahuila de Berrizabai **COBERTURA:** 293,444

**COMPORTAMIENTO DE LAS VARIABLES DURANTE EL TERCER TRIMESTRE**

VARIABLES DEL INDICADOR	UNIDAD DE MEDIDA	OPERACIÓN	META ANUAL	AVANCE TRIMESTRAL				AVANCE ACUMULADO			
				PROGRAMADO	%	ALCANZADO	%	PROGRAMADO	%	ALCANZADO	%
Recursos transferidos a entes municipales en el año actual	Informe	SUMABLE	70074460	0	%	33026590.88	3302659088%	0	%	33026590.88	47.13%
Recursos transferidos en el año anterior	Informe	SUMABLE	28824465.27	0	%	874027824.02	87402782402%	0	%	874027824.02	3032.24%

**COMPORTAMIENTO DEL INDICADOR**

**DESCRIPCIÓN DE LA META ANUAL**

META ANUAL	TERCER TRIMESTRE				AVANCE ACUMULADO			
	PROGRAMADO	ALCANZADO	EFFECTIVO %	SEMÁFORO	PROGRAMADO	ALCANZADO	EFFECTIVO %	SEMÁFORO
70074460	.00	33,026,590.88	%	%	.00	33,026,590.88	47.13%	47.13%

**DESCRIPCIÓN DE RESULTADOS Y JUSTIFICACIÓN DE CASO DE VARIACIÓN SUPERIOR A ± 10% RESPECTO A LO PROGRAMADO**

**EVALUACIÓN DEL INDICADOR**

Elaboró  
**ENLACE DE PLANEACIÓN**  
 Benjamín Solís Carreño



Validó  
**TESORERA MUNICIPAL**  
 Julia Galindo Tejada

**PRESUPUESTO BASADO EN RESULTADOS MUNICIPAL**

MUNICIPIO	COACALCO DE BERRIOZÁBAL	093	Propósito
PbRM-08b	FICHAS TÉCNICAS DE SEGUIMIENTO DE INDICADORES 2022 DE GESTIÓN O ESTRATÉGICOS		

<b>PILAR DE DESARROLLO/EJE TRANSVERSAL:</b>	EJE TRANSVERSAL 2: GOBIERNO MODERNO, CAPAZ Y RESPONSABLE
<b>TEMA DE DESARROLLO:</b>	Finanzas públicas sanas
<b>PROGRAMA PRESUPUESTARIO:</b>	01080102 MODERNIZACIÓN DEL CATASTRO MEXIQUENSE
<b>PROYECTO:</b>	010801020201 INFORMACIÓN CATASTRAL MUNICIPAL
<b>OBJETIVO DEL PROGRAMA PRESUPUESTARIO:</b>	Engloba las acciones que se llevan a cabo por los gobiernos municipales en los procesos de registro de bienes inmuebles en el territorio estatal, así como determinar extensión geográfica y valor catastral por demarcación que definen la imposición fiscal.
<b>DEPENDENCIA GENERAL:</b>	L00 TESORERÍA
<b>DEPENDENCIA AUXILIAR:</b>	118 CATASTRO MUNICIPAL

**ESTRUCTURA DEL INDICADOR**

<b>NOMBRE DEL INDICADOR:</b>	Tasa de variación porcentual de predios regularizados
<b>FORMULA DE CALCULO:</b>	$((\text{Predios regularizados en el año actual} / \text{Predios regularizados en el año anterior}) - 1) * 100$
<b>INTERPRETACION:</b>	Refleja la tasa de variación porcentual de predios regularizados
<b>DIMENSION QUE ATIENDE:</b>	EFICIENCIA
<b>DESCRIPCION DEL FACTOR DE COMPARACION:</b>	Predios regularizados en el padrón catastral en el año anterior
<b>ÁMBITO GEOGRÁFICO:</b>	Coahuila de Berriozabal
	<b>FRECUENCIA DE MEDICION:</b> ANUAL
	<b>LINEA BASE:</b> 3096
	<b>COBERTURA:</b> 293,444

**COMPORTAMIENTO DE LAS VARIABLES DURANTE EL TERCER TRIMESTRE**

VARIABLES DEL INDICADOR	UNIDAD DE MEDIDA	OPERACIÓN	META ANUAL	AVANCE TRIMESTRAL				AVANCE ACUMULADO			
				PROGRAMADO	%	ALCANZADO	%	PROGRAMADO	%	ALCANZADO	%
Predios regularizados en el año actual	Predios	SUMABLE	1655	0	%	1926	192600%	0	%	4439	268.22%
Predios regularizados en el año anterior	Predios	CONSTANTE	3096	3096	100%	3096	100%	3096	100%	3096	100%

**COMPORTAMIENTO DEL INDICADOR****DESCRIPCIÓN DE LA META ANUAL**


META ANUAL	TERCER TRIMESTRE				AVANCE ACUMULADO			
	PROGRAMADO	ALCANZADO	EFFECTIVO %	SEMÁFORO	PROGRAMADO	ALCANZADO	EFFECTIVO %	SEMÁFORO
1655	.00	1,926.00	%	🟡	.00	4,439.00	268.22%	🟢

**DESCRIPCIÓN DE RESULTADOS Y JUSTIFICACIÓN DE CASO DE VARIACIÓN SUPERIOR A ± 10% RESPECTO A LO PROGRAMADO****EVALUACIÓN DEL INDICADOR**

Elaboró  
**ENLACE DE PLANEACIÓN**  
 Benjamín Saiz Cárdeno



Validó  
**TESORERA MUNICIPAL**  
 Julia Galindo Tejeda



PRESUPUESTO BASADO EN RESULTADOS MUNICIPAL

MUNICIPIO	COACALCO DE BERRIOZÁBAL	093	Propósito
PbRM-08b	FICHAS TÉCNICAS DE SEGUIMIENTO DE INDICADORES 2022 DE GESTIÓN O ESTRATÉGICOS		

**PILAR DE DESARROLLO/EJE TRANSVERSAL:** EJE TRANSVERSAL 2: GOBIERNO MODERNO, CAPAZ Y RESPONSABLE

**TEMA DE DESARROLLO:** Finanzas públicas sanas

**PROGRAMA PRESUPUESTARIO:** 01050202 FORTALECIMIENTO DE LOS INGRESOS

**PROYECTO:** 010502020101 CAPTACIÓN Y RECAUDACIÓN DE INGRESOS

**OBJETIVO DEL PROGRAMA PRESUPUESTARIO:** Incluye acciones que permitan elevar la calidad, capacidad y equidad tributaria, con seguridad jurídica, transparencia y simplificación de trámites para el contribuyente, desarrollando un régimen fiscal que amplíe la base de contribuyentes e intensificando las acciones de control para el cumplimiento de las obligaciones tributarias que eviten la elusión y evasión fiscal.

**DEPENDENCIA GENERAL:** L00 TESORERÍA

**DEPENDENCIA AUXILIAR:** 115 INGRESOS

ESTRUCTURA DEL INDICADOR

**NOMBRE DEL INDICADOR:** Tasa de variación de los recursos propios del municipio sin considerar participaciones.

**FORMULA DE CALCULO:** ((Recursos propios del municipio sin considerar participaciones del año actual / Recursos Propios de municipio sin considerar participaciones del año anterior)-1) \*100

**INTERPRETACION:** Indica la variación porcentual entre el ejercicio actual y el inmediato anterior respecto a los recursos propios sin considerar el concepto de participaciones obtenidos por el municipio

**DIMENSION QUE ATIENDE:** EFICIENCIA

**DESCRIPCION DEL FACTOR DE COMPARACION:** Indica la variación porcentual entre el ejercicio actual y el inmediato anterior respecto a los recursos propios sin considerar el concepto de participaciones obtenidos por el municipio

**ÁMBITO GEOGRÁFICO:** Coahuila de Berriozabal

**FRECUENCIA DE MEDICION:** ANUAL

**LINEA BASE:** 285607514.99

**COBERTURA:** 293,444

COMPORTAMIENTO DE LAS VARIABLES DURANTE EL TERCER TRIMESTRE

VARIABLES DEL INDICADOR	UNIDAD DE MEDIDA	OPERACIÓN	META ANUAL	AVANCE TRIMESTRAL				AVANCE ACUMULADO			
				PROGRAMADO	%	ALCANZADO	%	PROGRAMADO	%	ALCANZADO	%
Recursos propios del municipio sin considerar participaciones del año actual	Monto	SUMABLE	285607514.99	0	%	254366826.79	25436682679%	0	%	425432016.29	148.96%
Recursos Propios de municipio sin considerar participaciones del año anterior	Monto	SUMABLE	330450974.96	0	%	0	%	0	%	0	%

COMPORTAMIENTO DEL INDICADOR

DESCRIPCIÓN DE LA META ANUAL

META ANUAL	TERCER TRIMESTRE							
	AVANCE TRIMESTRAL				AVANCE ACUMULADO			
	PROGRAMADO	ALCANZADO	EFFECTIVO %	SEMÁFORO	PROGRAMADO	ALCANZADO	EFFECTIVO %	SEMÁFORO
285607514.99	.00	254,366,826.79	%	🟡	.00	425,432,016.29	148.96%	🟢

DESCRIPCIÓN DE RESULTADOS Y JUSTIFICACIÓN DE CASO DE VARIACIÓN SUPERIOR A ± 10% RESPECTO A LO PROGRAMADO

EVALUACIÓN DEL INDICADOR



Sistema de Coordinación Hacendaria del Estado de México con sus Municipios  
Guía Metodologica para el Seguimiento y Evaluación del Plan de Desarrollo Municipal 2022




PRESUPUESTO BASADO EN RESULTADOS MUNICIPAL

Elaboró  
ENLACE DE PLANEACIÓN  
Benjamín Salas Carreño



Validó  
TESORERA MUNICIPAL  
Julia Galindo Tejeda



**PRESUPUESTO BASADO EN RESULTADOS MUNICIPAL**

MUNICIPIO	COACALCO DE BERRIOZÁBAL	093	Componente
PbRM-08b	FICHAS TÉCNICAS DE SEGUIMIENTO DE INDICADORES 2022 DE GESTIÓN O ESTRATÉGICOS		

**PILAR DE DESARROLLO/EJE TRANSVERSAL:** EJE TRANSVERSAL 2: GOBIERNO MODERNO, CAPAZ Y RESPONSABLE  
**TEMA DE DESARROLLO:** Finanzas públicas sanas  
**PROGRAMA PRESUPUESTARIO:** 04010101 DEUDA PÚBLICA  
**PROYECTO:** 040101010202 AMORTIZACIÓN DE LA DEUDA (CAPITAL)  
**OBJETIVO DEL PROGRAMA PRESUPUESTARIO:** Refiere todas aquellas acciones relacionadas con el manejo eficiente y sustentable de la deuda pública, entre ellas, la contratación, amortización, servicio, refinanciamiento y/o reestructuración de la deuda del gobierno municipal, así como el registro, vigilancia, seguimiento y control de sus obligaciones multianuales correspondientes al gobierno municipal.  
**DEPENDENCIA GENERAL:** L00 TESORERÍA  
**DEPENDENCIA AUXILIAR:** 116 EGRESOS

**ESTRUCTURA DEL INDICADOR**

**NOMBRE DEL INDICADOR:** Porcentaje de los ingresos municipales destinados al pago de rezago a proveedores  
**FORMULA DE CALCULO:**  $(\text{Monto establecido de amortización para el pago del rezago por incumplimiento de pago por servicios proporcionados} / \text{Total de Ingresos Municipales}) \cdot 100$   
**INTERPRETACION:** Refleja el porcentaje de los ingresos municipales destinados al pago de rezago a proveedores.  
**DIMENSION QUE ATIENDE:** EFICIENCIA **FRECUENCIA DE MEDICION:** SEMESTRAL  
**DESCRIPCION DEL FACTOR DE COMPARACION:** Año inmediato interior **LINEA BASE:** Año inmediato interior  
**ÁMBITO GEOGRÁFICO:** Coahuila de Zaragoza **COBERTURA:** 293,444

**COMPORTAMIENTO DE LAS VARIABLES DURANTE EL TERCER TRIMESTRE**

VARIABLES DEL INDICADOR	UNIDAD DE MEDIDA	OPERACIÓN	META ANUAL	AVANCE TRIMESTRAL				AVANCE ACUMULADO			
				PROGRAMADO	%	ALCANZADO	%	PROGRAMADO	%	ALCANZADO	%
Monto establecido de amortización para el pago del rezago por incumplimiento de pago por servicios proporcionados	Pesos	SUMABLE	1477746.74	0	%	303226497	30322649665%	1127746.74	76.32%	303226497	20519.52%
Total de Ingresos Municipales	Pesos	SUMABLE	1018534723.9	0	%	874027824.02	87402782402%	516414428.07	50.70%	874027824.02	85.81%

**COMPORTAMIENTO DEL INDICADOR**

**DESCRIPCIÓN DE LA META ANUAL**

META ANUAL	AVANCE TRIMESTRAL				AVANCE ACUMULADO			
	PROGRAMADO	ALCANZADO	EFFECTIVO %	SEMÁFORO	PROGRAMADO	ALCANZADO	EFFECTIVO %	SEMÁFORO
1477746.74	0	303226496.65	%	🟡	1127746.74	303226496.65	20519.52%	🟢

**DESCRIPCIÓN DE RESULTADOS Y JUSTIFICACIÓN DE CASO DE VARIACIÓN SUPERIOR A ± 10% RESPECTO A LO PROGRAMADO**

**EVALUACIÓN DEL INDICADOR**

Elaboró  
**ENLACE DE PLANEACIÓN**  
 Benjamín Salas Carreño



Valido  
**TESORERA MUNICIPAL**  
 Julia Galindo Tejeda





**PRESUPUESTO BASADO EN RESULTADOS MUNICIPAL**

MUNICIPIO	COACALCO DE BERRIOZÁBAL	093	Componente
PbRM-08b	FICHAS TÉCNICAS DE SEGUIMIENTO DE INDICADORES 2022 DE GESTIÓN O ESTRATÉGICOS		

**PILAR DE DESARROLLO/EJE TRANSVERSAL:** EJE TRANSVERSAL 2: GOBIERNO MODERNO, CAPAZ Y RESPONSABLE  
**TEMA DE DESARROLLO:** Finanzas públicas sanas  
**PROGRAMA PRESUPUESTARIO:** 04020101 TRANSFERENCIAS  
**PROYECTO:** 040201010104 TRANSFERENCIAS DEL AYUNTAMIENTO A ORGANISMOS MUNICIPALES  
**OBJETIVO DEL PROGRAMA PRESUPUESTARIO:** Comprende la suma de recursos transferidos por los municipios y organismos municipales para cumplir con objetivos diversos, además engloba las acciones necesarias para la celebración de convenios previstos en la Ley de Coordinación Fiscal vigente.  
**DEPENDENCIA GENERAL:** L00 TESORERÍA  
**DEPENDENCIA AUXILIAR:** 116 EGRESOS

**ESTRUCTURA DEL INDICADOR**

**NOMBRE DEL INDICADOR:** Porcentaje de gasto vía transferencias.  
**FORMULA DE CALCULO:** ((Participación mensual destinada a entes municipales / Total de egresos mensuales)-1) \*100  
**INTERPRETACION:** Indica la proporción que representa la participación mensual destinada a organismos dependientes económicamente del municipio respecto al total de egresos mensuales  
**DIMENSION QUE ATIENDE:** EFICIENCIA **FRECUENCIA DE MEDICION:** ANUAL  
**DESCRIPCION DEL FACTOR DE COMPARACION:** Describe el techo financiero de transferencias a entes municipales que determinó el ente municipal del año anterior **LINEA BASE:** 116 Egresos  
**ÁMBITO GEOGRÁFICO:** Coacalco de Berriozabal **COBERTURA:** 293,444

**COMPORTAMIENTO DE LAS VARIABLES DURANTE EL TERCER TRIMESTRE**

VARIABLES DEL INDICADOR	UNIDAD DE MEDIDA	OPERACIÓN	META ANUAL	AVANCE TRIMESTRAL				AVANCE ACUMULADO			
				PROGRAMADO	%	ALCANZADO	%	PROGRAMADO	%	ALCANZADO	%
Participación mensual destinada a entes municipales	Informe	SUMABLE	70074460	0	%	33026591.	3302659000%	0	%	40972928.	58.47%
Total de egresos mensuales	Informe	SUMABLE	1249727728.7	288388759.76	23.08%	288388759.76	100%	826443966.11	66.13%	596799030.82	47.75%

**COMPORTAMIENTO DEL INDICADOR**

**DESCRIPCIÓN DE LA META ANUAL**

META ANUAL	TERCER TRIMESTRE				AVANCE ACUMULADO			
	PROGRAMADO	ALCANZADO	EFFECTIVO %	SEMÁFORO	PROGRAMADO	ALCANZADO	EFFECTIVO %	SEMÁFORO
70074460	0	33026590.88	%	🟡	0	40972927.88	58.47%	🟢

**DESCRIPCION DE RESULTADOS Y JUSTIFICACIÓN DE CASO DE VARIACIÓN SUPERIOR A ± 10% RESPECTO A LO PROGRAMADO**

**EVALUACIÓN DEL INDICADOR**

Elaboró  
**ENLACE DE PLANEACIÓN**  
 Benjamín Salas Carreño



Valido  
**TESORERA MUNICIPAL**  
 Julia Galindo Tejeda



PRESUPUESTO BASADO EN RESULTADOS MUNICIPAL

MUNICIPIO	COACALCO DE BERRIOZÁBAL	093	Componente
PbRM-08b	FICHAS TÉCNICAS DE SEGUIMIENTO DE INDICADORES 2022 DE GESTIÓN O ESTRATÉGICOS		

**PILAR DE DESARROLLO/EJE TRANSVERSAL:** EJE TRANSVERSAL 2: GOBIERNO MODERNO, CAPAZ Y RESPONSABLE  
**TEMA DE DESARROLLO:** Finanzas públicas sanas  
**PROGRAMA PRESUPUESTARIO:** 04040101 PREVISIONES PARA EL PAGO DE ADEUDOS DE EJERCICIOS FISCALES ANTERIORES  
**PROYECTO:** 0404010101 PASIVOS DERIVADOS DE EROGACIONES DEVENGADAS Y PENDIENTES DE EJERCICIOS ANTERIORES  
**OBJETIVO DEL PROGRAMA PRESUPUESTARIO:** Tiene por objeto integrar los recursos financieros presupuestales para el pago de adeudos que no fueron cubiertos en ejercicios anteriores.

**DEPENDENCIA GENERAL:** L00 TESORERÍA  
**DEPENDENCIA AUXILIAR:** 116 EGRESOS

ESTRUCTURA DEL INDICADOR

**NOMBRE DEL INDICADOR:** Porcentaje que implica el pago de ADEFAS con respecto al techo financiero institucional.  
**FORMULA DE CALCULO:** ((Monto de ADEFAS pagado / Monto de ADEFAS programado)-1) \*100

**INTERPRETACION:** Indica una expresión porcentual el avance por el area responsable sobre el pago de ADEFAs respecto al techo financiero institucional.

**DIMENSION QUE ATIENDE:** EFICIENCIA **FRECUENCIA DE MEDICION:** SEMESTRAL

**DESCRIPCION DEL FACTOR DE COMPARACION:** Representa el monto de presupuesto autorizado del ejercicio fiscal inmediato anterior. **LINEA BASE:** 127130917.15

**ÁMBITO GEOGRÁFICO:** Coahuila de Berrizabal **COBERTURA:** 293,444

COMPORTAMIENTO DE LAS VARIABLES DURANTE EL TERCER TRIMESTRE

VARIABLES DEL INDICADOR	UNIDAD DE MEDIDA	OPERACIÓN	META ANUAL	AVANCE TRIMESTRAL				AVANCE ACUMULADO			
				PROGRAMADO	%	ALCANZADO	%	PROGRAMADO	%	ALCANZADO	%
Monto de ADEFAS pagado	Pesos	SUMABLE	127130917.15	0	%	0	%	0	%	0	%
Monto de ADEFAS programado	Pesos	SUMABLE	127130917.15	0	%	0	%	0	%	0	%

COMPORTAMIENTO DEL INDICADOR

DESCRIPCIÓN DE LA META ANUAL

META ANUAL	TERCER TRIMESTRE				AVANCE ACUMULADO			
	PROGRAMADO	ALCANZADO	EFFECTIVO %	SEMÁFORO	PROGRAMADO	ALCANZADO	EFFECTIVO %	SEMÁFORO
127130917.2	0	0	%	%	0	0	%	%

DESCRIPCIÓN DE RESULTADOS Y JUSTIFICACIÓN DE CASO DE VARIACIÓN SUPERIOR A ± 10% RESPECTO A LO PROGRAMADO

EVALUACIÓN DEL INDICADOR

Elaboró  
**ENLACE DE PLANEACIÓN**  
 Benjamín Salas Carreño

Validó  
**TESORERA MUNICIPAL**  
 Julia Galindo Tejeda



PRESUPUESTO BASADO EN RESULTADOS MUNICIPAL

MUNICIPIO	COACALCO DE BERRIOZÁBAL	093	Componente
PbRM-08b	FICHAS TÉCNICAS DE SEGUIMIENTO DE INDICADORES 2022 DE GESTIÓN O ESTRATÉGICOS		

**PILAR DE DESARROLLO/EJE TRANSVERSAL:** EJE TRANSVERSAL 2: GOBIERNO MODERNO, CAPAZ Y RESPONSABLE  
**TEMA DE DESARROLLO:** Finanzas públicas sanas  
**PROGRAMA PRESUPUESTARIO:** 01050202 FORTALECIMIENTO DE LOS INGRESOS  
**PROYECTO:** 010502020101 CAPTACIÓN Y RECAUDACIÓN DE INGRESOS  
**OBJETIVO DEL PROGRAMA PRESUPUESTARIO:** Incluye acciones que permitan elevar la calidad, capacidad y equidad tributaria, con seguridad jurídica, transparencia y simplificación de trámites para el contribuyente, desarrollando un régimen fiscal que amplíe la base de contribuyentes e intensificando las acciones de control para el cumplimiento de las obligaciones tributarias que eviten la elusión y evasión fiscal.  
**DEPENDENCIA GENERAL:** L00 TESORERÍA  
**DEPENDENCIA AUXILIAR:** 115 INGRESOS

ESTRUCTURA DEL INDICADOR

**NOMBRE DEL INDICADOR:** Tasa de variación de la recaudación corriente.  
**FORMULA DE CALCULO:** ((Recaudación corriente obtenida en el trimestre del año actual / Recaudación corriente obtenida en el trimestre del año anterior)-1) \*100  
**INTERPRETACION:** Indica la variación porcentual de recaudación corriente entre el primer trimestre del año actual y el primer trimestre del ejercicio inmediato anterior  
**DIMENSION QUE ATIENDE:** EFICIENCIA **FRECUENCIA DE MEDICION:** TRIMESTRAL  
**DESCRIPCION DEL FACTOR DE COMPARACION:** Indica la variación porcentual de recaudación corriente entre el primer trimestre del año actual y el primer trimestre del ejercicio inmediato anterior **LINEA BASE:**  
**ÁMBITO GEOGRÁFICO:** Coacalco de Berriozabal **COBERTURA:** 293,444

COMPORTAMIENTO DE LAS VARIABLES DURANTE EL TERCER TRIMESTRE

VARIABLES DEL INDICADOR	UNIDAD DE MEDIDA	OPERACIÓN	META ANUAL	AVANCE TRIMESTRAL				AVANCE ACUMULADO			
				PROGRAMADO	%	ALCANZADO	%	PROGRAMADO	%	ALCANZADO	%
Recaudación corriente obtenida en el trimestre del año actual	Monto	SUMABLE	172101459.9	0	%	83301637.66	83301637.66%	172101459.9	100%	254366827.31	147.80%
Recaudación corriente obtenida en el trimestre del año anterior	Monto	SUMABLE	117478805	0	%	0	%	117478805	100%	154623156.13	131.82%

COMPORTAMIENTO DEL INDICADOR

DESCRIPCIÓN DE LA META ANUAL

META ANUAL	TERCER TRIMESTRE				AVANCE ACUMULADO			
	PROGRAMADO	ALCANZADO	EFFECTIVO %	SEMÁFORO	PROGRAMADO	ALCANZADO	EFFECTIVO %	SEMÁFORO
172101459.9	0	83301637.66	%	🟡	172101459.9	254366827.31	147.80%	🟢

DESCRIPCIÓN DE RESULTADOS Y JUSTIFICACIÓN DE CASO DE VARIACION SUPERIOR A ± 10% RESPECTO A LO PROGRAMADO

EVALUACIÓN DEL INDICADOR

Elaboró  
**ENLACE DE PLANEACIÓN**  
 Benjamín Salas Carreño



Validó  
**TESORERA MUNICIPAL**  
 Julia Galindo Tejeda



PRESUPUESTO BASADO EN RESULTADOS MUNICIPAL

MUNICIPIO	COACALCO DE BERRIOZÁBAL	093	Componente
PbRM-08b	FICHAS TÉCNICAS DE SEGUIMIENTO DE INDICADORES 2022 DE GESTIÓN O ESTRATÉGICOS		

**PILAR DE DESARROLLO/EJE TRANSVERSAL:** EJE TRANSVERSAL 2: GOBIERNO MODERNO, CAPAZ Y RESPONSABLE  
**TEMA DE DESARROLLO:** Finanzas públicas sanas  
**PROGRAMA PRESUPUESTARIO:** 01050202 FORTALECIMIENTO DE LOS INGRESOS  
**PROYECTO:** 010502020101 CAPTACIÓN Y RECAUDACIÓN DE INGRESOS  
**OBJETIVO DEL PROGRAMA PRESUPUESTARIO:** Incluye acciones que permitan elevar la calidad, capacidad y equidad tributaria, con seguridad jurídica, transparencia y simplificación de trámites para el contribuyente, desarrollando un régimen fiscal que amplíe la base de contribuyentes e intensificando las acciones de control para el cumplimiento de las obligaciones tributarias que eviten la elusión y evasión fiscal.  
**DEPENDENCIA GENERAL:** L00 TESORERÍA  
**DEPENDENCIA AUXILIAR:** 115 INGRESOS

ESTRUCTURA DEL INDICADOR

**NOMBRE DEL INDICADOR:** Tasa de variación del monto de ingresos por cobro de accesorios.  
**FORMULA DE CALCULO:**  $((\text{Monto de ingresos por cobro de accesorios en el trimestre actual} / \text{Monto de ingresos por cobro de accesorios en el trimestre anterior}) - 1) * 100$   
**INTERPRETACION:** ingresos por cobro de accesorios  
**DIMENSION QUE ATIENDE:** EFICACIA **FRECUENCIA DE MEDICION:** TRIMESTRAL  
**DESCRIPCION DEL FACTOR DE COMPARACION:** LINEA BASE: 0  
**ÁMBITO GEOGRÁFICO:** Coacalco de Berriozabal **COBERTURA:** 293,444

COMPORTAMIENTO DE LAS VARIABLES DURANTE EL TERCER TRIMESTRE

VARIABLES DEL INDICADOR	UNIDAD DE MEDIDA	OPERACIÓN	META ANUAL	AVANCE TRIMESTRAL				AVANCE ACUMULADO			
				PROGRAMADO	%	ALCANZADO	%	PROGRAMADO	%	ALCANZADO	%
Monto de ingresos por cobro de accesorios en el trimestre actual	Pesos	VALOR ACTUAL	2341905.97	3496641.27	149.31%	13067295.	373.71%	3496641.27	149.31%	13067295.	373.71%
Monto de ingresos por cobro de accesorios en el trimestre anterior	Pesos	VALOR ACTUAL	9335188.53	3496641.29	37.46%	1638629.16	46.88%	3496641.27	149.31%	13067294.79	373.71%

COMPORTAMIENTO DEL INDICADOR

DESCRIPCIÓN DE LA META ANUAL

META ANUAL	TERCER TRIMESTRE				AVANCE ACUMULADO			
	PROGRAMADO	ALCANZADO	EFFECTIVO %	SEMÁFORO	PROGRAMADO	ALCANZADO	EFFECTIVO %	SEMÁFORO
2341905.97	3496641.27	13067294.79	373.71%	373.71%	3496641.27	13067294.79	373.71%	373.71%

DESCRIPCIÓN DE RESULTADOS Y JUSTIFICACIÓN DE CASO DE VARIACIÓN SUPERIOR A ± 10% RESPECTO A LO PROGRAMADO

EVALUACIÓN DEL INDICADOR

Elaboro  
**ENLACE DE PLANEACIÓN**  
 Benjamín Salas Carreño



Valido  
**TESORERA MUNICIPAL**  
 Julia Galindo Tejeda



PRESUPUESTO BASADO EN RESULTADOS MUNICIPAL

MUNICIPIO	COACALCO DE BERRIOZÁBAL	093	Componente
PbRM-08b	FICHAS TÉCNICAS DE SEGUIMIENTO DE INDICADORES 2022 DE GESTIÓN O ESTRATÉGICOS		

**PILAR DE DESARROLLO/EJE TRANSVERSAL:** EJE TRANSVERSAL 2: GOBIERNO MODERNO, CAPAZ Y RESPONSABLE  
**TEMA DE DESARROLLO:** Finanzas públicas sanas  
**PROGRAMA PRESUPUESTARIO:** 01080102 MODERNIZACIÓN DEL CATASTRO MEXIQUENSE  
**PROYECTO:** 010801020201 INFORMACIÓN CATASTRAL MUNICIPAL  
**OBJETIVO DEL PROGRAMA PRESUPUESTARIO:** Engloba las acciones que se llevan a cabo por los gobiernos municipales en los procesos de registro de bienes inmuebles en el territorio estatal, así como determinar extensión geográfica y valor catastral por demarcación que definen la imposición fiscal.  
**DEPENDENCIA GENERAL:** L00 TESORERÍA  
**DEPENDENCIA AUXILIAR:** 118 CATASTRO MUNICIPAL

ESTRUCTURA DEL INDICADOR

**NOMBRE DEL INDICADOR:** Porcentaje de servicios catastrales atendidos.  
**FORMULA DE CALCULO:** ((Servicios catastrales atendidos a la población / Servicios catastrales solicitados por la población)-1) \*100  
**INTERPRETACION:** Determina el porcentaje de servicios catastrales atendidos  
**DIMENSION QUE ATIENDE:** EFICIENCIA **FRECUENCIA DE MEDICION:** SEMESTRAL  
**DESCRIPCION DEL FACTOR DE COMPARACION:** Año inmediato anterior **LINEA BASE:** 5310  
**ÁMBITO GEOGRÁFICO:** Coahuila de Berriozabal **COBERTURA:** 293,444

VARIABLES DEL INDICADOR	UNIDAD DE MEDIDA	OPERACIÓN	META ANUAL	COMPORTAMIENTO DE LAS VARIABLES DURANTE EL TERCER TRIMESTRE				COMPORTAMIENTO DEL INDICADOR			
				AVANCE TRIMESTRAL		AVANCE ACUMULADO		AVANCE TRIMESTRAL		AVANCE ACUMULADO	
				PROGRAMADO	%	ALCANZADO	%	PROGRAMADO	%	ALCANZADO	%
Servicios catastrales atendidos a la población	Servicios	SUMABLE	2000	0	%	1198	119800%	1300	65%	2003	100.15%
Servicios catastrales solicitados por la población	Servicios	SUMABLE	5320	0	%	0	%	1720	32.33%	779	14.64%

META ANUAL	DESCRIPCIÓN DE LA META ANUAL							
	TERCER TRIMESTRE				AVANCE ACUMULADO			
	PROGRAMADO	ALCANZADO	EFFECTIVO %	SEMÁFORO	PROGRAMADO	ALCANZADO	EFFECTIVO %	SEMÁFORO
2000	0	1198	%	%	1300	2003	100.15%	100.15%

DESCRIPCIÓN DE RESULTADOS Y JUSTIFICACIÓN DE CASO DE VARIACIÓN SUPERIOR A ± 10% RESPECTO A LO PROGRAMADO

EVALUACIÓN DEL INDICADOR

Elaboró  
 ENLACE DE PLANEACIÓN  
 Benjamín Salas Garreño



Validó  
 TESORERA MUNICIPAL  
 Julia Galindo Tejeda



**PRESUPUESTO BASADO EN RESULTADOS MUNICIPAL**

MUNICIPIO **COACALCO DE BERRIOZÁBAL** 093 Componente

**PbRM-08b FICHAS TÉCNICAS DE SEGUIMIENTO DE INDICADORES 2022 DE GESTIÓN O ESTRATÉGICOS**

**PILAR DE DESARROLLO/EJE TRANSVERSAL:** EJE TRANSVERSAL 2: GOBIERNO MODERNO, CAPAZ Y RESPONSABLE  
**TEMA DE DESARROLLO:** Finanzas públicas sanas  
**PROGRAMA PRESUPUESTARIO:** 01080102 MODERNIZACIÓN DEL CATASTRO MEXIQUENSE  
**PROYECTO:** 010801020201 INFORMACIÓN CATASTRAL MUNICIPAL  
**OBJETIVO DEL PROGRAMA PRESUPUESTARIO:** Engloba las acciones que se llevan a cabo por los gobiernos municipales en los procesos de registro de bienes inmuebles en el territorio estatal, así como determinar extensión geográfica y valor catastral por demarcación que definen la imposición fiscal.  
**DEPENDENCIA GENERAL:** L00 TESORERÍA  
**DEPENDENCIA AUXILIAR:** 118 CATASTRO MUNICIPAL

**ESTRUCTURA DEL INDICADOR**

**NOMBRE DEL INDICADOR:** Porcentaje de levantamientos topográficos catastrales de inmuebles realizados.  
**FORMULA DE CALCULO:** ((Levantamientos topográficos realizados para la actualización catastral de inmuebles / Levantamientos topográficos programados para la actualización catastral de inmuebles)-1) \*100  
**INTERPRETACION:** Determinar el porcentaje de levantamientos topográficos catastrales de inmuebles realizados  
**DIMENSION QUE ATIENDE:** EFICIENCIA **FRECUENCIA DE MEDICION:** SEMESTRAL  
**DESCRIPCION DEL FACTOR DE COMPARACION:** Año inmediato anterior **LINEA BASE:** 1340  
**ÁMBITO GEOGRÁFICO:** Coahuila de Berriozabal **COBERTURA:** 293,444

VARIABLES DEL INDICADOR	UNIDAD DE MEDIDA	OPERACIÓN	META ANUAL	COMPORTAMIENTO DE LAS VARIABLES DURANTE EL TERCER TRIMESTRE				AVANCE ACUMULADO			
				AVANCE TRIMESTRAL		AVANCE ACUMULADO		AVANCE TRIMESTRAL		AVANCE ACUMULADO	
				PROGRAMADO	%	ALCANZADO	%	PROGRAMADO	%	ALCANZADO	%
Levantamientos topográficos realizados para la actualización catastral de inmuebles	Levantamientos	SUMABLE	1340	0	%	96	9600%	720	53.73%	484	36.12%
Levantamientos topográficos programados para la actualización catastral de inmuebles	Levantamientos	SUMABLE	1340	0	%	0	%	720	53.73%	322	24.03%

**COMPORTAMIENTO DEL INDICADOR**

META ANUAL	DESCRIPCIÓN DE LA META ANUAL							
	TERCER TRIMESTRE				AVANCE ACUMULADO			
	PROGRAMADO	ALCANZADO	EFFECTIVO %	SEMÁFORO	PROGRAMADO	ALCANZADO	EFFECTIVO %	SEMÁFORO
1340	0	96	%	🟡	720	484	36.12%	🔴

DESCRIPCIÓN DE RESULTADOS Y JUSTIFICACIÓN DE CASO DE VARIACIÓN SUPERIOR A ± 10% RESPECTO A LO PROGRAMADO

**EVALUACIÓN DEL INDICADOR**

Elaboró  
**ENLACE DE PLANEACIÓN**  
 Benjamín Siles Carreño



Validó  
**TESORERA MUNICIPAL**  
 Julia Galindo Tejeda



PRESUPUESTO BASADO EN RESULTADOS MUNICIPAL

MUNICIPIO	COACALCO DE BERRIOZÁBAL	093	Actividad
PbRM-08b	FICHA TÉCNICA DE SEGUIMIENTO DE INDICADORES DE GESTIÓN O ESTRATÉGICOS 2022		

**PILAR DE DESARROLLO/EJE TRANSVERSAL:** EJE TRANSVERSAL 2: GOBIERNO MODERNO, CAPAZ Y RESPONSABLE  
**TEMA DE DESARROLLO:** Finanzas públicas sanas  
**PROGRAMA PRESUPUESTARIO:** 04010101 DEUDA PÚBLICA  
**PROYECTO:** 040101010202 AMORTIZACIÓN DE LA DEUDA (CAPITAL)  
**OBJETIVO DEL PROGRAMA PRESUPUESTARIO:** Reforzar todas aquellas acciones relacionadas con el manejo eficiente y sustentable de la deuda pública, entre ellas, la contratación, amortización, servicio, refinanciamiento y/o reestructuración de la deuda del gobierno municipal, así como el registro, vigilancia, seguimiento y control de sus obligaciones multianuales correspondientes al gobierno municipal.  
**DEPENDENCIA GENERAL::** L00 TESORERÍA  
**DEPENDENCIA AUXILIAR:** 116 EGRESOS

ESTRUCTURA DEL INDICADOR

**NOMBRE DEL INDICADOR:** Porcentaje de los ingresos propios destinados al pago de financiamiento.  
**FORMULA DE CALCULO:**  $((\text{Monto de recursos para el pago de financiamiento} / \text{Total de ingresos propios}) - 1) * 100$   
**INTERPRETACION:** Refleja el Porcentaje de los ingresos propios destinados al pago de financiamiento.  
**DIMENSION QUE ATIENDE:** EFICIENCIA  
**DESCRIPCION DEL FACTOR DE COMPARACION:** Año inmediato inferior  
**ÁMBITO GEOGRÁFICO:** Coahuila de Berrizabal

**FRECUENCIA DE MEDICION:** SEMESTRAL  
**LINEA BASE:** Año inmediato inferior  
**COBERTURA:** 293444

VARIABLES DEL INDICADOR	UNIDAD DE MEDIDA	OPERACIÓN	META ANUAL	COMPORTAMIENTO DE LAS VARIABLES DURANTE EL TERCER TRIMESTRE				AVANCE ACUMULADO			
				AVANCE TRIMESTRAL		AVANCE TRIMESTRAL		AVANCE ACUMULADO		AVANCE ACUMULADO	
				PROGRAMADO	%	ALCANZADO	%	PROGRAMADO	%	ALCANZADO	%
Monto de recursos para el pago de financiamiento	Pesos	SUMABLE	32286946	0	%	0	%	14772985.14	45.76%	14665084.52	45.42%
Total de ingresos propios	Pesos	SUMABLE	693044850.4	0	%	248607118.69	248607118.69%	391807087.92	56.53%	248607118.69	35.87%

COMPORTAMIENTO DEL INDICADOR

DESCRIPCIÓN DE LA META ANUAL

META ANUAL	TERCER TRIMESTRE				AVANCE ACUMULADO			
	PROGRAMADO	ALCANZADO	EFFECTIVO %	SEMÁFORO	PROGRAMADO	ALCANZADO	EFFECTIVO %	SEMÁFORO
32286946	0	0	%	%	14,772,985.14	14,665,084.52	45.42%	45.42%

DESCRIPCIÓN DE RESULTADOS Y JUSTIFICACIÓN DE CASO DE VARIACIÓN SUPERIOR A ± 10% RESPECTO A LO PROGRAMADO

EVALUACIÓN DEL INDICADOR

Elaboró  
 ENLACE DE PLANEACION  
 Benjamin Solis Carreño



Valido  
 TESORERA MUNICIPAL  
 Julia Galindo Tejeda



PRESUPUESTO BASADO EN RESULTADOS MUNICIPAL

MUNICIPIO	COACALCO DE BERRIOZÁBAL	093	Actividad
PbRM-08b	FICHA TECNICA DE SEGUIMIENTO DE INDICADORES DE GESTIÓN O ESTRATÉGICOS2022		

**PILAR DE DESARROLLO/EJE TRANSVERSAL:** EJE TRANSVERSAL 2: GOBIERNO MODERNO, CAPAZ Y RESPONSABLE  
**TEMA DE DESARROLLO:** Finanzas públicas sanas  
**PROGRAMA PRESUPUESTARIO:** 01080102 MODERNIZACIÓN DEL CATASTRO MEXIQUENSE  
**PROYECTO:** 010801020201 INFORMACIÓN CATASTRAL MUNICIPAL  
**OBJETIVO DEL PROGRAMA PRESUPUESTARIO:** Engloba las acciones que se llevan a cabo por los gobiernos municipales en los procesos de registro de bienes inmuebles en el territorio estatal, así como determinar extensión geográfica y valor catastral por demarcación que definen la imposición fiscal.  
**DEPENDENCIA GENERAL:** L00 TESORERÍA  
**DEPENDENCIA AUXILIAR:** 118 CATASTRO MUNICIPAL

ESTRUCTURA DEL INDICADOR

**NOMBRE DEL INDICADOR:** Porcentaje de planos topográficos levantados en campo.  
**FORMULA DE CALCULO:** ((Levantamientos de planos topográficos en campo efectuados / Levantamientos de Planos topográficos en campo programados)-1) \*100  
**INTERPRETACION:** Determinar el porcentaje de planos topográficos levantados en campo  
**DIMENSION QUE ATIENDE:** EFICIENCIA **FRECUENCIA DE MEDICION:** TRIMESTRAL  
**DESCRIPCION DEL FACTOR DE COMPARACION:** Año Inmediato anterior **LINEA BASE:** 53  
**ÁMBITO GEOGRÁFICO:** Coacalco de Beriozabal **COBERTURA:** 293444

COMPORTAMIENTO DE LAS VARIABLES DURANTE EL TERCER TRIMESTRE

VARIABLES DEL INDICADOR	UNIDAD DE MEDIDA	OPERACIÓN	META ANUAL	AVANCE TRIMESTRAL				AVANCE ACUMULADO			
				PROGRAMADO	%	ALCANZADO	%	PROGRAMADO	%	ALCANZADO	%
Levantamientos de planos topográficos en campo efectuados	Levantamiento	SUMABLE	53	6	11.32%	50	833.33%	47	88.68%	205	386.79%
Levantamientos de Planos topográficos en campo programados	Levantamiento	SUMABLE	53	6	11.32%	50	833.33%	47	88.68%	189	356.60%

COMPORTAMIENTO DEL INDICADOR

DESCRIPCIÓN DE LA META ANUAL

META ANUAL	TERCER TRIMESTRE							
	AVANCE TRIMESTRAL				AVANCE ACUMULADO			
	PROGRAMADO	ALCANZADO	EFFECTIVO %	SEMÁFORO	PROGRAMADO	ALCANZADO	EFFECTIVO %	SEMÁFORO
53	6	50	833.33%	833.33%	47.00	205.00	386.79%	386.79%

DESCRIPCIÓN DE RESULTADOS Y JUSTIFICACIÓN DE CASO DE VARIACIÓN SUPERIOR A ± 10% RESPECTO A LO PROGRAMADO

EVALUACION DEL INDICADOR

Elaboró  
**ENLACE DE PLANEACIÓN**  
 Benjamín Salas Correoño



Valido  
**TESORERA MUNICIPAL**  
 Julia Galindo Tejeda



**PRESUPUESTO BASADO EN RESULTADOS MUNICIPAL**

MUNICIPIO	COACALCO DE BERRIOZÁBAL	093	Actividad
PbRM-08b	FICHA TECNICA DE SEGUIMIENTO DE INDICADORES DE GESTIÓN O ESTRATÉGICOS 2022		

**PILAR DE DESARROLLO/EJE TRANSVERSAL:** EJE TRANSVERSAL 2: GOBIERNO MODERNO, CAPAZ Y RESPONSABLE  
**TEMA DE DESARROLLO:** Finanzas públicas sanas  
**PROGRAMA PRESUPUESTARIO:** 04040101 PREVISIONES PARA EL PAGO DE ADEUDOS DE EJERCICIOS FISCALES ANTERIORES  
**PROYECTO:** 040401010101 PASIVOS DERIVADOS DE EROGACIONES DEVENGADAS Y PENDIENTES DE EJERCICIOS ANTERIORES  
**OBJETIVO DEL PROGRAMA PRESUPUESTARIO:** Tiene por objeto integrar los recursos financieros presupuestales para el pago de adeudos que no fueron cubiertos en ejercicios anteriores.

**DEPENDENCIA GENERAL:** L00 TESORERÍA  
**DEPENDENCIA AUXILIAR:** 116 EGRESOS

**ESTRUCTURA DEL INDICADOR**

**NOMBRE DEL INDICADOR:** Porcentaje de ADEFAS con respecto a la disponibilidad presupuestal.  
**FORMULA DE CALCULO:** ((Total de recursos que implica el pago de ADEFAS / Disponibilidad presupuestal determinada)-1) \*100  
**INTERPRETACION:** Indica en una expresion porcentual el porcentaje de ADEFAS respecto al gasto presupuestado del mes  
**DIMENSION QUE ATIENDE:** EFICIENCIA  
**DESCRIPCION DEL FACTOR DE COMPARACION:** Representa el monto de presupuesto autorizado del ejercicio fiscal inmediato anterior.  
**ÁMBITO GEOGRÁFICO:** Coacalco de Beriozabal

**FRECUENCIA DE MEDICION:** ANUAL  
**LINEA BASE:** 127130917.15  
**COBERTURA:** 293444

**COMPORTAMIENTO DE LAS VARIABLES DURANTE EL TERCER TRIMESTRE**

VARIABLES DEL INDICADOR	UNIDAD DE MEDIDA	OPERACIÓN	META ANUAL	AVANCE TRIMESTRAL				AVANCE ACUMULADO			
				PROGRAMADO	%	ALCANZADO	%	PROGRAMADO	%	ALCANZADO	%
Total de recursos que implica el pago de ADEFAS	Pesos	SUMABLE	127130917.2	0	%	0	%	0	%	0	%
Disponibilidad presupuestal determinada	Pesos	SUMABLE	127130917.2	0	%	0	%	0	%	0	%

**COMPORTAMIENTO DEL INDICADOR****DESCRIPCIÓN DE LA META ANUAL**


META ANUAL	TERCER TRIMESTRE							
	AVANCE TRIMESTRAL				AVANCE ACUMULADO			
	PROGRAMADO	ALCANZADO	EFFECTIVO %	SEMÁFORO	PROGRAMADO	ALCANZADO	EFFECTIVO %	SEMÁFORO
127130917	0	0	%	%	.00	.00	%	%

**DESCRIPCIÓN DE RESULTADOS Y JUSTIFICACIÓN DE CASO DE VARIACIÓN SUPERIOR A ± 10% RESPECTO A LO PROGRAMADO****EVALUACIÓN DEL INDICADOR**

Elaboró  
 ENLACE DE PLANEACIÓN  
 Benjamin Salas Cuervo



Valido  
 TESORERA MUNICIPAL  
 Julia Galindo Tejada



PRESUPUESTO BASADO EN RESULTADOS MUNICIPAL

MUNICIPIO	COACALCO DE BERRIOZÁBAL	093	Actividad
PbRM-08b	FICHA TECNICA DE SEGUIMIENTO DE INDICADORES DE GESTIÓN O ESTRATÉGICOS 2022		

**PILAR DE DESARROLLO/EJE TRANSVERSAL:** EJE TRANSVERSAL 2: GOBIERNO MODERNO, CAPAZ Y RESPONSABLE  
**TEMA DE DESARROLLO:** Finanzas públicas sanas  
**PROGRAMA PRESUPUESTARIO:** 01080102 MODERNIZACIÓN DEL CATASTRO MEXIQUENSE  
**PROYECTO:** 010801020201 INFORMACIÓN CATASTRAL MUNICIPAL  
**OBJETIVO DEL PROGRAMA PRESUPUESTARIO:** Engloba las acciones que se llevan a cabo por los gobiernos municipales en los procesos de registro de bienes inmuebles en el territorio estatal, así como determinar extensión geográfica y valor catastral por demarcación que definen la imposición fiscal.  
**DEPENDENCIA GENERAL:** L00 TESORERÍA  
**DEPENDENCIA AUXILIAR:** 118 CATASTRO MUNICIPAL

ESTRUCTURA DEL INDICADOR

**NOMBRE DEL INDICADOR:** Porcentaje de notificaciones entregadas para la realización de diligencias de inspección y medición de inmuebles.  
**FORMULA DE CALCULO:** ((Notificaciones entregadas para la realización de diligencias de inspección y medición de inmuebles / Notificaciones generadas para la realización de diligencias de inspección y medición de inmuebles)-1) \*100  
**INTERPRETACION:** Determinar el porcentaje de notificaciones entregadas para la realización de diligencias de inspección y mediación de inmuebles  
**DIMENSION QUE ATIENDE:** EFICIENCIA **FRECUENCIA DE MEDICION:** TRIMESTRAL  
**DESCRIPCION DEL FACTOR DE COMPARACION:** Año inmediato anterior **LINEA BASE:** 1340  
**ÁMBITO GEOGRÁFICO:** Coahuila de Beriozabal **COBERTURA:** 293444

COMPORTAMIENTO DE LAS VARIABLES DURANTE EL TERCER TRIMESTRE

VARIABLES DEL INDICADOR	UNIDAD DE MEDIDA	OPERACIÓN	META ANUAL	AVANCE TRIMESTRAL				AVANCE ACUMULADO			
				PROGRAMADO	%	ALCANZADO	%	PROGRAMADO	%	ALCANZADO	%
Notificaciones entregadas para la realización de diligencias de inspección y medición de inmuebles	Inspección	SUMABLE	1340	360	26.87%	96	26.67%	1080	80.60%	1542	115.07%
Notificaciones generadas para la realización de diligencias de inspección y medición de inmuebles	Inspección	SUMABLE	1340	360	26.87%	0	%	1080	80.60%	1324	98.81%

COMPORTAMIENTO DEL INDICADOR

DESCRIPCIÓN DE LA META ANUAL

META ANUAL	TERCER TRIMESTRE							
	AVANCE TRIMESTRAL				AVANCE ACUMULADO			
	PROGRAMADO	ALCANZADO	EFFECTIVO %	SEMÁFORO	PROGRAMADO	ALCANZADO	EFECTIVO %	SEMÁFORO
1340	360	96	26.67%	26.87%	1,080.00	1,542.00	115.07%	115.07%


DESCRIPCIÓN DE RESULTADOS Y JUSTIFICACIÓN DE CASO DE VARIACIÓN SUPERIOR A ± 10% RESPECTO A LO PROGRAMADO

EVALUACIÓN DEL INDICADOR

Elaboró  
**ENLACE DE PLANEACIÓN**  
 Benjamín Salas Carreño



Validó  
**TESORERA MUNICIPAL**  
 Julia Galindo Tejeda



PRESUPUESTO BASADO EN RESULTADOS MUNICIPAL

MUNICIPIO	COACALCO DE BERRIOZÁBAL	093	Actividad
PbRM-08b	FICHA TECNICA DE SEGUIMIENTO DE INDICADORES DE GESTIÓN O ESTRATÉGICOS2022		

**PILAR DE DESARROLLO/EJE TRANSVERSAL:** EJE TRANSVERSAL 2: GOBIERNO MODERNO, CAPAZ Y RESPONSABLE  
**TEMA DE DESARROLLO:** Finanzas públicas sanas  
**PROGRAMA PRESUPUESTARIO:** 01050202 FORTALECIMIENTO DE LOS INGRESOS  
**PROYECTO:** 010502020101 CAPTACIÓN Y RECAUDACIÓN DE INGRESOS  
**OBJETIVO DEL PROGRAMA PRESUPUESTARIO:** Incluye acciones que permitan elevar la calidad, capacidad y equidad tributaria, con seguridad jurídica, transparencia y simplificación de trámites para el contribuyente, desarrollando un régimen fiscal que amplíe la base de contribuyentes e intensificando las acciones de control para el cumplimiento de las obligaciones tributarias que eviten la elusión y evasión fiscal.  
**DEPENDENCIA GENERAL:** L00 TESORERÍA  
**DEPENDENCIA AUXILIAR:** 115 INGRESOS

ESTRUCTURA DEL INDICADOR

**NOMBRE DEL INDICADOR:** Tasa de variación del número de contribuyentes detectados en situación fiscalizable.  
**FORMULA DE CALCULO:**  $(\text{Número de contribuyentes detectados en situación fiscalizable del trimestre actual} / \text{Total de contribuyentes detectados en situación fiscalizable en trimestre anterior}) \cdot 100$   
**INTERPRETACION:** Indica la variación porcentual entre el trimestre actual y el trimestre inmediato anterior respecto a la determinación de contribuyentes en situación fiscalizable  
**DIMENSION QUE ATIENDE:** EFICIENCIA **FRECUENCIA DE MEDICION:** TRIMESTRAL  
**DESCRIPCION DEL FACTOR DE COMPARACION:** Corresponde al numero total de contribuyentes en situacion fiscalizable detectados en el ejercicio fiscal anterior **LINEA BASE:** 0  
**ÁMBITO GEOGRÁFICO:** Coacalco de Beriozabal **COBERTURA:** 293444

COMPORTAMIENTO DE LAS VARIABLES DURANTE EL TERCER TRIMESTRE

VARIABLES DEL INDICADOR	UNIDAD DE MEDIDA	OPERACIÓN	META ANUAL	AVANCE TRIMESTRAL				AVANCE ACUMULADO			
				PROGRAMADO	%	ALCANZADO	%	PROGRAMADO	%	ALCANZADO	%
Número de contribuyentes detectados en situación fiscalizable del trimestre actual	Contribuyente	SUMABLE	12000	5000	41.67%	5000	100%	10000	83.33%	8006	66.72%
Total de contribuyentes detectados en situación fiscalizable en trimestre anterior	Contribuyente	SUMABLE	0	0	%	3000	%	0	%	3403	%

COMPORTAMIENTO DEL INDICADOR

DESCRIPCIÓN DE LA META ANUAL

META ANUAL	TERCER TRIMESTRE				AVANCE ACUMULADO			
	PROGRAMADO	ALCANZADO	EFFECTIVO %	SEMÁFORO	PROGRAMADO	ALCANZADO	EFFECTIVO %	SEMÁFORO
12000	5000	5000	100%	100%	10,000.00	8,006.00	66.72%	66.72%

DESCRIPCIÓN DE RESULTADOS Y JUSTIFICACIÓN DE CASO DE VARIACIÓN SUPERIOR A ± 10% RESPECTO A LO PROGRAMADO

EVALUACIÓN DEL INDICADOR

Elaboró  
**ENLACE DE PLANEACIÓN**  
 Benjamin Salas Carreño



Validó  
**TESORERA MUNICIPAL**  
 Julia Galindo Tejea



**PRESUPUESTO BASADO EN RESULTADOS MUNICIPAL**

MUNICIPIO	COACALCO DE BERRIOZÁBAL	093	Actividad
PbRM-08b	FICHA TECNICA DE SEGUIMIENTO DE INDICADORES DE GESTIÓN O ESTRATÉGICOS2022		

**PILAR DE DESARROLLO/EJE TRANSVERSAL:** EJE TRANSVERSAL 2: GOBIERNO MODERNO, CAPAZ Y RESPONSABLE  
**TEMA DE DESARROLLO:** Finanzas públicas sanas  
**PROGRAMA PRESUPUESTARIO:** 01080102 MODERNIZACIÓN DEL CATASTRO MEXIQUENSE  
**PROYECTO:** 010801020201 INFORMACIÓN CATASTRAL MUNICIPAL  
**OBJETIVO DEL PROGRAMA PRESUPUESTARIO:** Engloba las acciones que se llevan a cabo por los gobiernos municipales en los procesos de registro de bienes inmuebles en el territorio estatal, así como determinar extensión geográfica y valor catastral por demarcación que definen la imposición fiscal.  
**DEPENDENCIA GENERAL:** L00 TESORERÍA  
**DEPENDENCIA AUXILIAR:** 118 CATASTRO MUNICIPAL

**ESTRUCTURA DEL INDICADOR**

**NOMBRE DEL INDICADOR:** Porcentaje de solicitudes de trámite catastral recibidas.  
**FORMULA DE CALCULO:** ((Solicitudes de trámite catastral recibidas / Solicitudes de trámite catastral programadas)-1) \*100  
**INTERPRETACION:** Determinar el porcentaje de solicitudes de tramite catatral recibidas  
**DIMENSION QUE ATIENDE:** EFICIENCIA **FRECUENCIA DE MEDICION:** TRIMESTRAL  
**DESCRIPCION DEL FACTOR DE COMPARACION:** Año inmediato anterior **LINEA BASE:** 2000  
**ÁMBITO GEOGRÁFICO:** Coacalco de Beriozabal **COBERTURA:** 293444

**COMPORTAMIENTO DE LAS VARIABLES DURANTE EL TERCER TRIMESTRE**

VARIABLES DEL INDICADOR	UNIDAD DE MEDIDA	OPERACIÓN	META ANUAL	AVANCE TRIMESTRAL				AVANCE ACUMULADO			
				PROGRAMADO	%	ALCANZADO	%	PROGRAMADO	%	ALCANZADO	%
Solicitudes de trámite catastral recibidas	Solicitudes	SUMABLE	2400	600	25%	1198	199.67%	1800	75%	3731	155.46%
Solicitudes de trámite catastral programadas	Solicitudes	SUMABLE	2000	460	23%	0	%	1600	80%	2868	143.4%

**COMPORTAMIENTO DEL INDICADOR**

**DESCRIPCIÓN DE LA META ANUAL**

META ANUAL	TERCER TRIMESTRE				AVANCE ACUMULADO			
	PROGRAMADO	ALCANZADO	EFFECTIVO %	SEMÁFORO	PROGRAMADO	ALCANZADO	EFECTIVO %	SEMÁFORO
2400	600	1198	199.67%	199.67%	1,800.00	3,731.00	155.46%	155.46%

**DESCRIPCIÓN DE RESULTADOS Y JUSTIFICACIÓN DE CASO DE VARIACIÓN SUPERIOR A ± 10% RESPECTO A LO PROGRAMADO**

**EVALUACIÓN DEL INDICADOR**

**Elaboró**  
 ENLACE DE PLANEACIÓN  
 Benjamin Salas Carreño



**Validó**  
 TESORERA MUNICIPAL  
 Julia Galindo Tejeda

**PRESUPUESTO BASADO EN RESULTADOS MUNICIPAL**

MUNICIPIO	COACALCO DE BERRIOZÁBAL	093	Actividad
PbRM-08b	FICHA TECNICA DE SEGUIMIENTO DE INDICADORES DE GESTIÓN O ESTRATÉGICOS 2022		

**PILAR DE DESARROLLO/EJE TRANSVERSAL:** EJE TRANSVERSAL 2: GOBIERNO MODERNO, CAPAZ Y RESPONSABLE  
**TEMA DE DESARROLLO:** Finanzas públicas sanas  
**PROGRAMA PRESUPUESTARIO:** 01080102 MODERNIZACIÓN DEL CATASTRO MEXIQUENSE  
**PROYECTO:** 010801020201 INFORMACIÓN CATASTRAL MUNICIPAL  
**OBJETIVO DEL PROGRAMA PRESUPUESTARIO:** Engloba las acciones que se llevan a cabo por los gobiernos municipales en los procesos de registro de bienes inmuebles en el territorio estatal, así como determinar extensión geográfica y valor catastral por demarcación que definen la imposición fiscal.  
**DEPENDENCIA GENERAL:** L00 TESORERÍA  
**DEPENDENCIA AUXILIAR:** 118 CATASTRO MUNICIPAL

**ESTRUCTURA DEL INDICADOR**

**NOMBRE DEL INDICADOR:** Porcentaje de diligencias de inspección y medición de inmuebles realizadas.  
**FORMULA DE CALCULO:** ((Diligencias de inspección y medición de inmuebles realizadas / Diligencias de inspección y medición de inmuebles programadas)-1) \*100  
**INTERPRETACION:** Determinar el porcentaje de diligencias de inspección y mediación de inmuebles realizadas  
**DIMENSION QUE ATIENDE:** EFICIENCIA **FRECUENCIA DE MEDICION:** TRIMESTRAL  
**DESCRIPCION DEL FACTOR DE COMPARACION:** Año inmediato anterior **LINEA BASE:** 1340  
**ÁMBITO GEOGRÁFICO:** Coahuila de Beriozabal **COBERTURA:** 293444

**COMPORTAMIENTO DE LAS VARIABLES DURANTE EL TERCER TRIMESTRE**

VARIABLES DEL INDICADOR	UNIDAD DE MEDIDA	OPERACIÓN	META ANUAL	AVANCE TRIMESTRAL				AVANCE ACUMULADO			
				PROGRAMADO	%	ALCANZADO	%	PROGRAMADO	%	ALCANZADO	%
Diligencias de inspección y medición de inmuebles realizadas	Inspección	SUMABLE	1340	360	26.87%	331	91.94%	1080	80.60%	1712	127.76%
Diligencias de inspección y medición de inmuebles programadas	Inspección	SUMABLE	1340	360	26.87%	0	%	1080	80.60%	1729	129.03%

**COMPORTAMIENTO DEL INDICADOR****DESCRIPCIÓN DE LA META ANUAL**


META ANUAL	TERCER TRIMESTRE							
	AVANCE TRIMESTRAL				AVANCE ACUMULADO			
	PROGRAMADO	ALCANZADO	EFFECTIVO %	SEMÁFORO	PROGRAMADO	ALCANZADO	EFFECTIVO %	SEMÁFORO
1340	360	331	91.94%	91.94%	1,080.00	1,712.00	127.76%	127.76%

**DESCRIPCIÓN DE RESULTADOS Y JUSTIFICACIÓN DE CASO DE VARIACIÓN SUPERIOR A ± 10% RESPECTO A LO PROGRAMADO****EVALUACIÓN DEL INDICADOR**

Elaboró  
 ENLACE DE PLANEACIÓN  
 Benjamin Salas Carrero



Validó  
 TESORERA MUNICIPAL  
 Julia Galindo Tejeda



PRESUPUESTO BASADO EN RESULTADOS MUNICIPAL

MUNICIPIO	COACALCO DE BERRIOZÁBAL	093	Actividad
PbRM-08b	FICHA TÉCNICA DE SEGUIMIENTO DE INDICADORES DE GESTIÓN O ESTRATÉGICOS2022		

**PILAR DE DESARROLLO/EJE TRANSVERSAL:** EJE TRANSVERSAL 2: GOBIERNO MODERNO, CAPAZ Y RESPONSABLE  
**TEMA DE DESARROLLO:** Finanzas públicas sanas  
**PROGRAMA PRESUPUESTARIO:** 04020101 TRANSFERENCIAS  
**PROYECTO:** 040201010104 TRANSFERENCIAS DEL AYUNTAMIENTO A ORGANISMOS MUNICIPALES  
**OBJETIVO DEL PROGRAMA PRESUPUESTARIO:** Comprende la suma de recursos transferidos por los municipios y organismos municipales para cumplir con objetivos diversos, además engloba las acciones necesarias para la celebración de convenios previstos en la Ley de Coordinación Fiscal vigente.  
**DEPENDENCIA GENERAL:** L00 TESORERÍA  
**DEPENDENCIA AUXILIAR:** 116 EGRESOS

ESTRUCTURA DEL INDICADOR

**NOMBRE DEL INDICADOR:** Porcentaje de registros contables correspondientes a transferencias.  
**FORMULA DE CALCULO:** ((Pólizas emitidas para registrar transferencias / Total de Pólizas generadas)-1) \*100  
**INTERPRETACION:** Indica la proporción porcentual que representan los movimientos contables relativos a transferencias del total de registros  
**DIMENSION QUE ATIENDE:** EFICIENCIA **FRECUENCIA DE MEDICION:** ANUAL  
**DESCRIPCION DEL FACTOR DE COMPARACION:** Describe el total de polizas generadas para el registro de las transferencias del ejercicio inmediato anterior **LINEA BASE:** 24  
**ÁMBITO GEOGRÁFICO:** Coacalco de Beriozabal **COBERTURA:** 293444

COMPORTAMIENTO DE LAS VARIABLES DURANTE EL TERCER TRIMESTRE

VARIABLES DEL INDICADOR	UNIDAD DE MEDIDA	OPERACIÓN	META ANUAL	AVANCE TRIMESTRAL				AVANCE ACUMULADO			
				PROGRAMADO	%	ALCANZADO	%	PROGRAMADO	%	ALCANZADO	%
Pólizas emitidas para registrar transferencias	Polizas	SUMABLE	24	6	25%	21	350%	18	75%	66	275%
Total de Pólizas generadas	Polizas	SUMABLE	24	6	25%	266	4433.33%	18	75%	311	1295.83%

COMPORTAMIENTO DEL INDICADOR

DESCRIPCIÓN DE LA META ANUAL

META ANUAL	TERCER TRIMESTRE				AVANCE ACUMULADO			
	PROGRAMADO	ALCANZADO	EFFECTIVO %	SEMÁFORO	PROGRAMADO	ALCANZADO	EFFECTIVO %	SEMÁFORO
24	6	21	350%	350%	18.00	66.00	275%	275%

DESCRIPCIÓN DE RESULTADOS Y JUSTIFICACIÓN DE CASO DE VARIACIÓN SUPERIOR A ± 10% RESPECTO A LO PROGRAMADO

EVALUACIÓN DEL INDICADOR

Elaboró  
**ENLACE DE PLANEACIÓN**  
 Benjamin Salas Carreño



Validó  
**TESORERA MUNICIPAL**  
 Julia Galindo Tejeda



PRESUPUESTO BASADO EN RESULTADOS MUNICIPAL

MUNICIPIO	COACALCO DE BERRIOZÁBAL	093	Actividad
PbRM-08b	FICHA TÉCNICA DE SEGUIMIENTO DE INDICADORES DE GESTIÓN O ESTRATÉGICOS2022		

<b>PILAR DE DESARROLLO/EJE TRANSVERSAL:</b>	EJE TRANSVERSAL 2: GOBIERNO MODERNO, CAPAZ Y RESPONSABLE
<b>TEMA DE DESARROLLO:</b>	Finanzas públicas sanas
<b>PROGRAMA PRESUPUESTARIO:</b>	01080102 MODERNIZACIÓN DEL CATASTRO MEXIQUENSE
<b>PROYECTO:</b>	010801020201 INFORMACIÓN CATASTRAL MUNICIPAL
<b>OBJETIVO DEL PROGRAMA PRESUPUESTARIO:</b>	Engloba las acciones que se llevan a cabo por los gobiernos municipales en los procesos de registro de bienes inmuebles en el territorio estatal, así como determinar extensión geográfica y valor catastral por demarcación que definen la imposición fiscal.
<b>DEPENDENCIA GENERAL:</b>	L00 TESORERÍA
<b>DEPENDENCIA AUXILIAR:</b>	118 CATASTRO MUNICIPAL

ESTRUCTURA DEL INDICADOR

<b>NOMBRE DEL INDICADOR:</b>	Porcentaje de atención de solicitudes de trámite catastral.
<b>FORMULA DE CALCULO:</b>	((Solicitudes de trámite catastral atendidas / Solicitudes de trámite catastral en proceso)-1) *100
<b>INTERPRETACION:</b>	Determinar el porcentaje de atención de solicitudes de tramite catastral
<b>DIMENSION QUE ATIENDE:</b>	EFICIENCIA
<b>DESCRIPCION DEL FACTOR DE COMPARACION:</b>	Año inmediato anterior
<b>ÁMBITO GEOGRÁFICO:</b>	Coacalco de Beriozabal
	<b>FRECUENCIA DE MEDICION:</b> TRIMESTRAL
	<b>LINEA BASE:</b> 2400
	<b>COBERTURA:</b> 293444

COMPORTAMIENTO DE LAS VARIABLES DURANTE EL TERCER TRIMESTRE

VARIABLES DEL INDICADOR	UNIDAD DE MEDIDA	OPERACIÓN	META ANUAL	AVANCE TRIMESTRAL				AVANCE ACUMULADO			
				PROGRAMADO	%	ALCANZADO	%	PROGRAMADO	%	ALCANZADO	%
Solicitudes de trámite catastral atendidas	Trámite	SUMABLE	2400	600	25%	1251	208.5%	1800	75%	7053	293.88%
Solicitudes de trámite catastral en proceso	Trámite	SUMABLE	2400	600	25%	0	%	1800	75%	2131	88.79%

COMPORTAMIENTO DEL INDICADOR

DESCRIPCIÓN DE LA META ANUAL


META ANUAL	TERCER TRIMESTRE							
	AVANCE TRIMESTRAL				AVANCE ACUMULADO			
	PROGRAMADO	ALCANZADO	EFFECTIVO %	SEMÁFORO	PROGRAMADO	ALCANZADO	EFEFIVO %	SEMÁFORO
2400	600	1251	208.5%	208.5%	1,800.00	7,053.00	293.88%	293.88%

DESCRIPCIÓN DE RESULTADOS Y JUSTIFICACIÓN DE CASO DE VARIACIÓN SUPERIOR A ± 10% RESPECTO A LO PROGRAMADO

EVALUACIÓN DEL INDICADOR

Elaboro  
**ENLACE DE PLANEACIÓN**  
 Benjamin Salas Carreño

Valdo  
**TESORERA MUNICIPAL**  
 Julia Galindo Tejeda



PRESUPUESTO BASADO EN RESULTADOS MUNICIPAL

MUNICIPIO	COACALCO DE BERRIOZÁBAL	093	Actividad
PbRM-08b	FICHA TECNICA DE SEGUIMIENTO DE INDICADORES DE GESTIÓN O ESTRATÉGICOS2022		

**PILAR DE DESARROLLO/EJE TRANSVERSAL:** EJE TRANSVERSAL 2: GOBIERNO MODERNO, CAPAZ Y RESPONSABLE  
**TEMA DE DESARROLLO:** Finanzas públicas sanas  
**PROGRAMA PRESUPUESTARIO:** 01050202 FORTALECIMIENTO DE LOS INGRESOS  
**PROYECTO:** 010502020101 CAPTACIÓN Y RECAUDACIÓN DE INGRESOS  
**OBJETIVO DEL PROGRAMA PRESUPUESTARIO:** Incluye acciones que permitan elevar la calidad, capacidad y equidad tributaria, con seguridad jurídica, transparencia y simplificación de trámites para el contribuyente, desarrollando un régimen fiscal que amplíe la base de contribuyentes e intensificando las acciones de control para el cumplimiento de las obligaciones tributarias que eviten la elusión y evasión fiscal.  
**DEPENDENCIA GENERAL:** L00 TESORERÍA  
**DEPENDENCIA AUXILIAR:** 115 INGRESOS

**ESTRUCTURA DEL INDICADOR**

**NOMBRE DEL INDICADOR:** Porcentaje de invitaciones de pago a contribuyentes morosos, omisos y remisos detectados.  
**FORMULA DE CALCULO:** ((Número de invitaciones de pago a contribuyentes morosos, omisos y remisos entregadas / Total de invitaciones expedidas)-1) \*100  
**INTERPRETACION:** Indica el porcentaje de avance sobre la expedición y entrega de notificaciones de pago a contribuyentes en situación fiscalizable  
**DIMENSION QUE ATIENDE:** EFICIENCIA **FRECUENCIA DE MEDICION:** TRIMESTRAL  
**DESCRIPCION DEL FACTOR DE COMPARACION:** Refiere al numero total de invitaciones estimadas a entregar en el ejercicio fiscal anterior **LINEA BASE:** 0  
**ÁMBITO GEOGRÁFICO:** Coahuila de Beriozabal **COBERTURA:** 293444

VARIABLES DEL INDICADOR	UNIDAD DE MEDIDA	OPERACIÓN	META ANUAL	COMPORTAMIENTO DE LAS VARIABLES DURANTE EL TERCER TRIMESTRE				AVANCE ACUMULADO			
				AVANCE TRIMESTRAL		AVANCE ACUMULADO		AVANCE TRIMESTRAL		AVANCE ACUMULADO	
				PROGRAMADO	%	ALCANZADO	%	PROGRAMADO	%	ALCANZADO	%
Número de invitaciones de pago a contribuyentes morosos, omisos y remisos entregadas	Invitaciones	SUMABLE	12000	5000	41.67%	10445	208.9%	10000	83.33%	19733	164.44%
Total de invitaciones expedidas	Invitaciones	SUMABLE	12000	5000	41.67%	10445	208.9%	10000	83.33%	15445	128.71%

**COMPORTAMIENTO DEL INDICADOR**

**DESCRIPCIÓN DE LA META ANUAL**

META ANUAL	TERCER TRIMESTRE				AVANCE ACUMULADO			
	PROGRAMADO	ALCANZADO	EFFECTIVO %	SEMÁFORO	PROGRAMADO	ALCANZADO	EFFECTIVO %	SEMÁFORO
12000	5000	10445	208.9%	208.9%	10,000.00	19,733.00	164.44%	164.44%

**DESCRIPCIÓN DE RESULTADOS Y JUSTIFICACIÓN DE CASO DE VARIACIÓN SUPERIOR A ± 10% RESPECTO A LO PROGRAMADO**

**EVALUACIÓN DEL INDICADOR**

Elaboró  
**ENLACE DE PLANEACIÓN**  
 Benjamín Salas Cuervo

Validó  
**TESORERA MUNICIPAL**  
 Julia Galindo Tejeda





PRESUPUESTO BASADO EN RESULTADOS MUNICIPAL

MUNICIPIO	COACALCO DE BERRIOZÁBAL	093	Actividad
PbRM-08b	FICHA TECNICA DE SEGUIMIENTO DE INDICADORES DE GESTIÓN O ESTRATÉGICOS2022		

**PILAR DE DESARROLLO/EJE TRANSVERSAL:** EJE TRANSVERSAL 2: GOBIERNO MODERNO, CAPAZ Y RESPONSABLE  
**TEMA DE DESARROLLO:** Finanzas públicas sanas  
**PROGRAMA PRESUPUESTARIO:** 01050202 FORTALECIMIENTO DE LOS INGRESOS  
**PROYECTO:** 010502020101 CAPTACIÓN Y RECAUDACIÓN DE INGRESOS  
**OBJETIVO DEL PROGRAMA PRESUPUESTARIO:** Incluye acciones que permitan elevar la calidad, capacidad y equidad tributaria, con seguridad jurídica, transparencia y simplificación de trámites para el contribuyente, desarrollando un régimen fiscal que amplíe la base de contribuyentes e intensificando las acciones de control para el cumplimiento de las obligaciones tributarias que eviten la elusión y evasión fiscal.  
**DEPENDENCIA GENERAL:** L00 TESORERÍA  
**DEPENDENCIA AUXILIAR:** 115 INGRESOS

ESTRUCTURA DEL INDICADOR

**NOMBRE DEL INDICADOR:** Tasa de variación en los registros de los padrones de cobro.  
**FORMULA DE CALCULO:** ((Número de registros en los padrones del trimestre del año actual / Total de registros en los padrones del trimestre del año anterior)-1) \*100  
**INTERPRETACION:** Indica la variación porcentual entre el trimestre actual y el trimestre inmediato anterior respecto al efectivo registro y actualización de los padrones de cobro  
**DIMENSION QUE ATIENDE:** EFICIENCIA **FRECUENCIA DE MEDICION:** TRIMESTRAL  
**DESCRIPCION DEL FACTOR DE COMPARACION:** Refiere el numero total de registros estimados a actualizar en los padrones de contribuyentes en el ejercicio fiscal anterior **LINEA BASE:** 80  
**ÁMBITO GEOGRÁFICO:** Coacalco de Beriozabal **COBERTURA:** 293444

COMPORTAMIENTO DE LAS VARIABLES DURANTE EL TERCER TRIMESTRE

VARIABLES DEL INDICADOR	UNIDAD DE MEDIDA	OPERACIÓN	META ANUAL	AVANCE TRIMESTRAL				AVANCE ACUMULADO			
				PROGRAMADO	%	ALCANZADO	%	PROGRAMADO	%	ALCANZADO	%
Número de registros en los padrones del trimestre del año actual	Registros	SUMABLE	80	30	37.5%	116	386.67%	50	62.5%	143	178.75%
Total de registros en los padrones del trimestre del año anterior	Registros	CONSTANTE	0	0	%	0	%	0	%	0	%

COMPORTAMIENTO DEL INDICADOR

DESCRIPCIÓN DE LA META ANUAL

META ANUAL	TERCER TRIMESTRE				AVANCE ACUMULADO			
	PROGRAMADO	ALCANZADO	EFFECTIVO %	SEMÁFORO	PROGRAMADO	ALCANZADO	EFECTIVO %	SEMÁFORO
80	30	116	386.67%	386.67%	50.00	143.00	178.75%	178.75%

DESCRIPCIÓN DE RESULTADOS Y JUSTIFICACIÓN DE CASO DE VARIACIÓN SUPERIOR A ± 10% RESPECTO A LO PROGRAMADO

EVALUACIÓN DEL INDICADOR

Elaboró  
**ENLACE DE PLANEACIÓN**  
 Benjamin Sales Carreño



Validó  
**TESORERA MUNICIPAL**  
 Julia Galindo Tejeda

**PRESUPUESTO BASADO EN RESULTADOS MUNICIPAL**

MUNICIPIO	COACALCO DE BERRIOZÁBAL	093	Actividad
PbRM-08b	FICHA TECNICA DE SEGUIMIENTO DE INDICADORES DE GESTIÓN O ESTRATÉGICOS 2022		

**PILAR DE DESARROLLO/EJE TRANSVERSAL:** EJE TRANSVERSAL 2: GOBIERNO MODERNO, CAPAZ Y RESPONSABLE  
**TEMA DE DESARROLLO:** Finanzas públicas sanas  
**PROGRAMA PRESUPUESTARIO:** 01050202 FORTALECIMIENTO DE LOS INGRESOS  
**PROYECTO:** 010502020101 CAPTACIÓN Y RECAUDACIÓN DE INGRESOS  
**OBJETIVO DEL PROGRAMA PRESUPUESTARIO:** Incluye acciones que permitan elevar la calidad, capacidad y equidad tributaria, con seguridad jurídica, transparencia y simplificación de trámites para el contribuyente, desarrollando un régimen fiscal que amplíe la base de contribuyentes e intensificando las acciones de control para el cumplimiento de las obligaciones tributarias que eviten la elusión y evasión fiscal.  
**DEPENDENCIA GENERAL:** L00 TESORERÍA  
**DEPENDENCIA AUXILIAR:** 115 INGRESOS

**ESTRUCTURA DEL INDICADOR**

**NOMBRE DEL INDICADOR:** Tasa de variación de las cajas móviles instaladas.  
**FORMULA DE CALCULO:** ((Número de cajas móviles instaladas en el ejercicio fiscal actual / Número de cajas móviles instaladas en el ejercicio fiscal anterior)-1) \*100  
**INTERPRETACION:** Indica el avance expresado en porcentaje respecto a la instalacion de cajas moviles  
**DIMENSION QUE ATIENDE:** EFICIENCIA **FRECUENCIA DE MEDICION:** TRIMESTRAL  
**DESCRIPCION DEL FACTOR DE COMPARACION:** Expresa el total de cajas foraneas con las que cuenta la tesoreria para atender a los contribuyentes de manera foranea **LINEA BASE:** 4  
**ÁMBITO GEOGRÁFICO:** Coacalco de Beriozabal **COBERTURA:** 293444

**COMPORTAMIENTO DE LAS VARIABLES DURANTE EL TERCER TRIMESTRE**

VARIABLES DEL INDICADOR	UNIDAD DE MEDIDA	OPERACIÓN	META ANUAL	AVANCE TRIMESTRAL				AVANCE ACUMULADO			
				PROGRAMADO	%	ALCANZADO	%	PROGRAMADO	%	ALCANZADO	%
Número de cajas móviles instaladas en el ejercicio fiscal actual	Caja foranea	SUMABLE	4	0	%	5	500%	4	100%	19	475%
Número de cajas móviles instaladas en el ejercicio fiscal anterior	Caja foranea	SUMABLE	4	0	%	0	%	4	100%	8	200%

**COMPORTAMIENTO DEL INDICADOR****DESCRIPCIÓN DE LA META ANUAL**


META ANUAL	TERCER TRIMESTRE				AVANCE ACUMULADO			
	PROGRAMADO	ALCANZADO	EFFECTIVO %	SEMÁFORO	PROGRAMADO	ALCANZADO	EFFECTIVO %	SEMÁFORO
4	0	5	500%	500%	4.00	19.00	475%	475%

**DESCRIPCIÓN DE RESULTADOS Y JUSTIFICACIÓN DE CASO DE VARIACIÓN SUPERIOR A ± 10% RESPECTO A LO PROGRAMADO****EVALUACIÓN DEL INDICADOR**

Elaboró  
**ENLACE DE PLANEACIÓN**  
 Benjamín Salas Carreño



Validó  
**TESORERA MUNICIPAL**  
 Julia Galindo Tejeda



PRESUPUESTO BASADO EN RESULTADOS MUNICIPAL

MUNICIPIO	COACALCO DE BERRIOZÁBAL	093	Actividad
PbRM-08b	FICHA TECNICA DE SEGUIMIENTO DE INDICADORES DE GESTIÓN O ESTRATÉGICOS2022		

**PILAR DE DESARROLLO/EJE TRANSVERSAL:** EJE TRANSVERSAL 2: GOBIERNO MODERNO, CAPAZ Y RESPONSABLE  
**TEMA DE DESARROLLO:** Finanzas públicas sanas  
**PROGRAMA PRESUPUESTARIO:** 01050202 FORTALECIMIENTO DE LOS INGRESOS  
**PROYECTO:** 010502020101 CAPTACIÓN Y RECAUDACIÓN DE INGRESOS  
**OBJETIVO DEL PROGRAMA PRESUPUESTARIO:** Incluye acciones que permitan elevar la calidad, capacidad y equidad tributaria, con seguridad jurídica, transparencia y simplificación de trámites para el contribuyente, desarrollando un régimen fiscal que amplíe la base de contribuyentes e intensificando las acciones de control para el cumplimiento de las obligaciones tributarias que eviten la elusión y evasión fiscal.  
**DEPENDENCIA GENERAL:** L00 TESORERÍA  
**DEPENDENCIA AUXILIAR:** 115 INGRESOS

ESTRUCTURA DEL INDICADOR

**NOMBRE DEL INDICADOR:** Porcentaje de campañas de difusión de los apoyos, subsidios fiscales y exhortación al pago puntual efectuadas.  
**FORMULA DE CALCULO:** ((Número de campañas de difusión de los apoyos, subsidios fiscales y exhortación al pago puntual efectuadas / Campañas de difusión programadas)-1) \*100  
**INTERPRETACION:** Indica el avance expresado en porcentaje respecto a las campañas de difusión masiva de los apoyos y subsidios fiscales y exhortación al pago puntual  
**DIMENSION QUE ATIENDE:** EFICIENCIA **FRECUENCIA DE MEDICION:** TRIMESTRAL  
**DESCRIPCION DEL FACTOR DE COMPARACION:** Campañas de difusión de los apoyos, ejercicios fiscales y exhortación al pago puntual **LINEA BASE:** 2  
**ÁMBITO GEOGRÁFICO:** Coacalco de Beriozabal **COBERTURA:** 293444

COMPORTAMIENTO DE LAS VARIABLES DURANTE EL TERCER TRIMESTRE

VARIABLES DEL INDICADOR	UNIDAD DE MEDIDA	OPERACIÓN	META ANUAL	AVANCE TRIMESTRAL				AVANCE ACUMULADO			
				PROGRAMADO	%	ALCANZADO	%	PROGRAMADO	%	ALCANZADO	%
Número de campañas de difusión de los apoyos, subsidios fiscales y exhortación al pago puntual efectuadas	Campaña	SUMABLE	2	0	%	1	100%	1	50%	3	150%
Campañas de difusión programadas	Campaña	SUMABLE	2	0	%	2	200%	1	50%	5	250%

COMPORTAMIENTO DEL INDICADOR

DESCRIPCIÓN DE LA META ANUAL

META ANUAL	TERCER TRIMESTRE				AVANCE ACUMULADO			
	PROGRAMADO	ALCANZADO	EFFECTIVO %	SEMÁFORO	PROGRAMADO	ALCANZADO	EFFECTIVO %	SEMÁFORO
2	0	1	100%	100%	1.00	3.00	150%	150%


DESCRIPCIÓN DE RESULTADOS Y JUSTIFICACIÓN DE CASO DE VARIACIÓN SUPERIOR A ± 10% RESPECTO A LO PROGRAMADO

EVALUACIÓN DEL INDICADOR

**Elaboró**  
 ENLACE DE PLANEACIÓN  
 Benjamín Siles Cárdeno



**Valido**  
 TESORERA MUNICIPAL  
 Julia Galindo Tejeda



**PRESUPUESTO BASADO EN RESULTADOS MUNICIPAL**

MUNICIPIO	COACALCO DE BERRIOZÁBAL	093	Actividad
PbRM-08b	FICHA TECNICA DE SEGUIMIENTO DE INDICADORES DE GESTIÓN O ESTRATÉGICOS2022		

<b>PILAR DE DESARROLLO/EJE TRANSVERSAL:</b>	EJE TRANSVERSAL 2: GOBIERNO MODERNO, CAPAZ Y RESPONSABLE
<b>TEMA DE DESARROLLO:</b>	Finanzas públicas sanas
<b>PROGRAMA PRESUPUESTARIO:</b>	01050202 FORTALECIMIENTO DE LOS INGRESOS
<b>PROYECTO:</b>	010502020101 CAPTACIÓN Y RECAUDACIÓN DE INGRESOS
<b>OBJETIVO DEL PROGRAMA PRESUPUESTARIO:</b>	Incluye acciones que permitan elevar la calidad, capacidad y equidad tributaria, con seguridad jurídica, transparencia y simplificación de trámites para el contribuyente, desarrollando un régimen fiscal que amplíe la base de contribuyentes e intensificando las acciones de control para el cumplimiento de las obligaciones tributarias que eviten la elusión y evasión fiscal.
<b>DEPENDENCIA GENERAL:</b>	L00 TESORERÍA
<b>DEPENDENCIA AUXILIAR:</b>	115 INGRESOS

**ESTRUCTURA DEL INDICADOR**

<b>NOMBRE DEL INDICADOR:</b>	Porcentaje de créditos fiscales recuperados.
<b>FORMULA DE CALCULO:</b>	((Número de créditos fiscales recuperados / Total de créditos fiscales determinados)-1) *100
<b>INTERPRETACION:</b>	Indica el porcentaje de recuperacion de creditos fiscales a traves de la tesorería municipal
<b>DIMENSION QUE ATIENDE:</b>	EFICIENCIA
<b>DESCRIPCION DEL FACTOR DE COMPARACION:</b>	Corresponde al numero total de contribuyentes en situacion fiscalizable detectados en el ejercicio fiscal anterior
<b>ÁMBITO GEOGRÁFICO:</b>	Coahuila de Beriozabal
	<b>FRECUENCIA DE MEDICION:</b> TRIMESTRAL
	<b>LINEA BASE:</b> 0
	<b>COBERTURA:</b> 293444

**COMPORTAMIENTO DE LAS VARIABLES DURANTE EL TERCER TRIMESTRE**

VARIABLES DEL INDICADOR	UNIDAD DE MEDIDA	OPERACIÓN	META ANUAL	AVANCE TRIMESTRAL				AVANCE ACUMULADO			
				PROGRAMADO	%	ALCANZADO	%	PROGRAMADO	%	ALCANZADO	%
Número de créditos fiscales recuperados	Recibos de pago	SUMABLE	2400	1000	41.67%	1265	126.5%	2000	83.33%	5794	241.42%
Total de créditos fiscales determinados	Recibos de pago	SUMABLE	2400	1000	41.67%	5000	500%	2000	83.33%	9500	400%

**COMPORTAMIENTO DEL INDICADOR**

**DESCRIPCIÓN DE LA META ANUAL**

META ANUAL	TERCER TRIMESTRE				AVANCE ACUMULADO			
	PROGRAMADO	ALCANZADO	EFFECTIVO %	SEMÁFORO	PROGRAMADO	ALCANZADO	EFFECTIVO %	SEMÁFORO
2400	1000	1265	126.5%	126.5%	2,000.00	5,794.00	241.42%	241.42%


**DESCRIPCIÓN DE RESULTADOS Y JUSTIFICACIÓN DE CASO DE VARIACIÓN SUPERIOR A ± 10% RESPECTO A LO PROGRAMADO**

**EVALUACIÓN DEL INDICADOR**

Elaboró  
**ENLACE DE PLANEACION**  
 Benjamin Salas Cuatrecasas



Validó  
**TESORERA MUNICIPAL**  
 Julia Galindo Tejeda



PRESUPUESTO BASADO EN RESULTADOS MUNICIPAL

MUNICIPIO	COACALCO DE BERRIOZÁBAL	093	Actividad
PbRM-08b	FICHA TECNICA DE SEGUIMIENTO DE INDICADORES DE GESTIÓN O ESTRATÉGICOS2022		

**PILAR DE DESARROLLO/EJE TRANSVERSAL:** EJE TRANSVERSAL 2: GOBIERNO MODERNO, CAPAZ Y RESPONSABLE  
**TEMA DE DESARROLLO:** Finanzas públicas sanas  
**PROGRAMA PRESUPUESTARIO:** 04010101 DEUDA PÚBLICA  
**PROYECTO:** 040101010202 AMORTIZACIÓN DE LA DEUDA (CAPITAL)  
**OBJETIVO DEL PROGRAMA PRESUPUESTARIO:** Refiere todas aquellas acciones relacionadas con el manejo eficiente y sustentable de la deuda pública, entre ellas, la contratación, amortización, servicio, refinanciamiento y/o reestructuración de la deuda del gobierno municipal, así como el registro, vigilancia, seguimiento y control de sus obligaciones multianuales correspondientes al gobierno municipal.

**DEPENDENCIA GENERAL:** L00 TESORERÍA  
**DEPENDENCIA AUXILIAR:** 116 EGRESOS

ESTRUCTURA DEL INDICADOR

**NOMBRE DEL INDICADOR:** Porcentaje de ingresos municipales mensuales destinados para amortización.  
**FORMULA DE CALCULO:** ((Monto de amortización mensual / Total de ingresos mensuales)-1) \*100

**INTERPRETACION:** Refleja el Porcentaje de ingresos municipales mensuales destinados para amortización

**DIMENSION QUE ATIENDE:** EFICIENCIA **FRECUENCIA DE MEDICION:** ANUAL  
**DESCRIPCION DEL FACTOR DE COMPARACION:** Año inmediato anterior **LINEA BASE:** Año inmediato interior  
**ÁMBITO GEOGRÁFICO:** Coacalco de Beriozabal **COBERTURA:** 293444

COMPORTAMIENTO DE LAS VARIABLES DURANTE EL TERCER TRIMESTRE

VARIABLES DEL INDICADOR	UNIDAD DE MEDIDA	OPERACIÓN	META ANUAL	AVANCE TRIMESTRAL				AVANCE ACUMULADO			
				PROGRAMADO	%	ALCANZADO	%	PROGRAMADO	%	ALCANZADO	%
Monto de amortización mensual	Pesos	SUMABLE	2529416	644850.56	25.49%	773386.29	119.93%	1855018.88	73.34%	2238913.4	88.52%
Total de ingresos mensuales	Pesos	SUMABLE	975151605.5	216842546.49	22.24%	82974515.58	38.26%	753350795.22	77.25%	400951808.55	41.12%

COMPORTAMIENTO DEL INDICADOR

DESCRIPCIÓN DE LA META ANUAL

META ANUAL	TERCER TRIMESTRE				AVANCE ACUMULADO			
	PROGRAMADO	ALCANZADO	EFFECTIVO %	SEMÁFORO	PROGRAMADO	ALCANZADO	EFFECTIVO %	SEMÁFORO
2529416	644850.56	773386.29	119.93%	119.93%	1,855,018.88	2,238,913.40	88.52%	88.52%

DESCRIPCIÓN DE RESULTADOS Y JUSTIFICACIÓN DE CASO DE VARIACIÓN SUPERIOR A ± 10% RESPECTO A LO PROGRAMADO

EVALUACIÓN DEL INDICADOR

Elaboró  
 ENLACE DE PLANEACIÓN  
 Benjamín Soto Cárdeno



Validó  
 TESORERA MUNICIPAL  
 Julia Galindo Tejeda