



SISTEMA DE COORDINACION HACENDARIA DEL ESTADO DE MEXICO CON SUS MUNICIPIOS
GUIA METODOLOGICA PARA EL SEGUIMIENTO Y EVALUACION DEL PLAN DE DESARROLLO MUNICIPAL VIGENTE
SEGUIMIENTO Y EVALUACION DEL PRESUPUESTO BASADO EN RESULTADOS MUNICIPAL

PbrM 09b ESTADO COMPARATIVO PRESUPUESTAL DE INGRESOS DEL 1 DE ENERO AL 31 DE JULIO DE 2020

ENTE PUBLICO	CONCEPTO	LEY DE INGRESOS ESTIMADA	PRESUPUESTO DEL MES			PRESUPUESTO ACUM. AL MES		VARIACION	
			LEY DE INGRESOS MODIFICADA	LEY DE INGRESOS RECAUDADA	LEY DE INGRESOS MODIFICADA	LEY DE INGRESOS RECAUDADA	ABSOLUTA	%	
COACALCO	LEY DE INGRESOS RECAUDADA	1,064,162,817.78	80,649,085.80	73,770,882.08	692,657,507.48	590,686,541.94	111,871,965.54	16.15	
4100	Ingresos de Gestión	286,726,795.50	20,501,812.40	9,483,105.96	213,501,341.28	147,359,001.84	66,132,339.44	30.98	
4110	Impuestos	233,671,759.34	17,486,576.70	5,659,618.92	172,745,962.75	115,841,950.98	56,904,011.79	32.94	
4111	Impuestos sobre los Ingresos	0.00	0.00	0.00	0.00	0.00	0.00	?	
4111	Impuestos sobre los Ingresos	0.00	0.00	0.00	0.00	0.00	0.00	?	
4111	Impuestos sobre los Ingresos	0.00	0.00	0.00	0.00	0.00	0.00	?	
4112	Impuestos sobre el Patrimonio	184,616,085.29	9,923,482.67	4,494,280.00	142,623,179.00	109,948,074.07	32,675,104.93	22.91	
4112	Impuestos sobre el Patrimonio	184,616,085.29	9,923,482.67	4,494,280.00	142,623,179.00	109,948,074.07	32,675,104.93	22.91	
4112	Impuestos sobre el Patrimonio	184,616,085.29	9,923,482.67	4,494,280.00	142,623,179.00	109,948,074.07	32,675,104.93	22.91	
4112	Predial	157,452,388.99	7,217,575.92	1,784,117.00	127,205,008.97	96,533,758.45	30,671,250.52	24.11	
4112	Sobre Adquisición de Inmuebles y Otras Operaciones	27,163,696.30	2,705,906.75	2,710,163.00	15,418,170.03	13,414,315.62	2,003,854.41	13.00	
4112	Sobre Conjuntos Urbanos	0.00	0.00	0.00	0.00	0.00	0.00	?	
4113	Impuesto Sobre la Producción, el Consumo y las Transacciones	0.00	0.00	0.00	0.00	0.00	0.00	?	
4113	Impuesto Sobre la Producción, el Consumo y las Transacciones	0.00	0.00	0.00	0.00	0.00	0.00	?	
4113	Impuesto Sobre la Producción, el Consumo y las Transacciones	0.00	0.00	0.00	0.00	0.00	0.00	?	
4113	Impuesto Sobre la Producción, el Consumo y las Transacciones	0.00	0.00	0.00	0.00	0.00	0.00	?	
4114	Impuestos al Comercio Exterior	0.00	0.00	0.00	0.00	0.00	0.00	?	
4114	Impuestos al Comercio Exterior	0.00	0.00	0.00	0.00	0.00	0.00	?	
4114	Impuestos al Comercio Exterior	0.00	0.00	0.00	0.00	0.00	0.00	?	
4114	Impuestos al Comercio Exterior	0.00	0.00	0.00	0.00	0.00	0.00	?	
4115	Impuestos sobre Nóminas y Asimilables	0.00	0.00	0.00	0.00	0.00	0.00	?	
4115	Impuestos sobre Nóminas y Asimilables	0.00	0.00	0.00	0.00	0.00	0.00	?	
4115	Impuestos sobre Nóminas y Asimilables	0.00	0.00	0.00	0.00	0.00	0.00	?	
4115	Impuestos sobre Nóminas y Asimilables	0.00	0.00	0.00	0.00	0.00	0.00	?	
4116	Impuestos Ecológicos	0.00	0.00	0.00	0.00	0.00	0.00	?	



SISTEMA DE COORDINACION HACENDARIA DEL ESTADO DE MEXICO CON SUS MUNICIPIOS
GUIA METODOLOGICA PARA EL SEGUIMIENTO Y EVALUACION DEL PLAN DE DESARROLLO MUNICIPAL VIGENTE
SEGUIMIENTO Y EVALUACION DEL PRESUPUESTO BASADO EN RESULTADOS MUNICIPALES

PBRM 09B ESTADO COMPARATIVO PRESUPUESTAL DE INGRESOS DEL 1 DE ENERO AL 31 DE JULIO DE 2020

ENTE PUBLICO	COACALCO	CONCEPTO	LEY DE INGRESOS ESTIMADA	PRESUPUESTO DEL MES			PRESUPUESTO ACUM. AL MES		VARIACION	
				LEY DE INGRESOS MODIFICADA	LEY DE INGRESOS RECAUDADA	LEY DE INGRESOS MODIFICADA	LEY DE INGRESOS RECAUDADA	ABSOLUTA	%	
4116 01	01	Impuestos Ecológicos	0.00	0.00	0.00	0.00	0.00	0.00	0.00	?
4116 01 01	0001	Impuestos Ecológicos	0.00	0.00	0.00	0.00	0.00	0.00	0.00	?
4116 01 01 0001	0001	Impuestos Ecológicos	0.00	0.00	0.00	0.00	0.00	0.00	0.00	?
4117 01	01	Accesorios de Impuestos	35,091,888.88	4,121,596.22	1,169,660.14	20,242,005.45	5,723,771.67	14,518,233.78	71.72	?
4117 01 01	0001	Accesorios de Impuestos	35,091,888.88	4,121,596.22	1,169,660.14	20,242,005.45	5,723,771.67	14,518,233.78	71.72	?
4117 01 01 0001	0001	Accesorios de Impuestos	35,091,888.88	4,121,596.22	1,169,660.14	20,242,005.45	5,723,771.67	14,518,233.78	71.72	?
4117 01 01 0002	0002	Multas	16,611,813.28	1,852,900.14	482,613.00	9,687,212.96	2,668,530.52	7,018,682.44	72.45	?
4117 01 01 0003	0003	Recargos	14,035,018.19	1,826,714.02	427,236.14	7,713,735.08	2,034,342.45	5,679,392.63	73.63	?
4117 01 01 0004	0004	Gastos de Ejecución	4,445,057.41	641,982.06	259,811.00	2,841,057.41	1,020,898.70	1,820,158.71	64.07	?
4118 01	01	Indemnización por devolución de cheques	0.00	0.00	0.00	0.00	0.00	0.00	0.00	?
4118 01 01	0001	Impuestos no Comprendidos en la Ley de Ingresos Vigente, causados en Ejer. Fisc. Ant. Pend. de Liquidación o Pago	0.00	0.00	0.00	0.00	0.00	0.00	0.00	?
4118 01 01 0001	0001	Impuestos no Comprendidos en la Ley de Ingresos Vigente, causados en Ejer. Fisc. Ant. Pend. de Liquidación o Pago	0.00	0.00	0.00	0.00	0.00	0.00	0.00	?
4119 01	01	Impuestos no Comprendidos en la Ley de Ingresos Vigente, causados en Ejer. Fisc. Ant. Pend. de Liquidación o Pago	13,963,785.17	3,441,497.81	4,678.78	9,880,778.30	170,105.22	9,710,673.08	98.28	?
4119 01 01	0001	Otros Impuestos	13,963,785.17	3,441,497.81	4,678.78	9,880,778.30	170,105.22	9,710,673.08	98.28	?
4119 01 01 0001	0001	Otros Impuestos	13,963,785.17	3,441,497.81	4,678.78	9,880,778.30	170,105.22	9,710,673.08	98.28	?
4119 01 01 0002	0002	Sobre Anuncios Publicitarios	13,540,523.05	3,384,457.87	4,678.78	9,582,837.46	79,039.05	9,503,798.44	99.18	?
4120 01	01	Sobre Diversiones, Juegos y Espectáculos Públicos	423,262.12	57,039.94	0.00	297,940.81	91,068.17	206,874.64	69.43	?
4121 01	01	Cuotas y Aportaciones de Seguridad Social	0.00	0.00	0.00	0.00	0.00	0.00	0.00	?
4121 01 01	0001	Aportaciones para Fondos de Vivienda	0.00	0.00	0.00	0.00	0.00	0.00	0.00	?
4121 01 01 0001	0001	Aportaciones para Fondos de Vivienda	0.00	0.00	0.00	0.00	0.00	0.00	0.00	?
4121 01 01 0002	0002	Aportaciones para Fondos de Vivienda	0.00	0.00	0.00	0.00	0.00	0.00	0.00	?
4121 01 01 0003	0003	Aportaciones para Fondos de Vivienda	0.00	0.00	0.00	0.00	0.00	0.00	0.00	?



SISTEMA DE COORDINACION HACENDARIA DEL ESTADO DE MEXICO CON SUS MUNICIPIOS
GUIA METODOLOGICA PARA EL SEGUIMIENTO Y EVALUACION DEL PLAN DE DESARROLLO MUNICIPAL VIGENTE
SEGUIMIENTO Y EVALUACION DEL PRESUPUESTO BASADO EN RESULTADOS MUNICIPAL

PbRM 09b ESTADO COMPARATIVO PRESUPUESTAL DE INGRESOS DEL 1 DE ENERO AL 31 DE JULIO DE 2020

ENTE PUBLICO	CONCEPTO	LEY DE INGRESOS ESTIMADA	PRESUPUESTO DEL MES		PRESUPUESTO ACUM. AL MES		VARIACION	
			LEY DE INGRESOS MODIFICADA	LEY DE INGRESOS RECAUDADA	LEY DE INGRESOS MODIFICADA	LEY DE INGRESOS RECAUDADA	ABSOLUTA	%
4122	Cuotas para la Seguridad Social	0.00	0.00	0.00	0.00	0.00	0.00	?
4122 01	Cuotas para la Seguridad Social	0.00	0.00	0.00	0.00	0.00	0.00	?
4122 01 01	Cuotas para la Seguridad Social	0.00	0.00	0.00	0.00	0.00	0.00	?
4122 01 01 0001	Cuotas para la Seguridad Social	0.00	0.00	0.00	0.00	0.00	0.00	?
4123	Cuotas de Ahorro para el Retiro	0.00	0.00	0.00	0.00	0.00	0.00	?
4123 01	Cuotas de Ahorro para el Retiro	0.00	0.00	0.00	0.00	0.00	0.00	?
4123 01 01	Cuotas de Ahorro para el Retiro	0.00	0.00	0.00	0.00	0.00	0.00	?
4123 01 01 0001	Cuotas de Ahorro para el Retiro	0.00	0.00	0.00	0.00	0.00	0.00	?
4124	Accesorios de Cuotas y Aportaciones de Seguridad Social	0.00	0.00	0.00	0.00	0.00	0.00	?
4124 01	Accesorios de Cuotas y Aportaciones de Seguridad Social	0.00	0.00	0.00	0.00	0.00	0.00	?
4124 01 01	Accesorios de Cuotas y Aportaciones de Seguridad Social	0.00	0.00	0.00	0.00	0.00	0.00	?
4124 01 01 0001	Accesorios de Cuotas y Aportaciones de Seguridad Social	0.00	0.00	0.00	0.00	0.00	0.00	?
4129	Otras Cuotas y Aportaciones para la Seguridad Social	0.00	0.00	0.00	0.00	0.00	0.00	?
4129 01	Otras Cuotas y Aportaciones para la Seguridad Social	0.00	0.00	0.00	0.00	0.00	0.00	?
4129 01 01	Otras Cuotas y Aportaciones para la Seguridad Social	0.00	0.00	0.00	0.00	0.00	0.00	?
4129 01 01 0001	Otras Cuotas y Aportaciones para la Seguridad Social	0.00	0.00	0.00	0.00	0.00	0.00	?
4130	Contribuciones de Mejoras	3,597,473.80	698,282.80	98,700.00	3,058,050.80	1,612,755.37	1,445,295.43	47.26
4131	Contribuciones de Mejoras por Obras Públicas	3,597,473.80	598,282.80	98,700.00	3,058,050.80	1,612,755.37	1,445,295.43	47.26
4131 01	Contribuciones de Mejoras por Obras Públicas	3,597,473.80	598,282.80	98,700.00	3,058,050.80	1,612,755.37	1,445,295.43	47.26
4131 01 01	Contribuciones de Mejoras por Obras Públicas	3,597,473.80	598,282.80	98,700.00	3,058,050.80	1,612,755.37	1,445,295.43	47.26
4131 01 01 0001	Para Obras Públicas y Acciones de Beneficio Social	2,156,731.80	331,282.80	0.00	1,724,679.80	344,687.37	1,379,992.43	80.01
4131 01 01 0002	Para Obras de Inpacio Vial	0.00	0.00	0.00	0.00	0.00	0.00	?
4131 01 01 0003	Por Servicios Ambientales	1,440,742.00	267,000.00	98,700.00	1,333,371.00	1,268,068.00	65,303.00	4.90
4131 01 02	Accesorios de Contribucion de Mejoras por Obras Públicas	0.00	0.00	0.00	0.00	0.00	0.00	?
4131 01 02 0001	Multas	0.00	0.00	0.00	0.00	0.00	0.00	?
4131 01 02 0002	Recargos	0.00	0.00	0.00	0.00	0.00	0.00	?

**SISTEMA DE COORDINACION HACENDARIA DEL ESTADO DE MEXICO CON SUS MUNICIPIOS
GUIA METODOLOGICA PARA EL SEGUIMIENTO Y EVALUACION DEL PLAN DE DESARROLLO MUNICIPAL VIGENTE
SEGUIMIENTO Y EVALUACION DEL PRESUPUESTO BASADO EN RESULTADOS MUNICIPAL**

PBRM 09b ESTADO COMPARATIVO PRESUPUESTAL DE INGRESOS DEL 1 DE ENERO AL 31 DE JULIO DE 2020

ENTE PUBLICO	CONCEPTO	LEY DE INGRESOS ESTIMADA	PRESUPUESTO DEL MES		PRESUPUESTO ACUM. AL MES		VARIACION ABSOLUTA	VARIACION %
			LEY DE INGRESOS MODIFICADA	LEY DE INGRESOS RECAUDADA	LEY DE INGRESOS MODIFICADA	LEY DE INGRESOS RECAUDADA		
4131 01 02 0003	Gastos de Ejecución	0.00	0.00	0.00	0.00	0.00	0.00	?
4131 01 02 0004	Indemnización por devolución de cheques	0.00	0.00	0.00	0.00	0.00	0.00	?
4132	Contribo de Mejoras no Comprend en la Ley de Ingresos Vig. causadas en Ejercicios Fisc Ant Pend de lq o pago	0.00	0.00	0.00	0.00	0.00	0.00	?
4132 01	Contribo de Mejoras no Comprend en la Ley de Ingresos Vig. causadas en Ejercicios Fisc Ant Pend de lq o pago	0.00	0.00	0.00	0.00	0.00	0.00	?
4132 01 01	Contribo de Mejoras no Comprend en la Ley de Ingresos Vig. causadas en Ejercicios Fisc Ant Pend de lq o pago	0.00	0.00	0.00	0.00	0.00	0.00	?
4132 01 01 0001	Contribo de Mejoras no Comprend en la Ley de Ingresos Vig. causadas en Ejercicios Fisc Ant Pend de lq o pago	0.00	0.00	0.00	0.00	0.00	0.00	?
4140	Derechos	34,242,882.40	2,070,396.88	2,482,426.75	24,698,070.49	13,142,691.28	11,556,479.21	46.79
4141	Derechos por el Uso, Gocce, Aprovechamiento o Explotación de Bienes de Dominio Público	8,978,656.79	728,560.53	145,522.20	6,745,690.42	1,459,766.30	5,285,924.12	78.36
4141 01	Derechos por el Uso, Gocce, Aprovechamiento o Explotación de Bienes de Dominio Público	8,978,656.79	728,560.53	145,522.20	6,745,690.42	1,459,766.30	5,285,924.12	78.36
4141 01 01	Derechos por el Uso, Gocce, Aprovechamiento o Explotación de Bienes de Dominio Público	8,978,656.79	728,560.53	145,522.20	6,745,690.42	1,459,766.30	5,285,924.12	78.36
4141 01 01 0001	Uso de Vías y Areas Públicas para el ejercicio de Actividades Comerciales y de Servicios	7,561,691.83	664,033.89	145,522.20	5,594,024.86	1,459,766.30	4,104,258.56	73.76
4141 01 01 0002	Estacionamiento en la Vía Pública y de Servicio Público	1,416,964.96	64,526.64	0.00	1,181,665.56	0.00	1,181,665.56	100.00
4143	Derechos por Prestación de Servicios	25,264,225.61	1,281,836.35	2,336,904.55	17,952,380.07	11,682,824.98	6,289,555.09	34.92
4143 01	Agua Potable, Drenaje, Alcantarillado y Recepción de Caudales de Aguas Residuales para su tratamiento	211.22	0.00	0.00	211.22	18,047.24	-17,836.02	-8,444.29
4143 01 01	Derechos por Prestación de Servicios	211.22	0.00	0.00	211.22	18,047.24	-17,836.02	-8,444.29
4143 01 01 0001	Suministro de Agua Potable	0.00	0.00	0.00	0.00	17,692.64	-17,692.64	?
4143 01 01 0002	Suministro de Agua en Bloque Proporcionada por la Autoridad Municipal a Fraccionamientos, Unidades Habitacionales	0.00	0.00	0.00	0.00	0.00	0.00	?
4143 01 01 0003	Autorización de Derivaciones de la Toma de Agua	0.00	0.00	0.00	0.00	0.00	0.00	?
4143 01 01 0004	Conexiones a los Sistemas de Agua y Drenaje	0.00	0.00	0.00	0.00	0.00	0.00	?
4143 01 01 0005	Reconexión a los Sistemas de Agua Potable	0.00	0.00	0.00	0.00	0.00	0.00	?
4143 01 01 0006	Control para el Establecimiento de Sistemas de Agua Potable y Alcantarillado en Fraccionamientos o Unidades Habitacionales	0.00	0.00	0.00	0.00	0.00	0.00	?
4143 01 01 0007	Conexiones de Toma por el Suministro de Agua en Bloque Proporcionado por Autoridades Municipales	0.00	0.00	0.00	0.00	0.00	0.00	?

PBRM 096 ESTADO COMPARATIVO PRESUPUESTAL DE INGRESOS DEL 1 DE ENERO AL 31 DE JULIO DE 2020

ENTE PUBLICO		CONCEPTO	LEY DE INGRESOS ESTIMADA	PRESUPUESTO DEL MES		PRESUPUESTO ACUM. AL MES		VARIACION	
				LEY DE INGRESOS MODIFICADA	LEY DE INGRESOS RECAUDADA	LEY DE INGRESOS MODIFICADA	LEY DE INGRESOS RECAUDADA	ABSOLUTA	%
4143	01	01	0008	0.00	0.00	0.00	0.00	0.00	?
			Derechos de Descarga de Aguas Residuales y su Tratamiento o Manejo Ecológico						
4143	01	01	0009	0.00	0.00	0.00	0.00	0.00	?
			Reparación de Aparatos Medidores de Consumo de Agua						
4143	01	01	0010	0.00	0.00	0.00	0.00	0.00	?
			Instalación de Medidores						
4143	01	01	0011	0.00	0.00	0.00	0.00	0.00	?
			Agua en Pipas (Permiso)						
4143	01	01	0012	0.00	0.00	0.00	0.00	0.00	?
			Agua en Pipas (Carga)						
4143	01	01	0013	0.00	0.00	0.00	0.00	0.00	?
			Obras						
4143	01	01	0014	0.00	0.00	0.00	0.00	0.00	?
			Rezagos						
4143	01	01	0015	0.00	0.00	0.00	0.00	0.00	?
			Venta de Medidores						
4143	01	01	0016	211.22	0.00	0.00	211.22	384.60	-173.38
			Certificaciones						-82.09
4143	01	01	0017	0.00	0.00	0.00	0.00	0.00	?
			Otros						
4143	01	01	0018	0.00	0.00	0.00	0.00	0.00	?
			Mantenimiento de Drenaje						
4143	01	01	0019	0.00	0.00	0.00	0.00	0.00	?
			Dictamen de Factibilidad de Servicios						
4143	02	02		2,884,599.85	281,416.41	96,354.58	1,677,090.54	806,202.60	870,887.94
			Registro Civil						51.93
4143	02	01	0001	2,884,599.85	281,416.41	96,354.58	1,677,090.54	806,202.60	870,887.94
			Registro Civil						51.93
4143	03	03		15,243,095.61	618,304.24	1,211,866.43	10,355,446.33	2,657,629.59	7,697,816.74
			Desarrollo Urbano y Obras Públicas						74.34
4143	03	01	0001	15,243,095.61	618,304.24	1,211,866.43	10,355,446.33	2,657,629.59	7,697,816.74
			Desarrollo Urbano y Obras Públicas						74.34
4143	03	01	0001	15,243,095.61	618,304.24	1,211,866.43	10,355,446.33	2,657,629.59	7,697,816.74
			Desarrollo Urbano y Obras Públicas						74.34
4143	04	04		1,619,906.62	127,623.80	74,281.05	1,089,594.22	576,198.79	513,395.43
			Servicios Prestados por Autoridades Fiscales, Administrativas y de Acceso a la Información Pública						47.12
4143	04	01	0001	1,619,906.62	127,623.80	74,281.05	1,089,594.22	576,198.79	513,395.43
			Servicios Prestados por Autoridades Fiscales, Administrativas y de Acceso a la Información Pública						47.12
4143	05	05		0.00	0.00	0.00	0.00	28,383.70	-28,383.70
			Servicios de Rastros						?
4143	05	01	0001	0.00	0.00	0.00	0.00	28,383.70	-28,383.70
			Servicios de Rastros						?
4143	06	06		0.00	0.00	0.00	0.00	0.00	?
			Cortal de Consejo e Identificación de Señales de Sangre, Tatuajes, Elementos Electromagnéticos y Hierros p						?

**SISTEMA DE COORDINACION HACENDARIA DEL ESTADO DE MEXICO CON SUS MUNICIPIOS
GUIA METODOLOGICA PARA EL SEGUIMIENTO Y EVALUACION DEL PLAN DE DESARROLLO MUNICIPAL VIGENTE
SEGUIMIENTO Y EVALUACION DEL PRESUPUESTO BASADO EN RESULTADOS MUNICIPAL**

PbrM 09b ESTADO COMPARATIVO PRESUPUESTAL DE INGRESOS DEL 1 DE ENERO AL 31 DE JULIO DE 2020

ENTE PUBLICO	CONCEPTO	LEY DE INGRESOS ESTIMADA	PRESUPUESTO DEL MES			PRESUPUESTO ACUM. AL MES			VARIACION	
			LEY DE INGRESOS MODIFICADA	LEY DE INGRESOS RECAUDADA	LEY DE INGRESOS MODIFICADA	LEY DE INGRESOS RECAUDADA	ABSOLUTA	%		
4143 06 01 0001	Corral de Consejo e Identificación de Señales de Sangre, Tatujajes, Elementos Electromagnéticos y Fierros p	0.00	0.00	0.00	0.00	0.00	0.00	0.00	0.00	?
4143 07 01 0001	Servicios de Parateones	618,222.64	66,382.83	16,089.74	409,172.26	260,973.93	148,198.33	36.22		
4143 07 01 0001	Servicios de Parateones	618,222.64	66,382.83	16,089.74	409,172.26	260,973.93	148,198.33	36.22		
4143 08 01 0001	Expedición o Retiro Anual de Licencias Para la Venta de Bebidas Alcohólicas al Público	4,174,547.27	139,141.05	68,132.05	3,971,270.07	2,143,081.53	1,828,188.54	46.04		
4143 08 01 0001	Expedición o Retiro Anual de Licencias Para la Venta de Bebidas Alcohólicas al Público	4,174,547.27	139,141.05	68,132.05	3,971,270.07	2,143,081.53	1,828,188.54	46.04		
4143 09 01 0001	Servicios Prestados por Autoridades de Seguridad Pública	0.00	0.00	0.00	0.00	0.00	0.00	0.00	0.00	?
4143 09 01 0001	Servicios Prestados por Autoridades de Seguridad Pública	0.00	0.00	0.00	0.00	0.00	0.00	0.00	0.00	?
4143 10 01 0001	Servicios Prestados por las Autoridades de Catastro	723,642.40	48,988.02	70,641.48	449,595.43	503,139.30	-53,543.87	-11.91		
4143 10 01 0001	Servicios Prestados por las Autoridades de Catastro	723,642.40	48,988.02	70,641.48	449,595.43	503,139.30	-53,543.87	-11.91		
4143 10 01 0001	Servicios Prestados por las Autoridades de Catastro	723,642.40	48,988.02	70,641.48	449,595.43	503,139.30	-53,543.87	-11.91		
4143 11 01 0001	Servicios de Alumbrado Público	0.00	0.00	799,539.22	0.00	4,689,188.30	-4,689,188.30	?		
4143 11 01 0001	Servicios de Alumbrado Público	0.00	0.00	799,539.22	0.00	4,689,188.30	-4,689,188.30	?		
4143 11 01 0001	Servicios de Alumbrado Público	0.00	0.00	799,539.22	0.00	4,689,188.30	-4,689,188.30	?		
4143 12 01 0001	Servicios de Limpieza de Lotes Baldíos, Recolección, Traslado y Disposición Final de Residuos Sólidos Ind	0.00	0.00	0.00	0.00	0.00	0.00	0.00	0.00	?
4143 12 01 0001	Servicios de Limpieza de Lotes Baldíos, Recolección, Traslado y Disposición Final de Residuos Sólidos Ind	0.00	0.00	0.00	0.00	0.00	0.00	0.00	0.00	?
4144 01 01	Accesorios de Derechos	0.00	0.00	0.00	0.00	0.00	0.00	0.00	0.00	?
4144 01 01	Accesorios de Derechos	0.00	0.00	0.00	0.00	0.00	0.00	0.00	0.00	?
4144 01 01	Accesorios de Derechos	0.00	0.00	0.00	0.00	0.00	0.00	0.00	0.00	?

SISTEMA DE COORDINACION HACENDARIA DEL ESTADO DE MEXICO CON SUS MUNICIPIOS
 GUIA METODOLOGICA PARA EL SEGUIMIENTO Y EVALUACION DEL PLAN DE DESARROLLO MUNICIPAL VIGENTE
 SEGUIMIENTO Y EVALUACION DEL PRESUPUESTO BASADO EN RESULTADOS MUNICIPAL

PbrM 09b ESTADO COMPARATIVO PRESUPUESTAL DE INGRESOS DEL 1 DE ENERO AL 31 DE JULIO DE 2020

ENTE PUBLICO	CONCEPTO	LEY DE INGRESOS ESTIMADA	PRESUPUESTO DEL MES		PRESUPUESTO ACUM. AL MES		VARIACION:	ABSOLUTA	%
			LEY DE INGRESOS MODIFICADA	LEY DE INGRESOS RECAUDADA	LEY DE INGRESOS MODIFICADA	LEY DE INGRESOS RECAUDADA			
4144 01 01 0001	Multas	0.00	0.00	0.00	0.00	0.00	0.00	0.00	?
4144 01 01 0002	Recargos	0.00	0.00	0.00	0.00	0.00	0.00	0.00	?
4144 01 01 0003	Gastos de Ejecucion	0.00	0.00	0.00	0.00	0.00	0.00	0.00	?
4144 01 01 0004	Indemnizacion por devolucion de cheques	0.00	0.00	0.00	0.00	0.00	0.00	0.00	?
4145	Derechos no Compren en la Ley de Ingresos Vig, causados en Ejercicios Fisc Ant, Pendientes de Liquidación o Pag	0.00	0.00	0.00	0.00	0.00	0.00	0.00	?
4145 01	Derechos no Compren en la Ley de Ingresos Vig, causados en Ejercicios Fisc Ant, Pendientes de Liquidación o Pag	0.00	0.00	0.00	0.00	0.00	0.00	0.00	?
4145 01 01	Derechos no Compren en la Ley de Ingresos Vig, causados en Ejercicios Fisc Ant, Pendientes de Liquidación o Pag	0.00	0.00	0.00	0.00	0.00	0.00	0.00	?
4145 01 01 0001	Derechos no Compren en la Ley de Ingresos Vig, causados en Ejercicios Fisc Ant, Pendientes de Liquidación o Pag	0.00	0.00	0.00	0.00	0.00	0.00	0.00	?
4149	Otros Derechos	0.00	0.00	0.00	0.00	0.00	0.00	0.00	?
4149 01	Otros Derechos	0.00	0.00	0.00	0.00	0.00	0.00	0.00	?
4149 01 01	Otros Derechos	0.00	0.00	0.00	0.00	0.00	0.00	0.00	?
4149 01 01 0001	Otros Derechos	0.00	0.00	0.00	0.00	0.00	0.00	0.00	?
4150	Productos	14,589,359.63	373,130.42	1,025,964.76	12,544,718.67	16,084,768.87	-3,540,050.20	-28.22	?
4151	Productos	14,589,359.63	373,130.42	1,025,964.76	12,544,718.67	16,084,768.87	-3,540,050.20	-28.22	?
4151 01	Productos	14,589,359.63	373,130.42	1,025,964.76	12,544,718.67	16,084,768.87	-3,540,050.20	-28.22	?
4151 01 01	Productos Derivados del Uso y Aprovechamiento de Bienes no Sujetos al Régimen de Dominio Público	2,458,519.81	105,890.42	120,012.83	1,236,564.99	1,088,366.42	148,198.57	11.98	?
4151 01 01 0001	Por la Venta o Arrendamiento de Bienes Municipales	2,420,632.14	100,450.02	62,657.86	990,733.45	223,107.17	18.38	?	?
4151 01 01 0002	Impresos y Papel Especial	37,887.67	5,440.40	57,354.97	22,724.37	97,632.97	-74,908.60	-329.64	?
4151 01 01 0003	Derivados de Bosques Municipales	0.00	0.00	0.00	0.00	0.00	0.00	0.00	?
4151 01 02	Otros Productos (Intereses Ganados)	12,110,839.82	267,240.00	905,651.93	11,308,153.68	14,996,402.45	-3,688,248.77	-32.62	?
4151 01 02 0001	Derivados de Recursos Propios	0.00	0.00	0.00	0.00	0.00	0.00	0.00	?
4151 01 02 0002	Derivados de Participaciones Federales	0.00	0.00	0.00	0.00	0.00	0.00	0.00	?
4151 01 02 0003	Derivados del Ramo 33	0.00	0.00	0.00	0.00	0.00	0.00	0.00	?
4151 01 02 0004	Ingresos Financieros por FSM	0.00	0.00	0.00	0.00	0.00	0.00	0.00	?

**SISTEMA DE COORDINACION HACENDARIA DEL ESTADO DE MEXICO CON SUS MUNICIPIOS
GUÍA METODOLÓGICA PARA EL SEGUIMIENTO Y EVALUACION DEL PLAN DE DESARROLLO MUNICIPAL VIGENTE
SEGUIMIENTO Y EVALUACION DEL PRESUPUESTO BASADO EN RESULTADOS MUNICIPAL**

PbRM 09b ESTADO COMPARATIVO PRESUPUESTAL DE INGRESOS DEL 1 DE ENERO AL 31 DE JULIO DE 2020

ENTE PUBLICO	CONCEPTO	LEY DE INGRESOS ESTIMADA	PRESUPUESTO DEL MES		PRESUPUESTO ACUM. AL MES		VARIACION ABSOLUTA	VARIACION %
			LEY DE INGRESOS MODIFICADA	LEY DE INGRESOS RECAUDADA	LEY DE INGRESOS MODIFICADA	LEY DE INGRESOS RECAUDADA		
4151 01 02 0005	Ingresos Financieros por FORTAMUNDF	0.00	0.00	0.00	0.00	0.00	0.00	?
4151 01 02 0006	Derivados de Recursos de Programas Estatales	0.00	0.00	0.00	0.00	0.00	0.00	?
4151 01 02 0007	Rendimientos o Ingr Deriv de las Act de Org Desc y Em de Part Mpal cuando por su Nat Corresp Act que no son Pr	0.00	0.00	0.00	0.00	0.00	0.00	?
4151 01 02 0008	En General, todos aquellos Ing que perciba la Hda pub Mpal, der de Act que no son Propias de Derecho Publico.	12,110,639.82	267,240.00	905,951.93	11,308,153.68	14,996,402.45	-3,688,248.77	-32.62
4154	Productos no Compran en la Ley de Ingresos Vig, causados en Ejercicios Fisc Ant Pendientes de Liquidación o Pa	0.00	0.00	0.00	0.00	0.00	0.00	?
4154 01	Productos no Compran en la Ley de Ingresos Vig, causados en Ejercicios Fisc Ant Pendientes de Liquidación o Pa	0.00	0.00	0.00	0.00	0.00	0.00	?
4154 01 01	Productos no Compran en la Ley de Ingresos Vig, causados en Ejercicios Fisc Ant Pendientes de Liquidación o Pa	0.00	0.00	0.00	0.00	0.00	0.00	?
4154 01 01 0001	Productos no Compran en la Ley de Ingresos Vig, causados en Ejercicios Fisc Ant Pendientes de Liquidación o Pa	0.00	0.00	0.00	0.00	0.00	0.00	?
4160	Aprovechamientos	645,320.33	33,425.60	207,395.53	454,538.57	686,936.36	-232,398.79	-51.13
4162	Multas	612,344.95	33,425.60	182,192.23	421,563.19	481,539.92	-59,976.73	-14.23
4162 01	Multas	612,344.95	33,425.60	182,192.23	421,563.19	481,539.92	-59,976.73	-14.23
4162 01 01	Multas	612,344.95	33,425.60	182,192.23	421,563.19	481,539.92	-59,976.73	-14.23
4162 01 01 0001	Sanciones Administrativas	612,344.95	33,425.60	182,192.23	421,563.19	481,539.92	-59,976.73	-14.23
4163	Indemnizaciones	0.00	0.00	0.00	0.00	0.00	0.00	?
4163 01	Indemnizaciones	0.00	0.00	0.00	0.00	0.00	0.00	?
4163 01 01	Indemnizaciones	0.00	0.00	0.00	0.00	0.00	0.00	?
4163 01 01 0001	Indemnizaciones por daños a bienes municipales	0.00	0.00	0.00	0.00	0.00	0.00	?
4163 01 01 0002	Otras indemnizaciones	0.00	0.00	0.00	0.00	0.00	0.00	?
4164	Reintegros	0.00	0.00	0.00	0.00	0.00	0.00	?
4164 01	Reintegros	0.00	0.00	0.00	0.00	0.00	0.00	?
4164 01 01	Reintegros	0.00	0.00	0.00	0.00	0.00	0.00	?
4164 01 01 0001	Reintegros	0.00	0.00	0.00	0.00	0.00	0.00	?



SISTEMA DE COORDINACION HACENDARIA DEL ESTADO DE MEXICO CON SUS MUNICIPIOS
GUIA METODOLOGICA PARA EL SEGUIMIENTO Y EVALUACION DEL PLAN DE DESARROLLO MUNICIPAL VIGENTE
SEGUIMIENTO Y EVALUACION DEL PRESUPUESTO BASADO EN RESULTADOS MUNICIPAL

PbrM 09b ESTADO COMPARATIVO PRESUPUESTAL DE INGRESOS DEL 1 DE ENERO AL 31 DE JULIO DE 2020

ENTE PUBLICO	CONCEPTO	LEY DE INGRESOS ESTIMADA	PRESUPUESTO DEL MES		PRESUPUESTO ACUM. AL MES		VARIACION		
			LEY DE INGRESOS MODIFICADA	LEY DE INGRESOS RECAUDADA	LEY DE INGRESOS MODIFICADA	LEY DE INGRESOS RECAUDADA	ABSOLUTA	%	
4165	Aprocheamientos Provenientes de Obras Públicas	0.00	0.00	0.00	0.00	0.00	0.00	0.00	?
4165 01	Aprocheamientos Provenientes de Obras Públicas	0.00	0.00	0.00	0.00	0.00	0.00	0.00	?
4165 01 01	Aprocheamientos Provenientes de Obras Públicas	0.00	0.00	0.00	0.00	0.00	0.00	0.00	?
4165 01 01 0001	Aprocheamientos Provenientes de Obras Públicas	0.00	0.00	0.00	0.00	0.00	0.00	0.00	?
4166	Aprocheamientos no comprendidos en la Ley de Ingresos Vig. Causados en Ejercicios Fisc Ant pend de Liquidacio	0.00	0.00	0.00	0.00	0.00	0.00	0.00	?
4166 01	Aprocheamientos no comprendidos en la Ley de Ingresos Vig. Causados en Ejercicios Fisc Ant pend de Liquidacio	0.00	0.00	0.00	0.00	0.00	0.00	0.00	?
4166 01 01	Aprocheamientos no comprendidos en la Ley de Ingresos Vig. Causados en Ejercicios Fisc Ant pend de Liquidacio	0.00	0.00	0.00	0.00	0.00	0.00	0.00	?
4166 01 01 0001	Aprocheamientos no comprendidos en la Ley de Ingresos Vig. Causados en Ejercicios Fisc Ant pend de Liquidacio	0.00	0.00	0.00	0.00	0.00	0.00	0.00	?
4168	Accesorios de Aprocheamientos	32,975.38	0.00	25,203.30	32,975.38	117,538.66	-84,563.28	-256.44	?
4168 01	Accesorios de Aprocheamientos	32,975.38	0.00	25,203.30	32,975.38	117,538.66	-84,563.28	-256.44	?
4168 01 01	Accesorios de Aprocheamientos	32,975.38	0.00	25,203.30	32,975.38	117,538.66	-84,563.28	-256.44	?
4168 01 01 0001	Multas	32,975.38	0.00	25,203.30	32,975.38	117,538.66	-84,563.28	-256.44	?
4168 01 01 0002	Recargos	0.00	0.00	0.00	0.00	0.00	0.00	0.00	?
4168 01 01 0003	Gastos de Eleccion	0.00	0.00	0.00	0.00	0.00	0.00	0.00	?
4168 01 01 0004	Indemnizacion por devolucion de cheques	0.00	0.00	0.00	0.00	0.00	0.00	0.00	?
4169	Otros Aprocheamientos	0.00	0.00	0.00	0.00	87,856.78	-87,856.78	?	?
4169 01	Otros Aprocheamientos	0.00	0.00	0.00	0.00	87,856.78	-87,856.78	?	?
4169 01 01	Otros Aprocheamientos	0.00	0.00	0.00	0.00	87,856.78	-87,856.78	?	?
4169 01 01 0001	Uso o Explotacion de Bienes de Dominio Publico	0.00	0.00	0.00	0.00	0.00	0.00	0.00	?
4169 01 01 0002	Herencias, Legados, Cesiones y Donaciones	0.00	0.00	0.00	0.00	87,856.78	-87,856.78	?	?
4169 01 01 0003	Resarcimientos	0.00	0.00	0.00	0.00	0.00	0.00	0.00	?
4170	Ingresos por Venta de Bienes y Prestacion de Servicios	0.00	0.00	0.00	0.00	0.00	0.00	0.00	?
4171	Ingresos por Venta de Bienes y Prestacion de Servicios de Instituciones Publicas de Seguridad Social	0.00	0.00	0.00	0.00	0.00	0.00	0.00	?



SISTEMA DE COORDINACION HACENDARIA DEL ESTADO DE MEXICO CON SUS MUNICIPIOS
GUIA METODOLOGICA PARA EL SEGUIMIENTO Y EVALUACION DEL PLAN DE DESARROLLO MUNICIPAL VIGENTE
SEGUIMIENTO Y EVALUACION DEL PRESUPUESTO BASADO EN RESULTADOS MUNICIPAL

PbRM 09b ESTADO COMPARATIVO PRESUPUESTAL DE INGRESOS DEL 1 DE ENERO AL 31 DE JULIO DE 2020

ENTE PUBLICO	CONCEPTO	LEY DE INGRESOS ESTIMADA	PRESUPUESTO DEL MES		PRESUPUESTO ACUM. AL MES		VARIACION ABSOLUTA	VARIACION %
			LEY DE INGRESOS MODIFICADA	LEY DE INGRESOS RECAUDADA	LEY DE INGRESOS MODIFICADA	LEY DE INGRESOS RECAUDADA		
4171 01	Ingresos por Venta de Bienes y Prestación de Servicios de Instituciones Publicas de Seguridad Social	0.00	0.00	0.00	0.00	0.00	0.00	?
4171 01 01	Ingresos por Venta de Bienes y Prestación de Servicios de Instituciones Publicas de Seguridad Social	0.00	0.00	0.00	0.00	0.00	0.00	?
4171 01 01 0001	Ingresos por Venta de Bienes y Prestación de Servicios de Instituciones Publicas de Seguridad Social	0.00	0.00	0.00	0.00	0.00	0.00	?
4172	Ingresos por Venta de Bienes y Prestación de Servicios de Empresas Productivas del Estado	0.00	0.00	0.00	0.00	0.00	0.00	?
4172 01	Ingresos por Venta de Bienes y Prestación de Servicios de Empresas Productivas del Estado	0.00	0.00	0.00	0.00	0.00	0.00	?
4172 01 01	Ingresos por Venta de Bienes y Prestación de Servicios de Empresas Productivas del Estado	0.00	0.00	0.00	0.00	0.00	0.00	?
4172 01 01 0001	Ingresos por Venta de Bienes y Prestación de Servicios de Empresas Productivas del Estado	0.00	0.00	0.00	0.00	0.00	0.00	?
4173	Ingresos por Venta de Bienes y Prestación de Servicios de Entidades Paraestatales y Fideicomisos No Empres y N	0.00	0.00	0.00	0.00	0.00	0.00	?
4173 01	Ingresos por Venta de Bienes y Prestación de Servicios de Entidades Paraestatales y Fideicomisos No Empres y N	0.00	0.00	0.00	0.00	0.00	0.00	?
4173 01 01	Ingresos por Venta de Bienes y Prestación de Servicios de Entidades Paraestatales y Fideicomisos No Empres y N	0.00	0.00	0.00	0.00	0.00	0.00	?
4173 01 01 0001	Estancias Infantiles	0.00	0.00	0.00	0.00	0.00	0.00	?
4173 01 01 0002	Farmacias	0.00	0.00	0.00	0.00	0.00	0.00	?
4173 01 01 0003	Servicios Médicos	0.00	0.00	0.00	0.00	0.00	0.00	?
4173 01 01 0004	Productos Nutricionales (Amaranto, Soya, Etc.)	0.00	0.00	0.00	0.00	0.00	0.00	?
4173 01 01 0005	Velatorios	0.00	0.00	0.00	0.00	0.00	0.00	?
4173 01 01 0006	Cotegialuras	0.00	0.00	0.00	0.00	0.00	0.00	?
4173 01 01 0007	Huertos Familiares	0.00	0.00	0.00	0.00	0.00	0.00	?
4173 01 01 0008	Servicios de Alberca	0.00	0.00	0.00	0.00	0.00	0.00	?
4173 01 01 0009	Paradería	0.00	0.00	0.00	0.00	0.00	0.00	?
4173 01 01 0010	Servicios de Laboratorio	0.00	0.00	0.00	0.00	0.00	0.00	?
4173 01 01 0011	Servicios de Baños Públicos	0.00	0.00	0.00	0.00	0.00	0.00	?
4173 01 01 0012	Inscripciones	0.00	0.00	0.00	0.00	0.00	0.00	?

**SISTEMA DE COORDINACION HACENDARIA DEL ESTADO DE MEXICO CON SUS MUNICIPIOS
GUIA METODOLOGICA PARA EL SEGUIMIENTO Y EVALUACION DEL PLAN DE DESARROLLO MUNICIPAL VIGENTE
SEGUIMIENTO Y EVALUACION DEL PRESUPUESTO BASADO EN RESULTADOS MUNICIPAL**

PBRM 096 ESTADO COMPARATIVO PRESUPUESTAL DE INGRESOS DEL 1 DE ENERO AL 31 DE JULIO DE 2020

ENTE PUBLICO	COACALCO	CONCEPTO	LEY DE INGRESOS ESTIMADA	PRESUPUESTO DEL MES		PRESUPUESTO ACUM. AL MES		VARIACION	
				LEY DE INGRESOS MODIFICADA	LEY DE INGRESOS RECAUDADA	LEY DE INGRESOS MODIFICADA	LEY DE INGRESOS RECAUDADA	ABSOLUTA	%
4173 01 01 0013		Desayunos Escolares	0.00	0.00	0.00	0.00	0.00	0.00	?
4173 01 01 0014		Productos Basicos (Despensas)	0.00	0.00	0.00	0.00	0.00	0.00	?
4173 01 01 0015		Servicios Juridicos	0.00	0.00	0.00	0.00	0.00	0.00	?
4173 01 01 0016		Servicios Psicologicos	0.00	0.00	0.00	0.00	0.00	0.00	?
4173 01 01 0017		Servicios de Terapia y Discapacidad	0.00	0.00	0.00	0.00	0.00	0.00	?
4173 01 01 0018		Ingresos diversos	0.00	0.00	0.00	0.00	0.00	0.00	?
4173 01 01 0019		Ingresos de Organismos del Deporte	0.00	0.00	0.00	0.00	0.00	0.00	?
4173 01 01 0020		Ingresos por Fideicomisos y Empresas de Participación Municipal	0.00	0.00	0.00	0.00	0.00	0.00	?
4173 01 01 0021		Rendimientos o Ingresos Derivados de Organismos Descentralizados y Fideicomisos, cuando por su naturaleza cor	0.00	0.00	0.00	0.00	0.00	0.00	?
4173 01 01 0022		Rendimientos o Ingresos Derivados de Empresas de participación Estatal, cuando por su naturaleza correspondan	0.00	0.00	0.00	0.00	0.00	0.00	?
4174		Ingresos por Via de Bienes y Prestac de Servicios de Entidades Paraestatales Empresariales no Financ con Parti	0.00	0.00	0.00	0.00	0.00	0.00	?
4174 01		Ingresos por Via de Bienes y Prestac de Servicios de Entidades Paraestatales Empresariales no Financ con Parti	0.00	0.00	0.00	0.00	0.00	0.00	?
4174 01 01		Ingresos por Via de Bienes y Prestac de Servicios de Entidades Paraestatales Empresariales no Financ con Parti	0.00	0.00	0.00	0.00	0.00	0.00	?
4174 01 01 0001		Ingresos por Via de Bienes y Prestac de Servicios de Entidades Paraestatales Empresariales no Financ con Parti	0.00	0.00	0.00	0.00	0.00	0.00	?
4175		Ingresos por Via de Bienes y Prestac de Servic de Entidades Paraestatales Empresariales Financ Monet con Parti	0.00	0.00	0.00	0.00	0.00	0.00	?
4175 01		Ingresos por Via de Bienes y Prestac de Servic de Entidades Paraestatales Empresariales Financ Monet con Parti	0.00	0.00	0.00	0.00	0.00	0.00	?
4175 01 01		Ingresos por Via de Bienes y Prestac de Servic de Entidades Paraestatales Empresariales Financ Monet con Parti	0.00	0.00	0.00	0.00	0.00	0.00	?
4175 01 01 0001		Ingresos por Via de Bienes y Prestac de Servic de Entidades Paraestatales Empresariales Financ Monet con Parti	0.00	0.00	0.00	0.00	0.00	0.00	?

SISTEMA DE COORDINACION HACENDARIA DEL ESTADO DE MEXICO CON SUS MUNICIPIOS
GUÍA METODOLÓGICA PARA EL SEGUIMIENTO Y EVALUACION DEL PLAN DE DESARROLLO MUNICIPAL VIGENTE
SEGUIMIENTO Y EVALUACION DEL PRESUPUESTO BASADO EN RESULTADOS MUNICIPAL

PbRM 09b ESTADO COMPARATIVO PRESUPUESTAL DE INGRESOS DEL 1 DE ENERO AL 31 DE JULIO DE 2020

ENTE PUBLICO	COACALCO	CONCEPTO	LEY DE INGRESOS ESTIMADA	PRESUPUESTO DEL MES		PRESUPUESTO ACUM. AL MES		VARIACION		
				LEY DE INGRESOS MODIFICADA	LEY DE INGRESOS RECAUDADA	LEY DE INGRESOS MODIFICADA	LEY DE INGRESOS RECAUDADA	ABSOLUTA	%	
4176	01	Ingresos por Via de Bienes y Prestac de Servic de Entidades Parasestl Empresariales Financ No Monet con Partic	0.00	0.00	0.00	0.00	0.00	0.00	0.00	?
4176	01	Ingresos por Via de Bienes y Prestac de Servic de Entidades Parasestl Empresariales Financ No Monet con Partic	0.00	0.00	0.00	0.00	0.00	0.00	0.00	?
4176	01	Ingresos por Via de Bienes y Prestac de Servic de Entidades Parasestl Empresariales Financ No Monet con Partic	0.00	0.00	0.00	0.00	0.00	0.00	0.00	?
4176	01	Ingresos por Via de Bienes y Prestac de Servic de Entidades Parasestl Empresariales Financ No Monet con Partic	0.00	0.00	0.00	0.00	0.00	0.00	0.00	?
4177	01	Ingresos por Via de Bienes y Prestac de Servic de Fideicomisos Financieros Publicos con Participo Estatal Mayor	0.00	0.00	0.00	0.00	0.00	0.00	0.00	?
4177	01	Ingresos por Via de Bienes y Prestac de Servic de Fideicomisos Financieros Publicos con Participo Estatal Mayor	0.00	0.00	0.00	0.00	0.00	0.00	0.00	?
4177	01	Ingresos por Via de Bienes y Prestac de Servic de Fideicomisos Financieros Publicos con Participo Estatal Mayor	0.00	0.00	0.00	0.00	0.00	0.00	0.00	?
4177	01	Ingresos por Via de Bienes y Prestac de Servic de Fideicomisos Financieros Publicos con Participo Estatal Mayor	0.00	0.00	0.00	0.00	0.00	0.00	0.00	?
4178	01	Ingresos por Venta de Bienes y Prestac de Servic de los Poderes Legislativo y Judicial, y de los Organos Auxil	0.00	0.00	0.00	0.00	0.00	0.00	0.00	?
4178	01	Ingresos por Venta de Bienes y Prestac de Servic de los Poderes Legislativo y Judicial, y de los Organos Auxil	0.00	0.00	0.00	0.00	0.00	0.00	0.00	?
4178	01	Ingresos por Venta de Bienes y Prestac de Servic de los Poderes Legislativo y Judicial, y de los Organos Auxil	0.00	0.00	0.00	0.00	0.00	0.00	0.00	?
4200	01	Participaciones, Aportac, Convenios, Incentiv Dentr de la Colaborac Fiscal, Fond Distint de Aport, Transfer, A	726,768,727.33	60,147,253.40	63,365,568.34	428,388,871.25	426,482,116.49	1,906,754.76	0.45	
4210		Participaciones, Aportaciones, Convenios, Incentivos Derivados de la Colaboración Fiscal y Fondos Distintos de	726,768,727.33	60,147,253.40	63,365,568.34	428,388,871.25	426,482,116.49	1,906,754.76	0.45	
4211		Participaciones	473,790,101.49	40,447,583.36	43,665,688.29	272,649,364.74	276,023,276.40	-3,373,911.66	-1.24	
4211	01	Participaciones	473,790,101.49	40,447,583.36	43,665,688.29	272,649,364.74	276,023,276.40	-3,373,911.66	-1.24	

**SISTEMA DE COORDINACION HACENDARIA DEL ESTADO DE MEXICO CON SUS MUNICIPIOS
GUIA METODOLOGICA PARA EL SEGUIMIENTO Y EVALUACION DEL PLAN DE DESARROLLO MUNICIPAL VIGENTE
SEGUIMIENTO Y EVALUACION DEL PRESUPUESTO BASADO EN RESULTADOS MUNICIPAL**

PbrM 09b ESTADO COMPARATIVO PRESUPUESTAL DE INGRESOS DEL 1 DE ENERO AL 31 DE JULIO DE 2020

ENTE PUBLICO	CONCEPTO	LEY DE INGRESOS ESTIMADA	PRESUPUESTO DEL MES				PRESUPUESTO ACUM. AL MES		VARIACION	
			LEY DE INGRESOS MODIFICADA	LEY DE INGRESOS RECAUDADA	LEY DE INGRESOS MODIFICADA	LEY DE INGRESOS RECAUDADA	ABSOLUTA	%		
4211 01 01	Las Participaciones derivadas de la aplicación de la Ley de Coordinación Fiscal y demás ordenamientos jurídicos de Coordinación Fiscal	431,986,251.11	37,390,364.95	43,622,221.51	246,281,606.33	269,916,846.90	-23,635,240.57	-9.60		
4211 01 01 0001	Fondo General de Participaciones	307,192,699.00	26,044,569.91	17,697,406.75	176,969,849.40	171,709,168.10	5,260,681.30	2.97		
4211 01 01 0002	Fondo de Fomento Municipal	42,562,652.00	3,619,116.16	1,961,780.95	24,467,074.11	23,274,346.79	1,192,724.32	4.87		
4211 01 01 0003	Fondo de Fiscalización y Recaudación	25,200,484.00	2,165,348.83	1,381,656.11	14,373,750.89	13,872,589.65	501,161.24	3.49		
4211 01 01 0004	Fondo de Estabilización de los Ingresos de las Entidades Federativas (FEIEF)	0.00	0.00	11,405,728.15	0.00	12,306,601.47	-12,306,601.47	?		
4211 01 01 0005	Correspondientes al Impuesto Especial sobre Producción y Servicios	5,417,170.00	459,563.79	353,646.92	3,119,351.06	2,721,799.34	397,551.72	12.74		
4211 01 01 0006	Correspondientes al Impuesto Sobre Automóviles Nuevos	3,947,439.00	328,246.55	122,329.06	2,305,206.28	1,625,507.56	680,698.72	29.52		
4211 01 01 0007	Correspondientes al Impuesto Sobre Tenencia o Uso de Vehículos	17.11	0.00	2.07	17.11	754.35	-737.24	-4,308.83		
4211 01 01 0008	Correspondientes al Fondo de Compensación del Impuesto Sobre Automóviles Nuevos	928,843.00	77,649.47	77,649.47	540,595.68	528,403.95	12,191.73	2.26		
4211 01 01 0009	Las derivadas de la aplicación del artículo 4-A de la Ley de Coordinación Fiscal	8,825,976.00	742,656.44	441,983.33	5,112,693.80	4,217,769.73	894,924.07	17.50		
4211 01 01 0010	El Impuesto Sobre la Renta efectuado a la Federación, corresp. al salario personal que preste o desempeñe un	37,910,961.00	3,923,214.00	10,180,034.70	19,392,071.00	39,659,905.96	-20,267,834.96	-104.52		
4211 01 02	Las Participaciones derivadas de la aplicación de la fracción II del artículo 219 del Código Financiero del Estado de Coahuila de Zaragoza	41,803,850.38	3,087,218.41	43,466.78	26,367,758.41	6,106,429.50	20,261,328.91	76.84		
4211 01 02 0001	Del Impuesto Sobre Tenencia o Uso de Vehículos Automotores	10,352,816.00	879,531.56	0.00	5,955,159.24	5,345,480.22	609,698.02	10.24		
4211 01 02 0002	Del Impuesto Sobre Adquisición de Vehículos Automotores Usados	366,312.00	31,892.05	0.00	209,051.77	59,143.55	149,908.22	71.71		
4211 01 02 0003	Del Impuesto Sobre Loterías, Rifas, Sorteos, Concursos y Juegos Permitidos con Criterio de Apuestas	943,865.00	80,327.93	0.00	542,255.37	393,979.25	148,276.12	27.34		
4211 01 02 0004	Del Impuesto a la Venta Final de Bebidas con Contenido Alcohólico	563,693.00	45,779.00	43,466.78	334,798.00	307,846.48	26,951.52	8.05		
4211 01 02 0005	Programa de Acciones para el Desarrollo (PAD)	0.00	0.00	0.00	0.00	0.00	0.00	?		
4211 01 02 0006	Fondo Estatal de Fortalecimiento Municipal (FEFOM)	20,497,278.77	2,049,727.87	0.00	10,248,638.42	0.00	10,248,638.42	100.00		
4211 01 02 0007	Recursos del CEDPIEM	0.00	0.00	0.00	0.00	0.00	0.00	?		
4211 01 02 0008	Recursos del Sistema DJ-EM	0.00	0.00	0.00	0.00	0.00	0.00	?		
4211 01 02 0009	Marcénica Teatral	0.00	0.00	0.00	0.00	0.00	0.00	?		
4211 01 02 0010	Remanentes Gasto de Inversión Sectorial (PAD)	0.00	0.00	0.00	0.00	0.00	0.00	?		

SISTEMA DE COORDINACION HACENDARIA DEL ESTADO DE MEXICO CON SUS MUNICIPIOS
GUÍA METODOLÓGICA PARA EL SEGUIMIENTO Y EVALUACION DEL PLAN DE DESARROLLO MUNICIPAL VIGENTE
SEGUIMIENTO Y EVALUACION DEL PRESUPUESTO BASADO EN RESULTADOS MUNICIPAL

PbRM 09b ESTADO COMPARATIVO PRESUPUESTAL DE INGRESOS DEL 1 DE ENERO AL 31 DE JULIO DE 2020

ENTE PUBLICO	CONCEPTO	LEY DE INGRESOS ESTIMADA	PRESUPUESTO DEL MES			PRESUPUESTO ACUM. AL MES		VARIACION	
			LEY DE INGRESOS MODIFICADA	LEY DE INGRESOS RECAUDADA	LEY DE INGRESOS MODIFICADA	LEY DE INGRESOS RECAUDADA	ABSOLUTA	%	
4211 01 02 0011	Remanentes Programa de Apoyo al Gasto de Inversión de los Municipios (FETOM)	9,077,855.61	0.00	0.00	0.00	9,077,855.61	0.00	9,077,855.61	100.00
4211 01 02 0012	Otros Recursos Estatales	0.00	0.00	0.00	0.00	0.00	0.00	0.00	?
4211 01 02 0013	Las demás der de la aplic del Título Sépt del Cód Finan para el Edo de Mé y Mpio, así como de los convenios.	0.00	0.00	0.00	0.00	0.00	0.00	0.00	?
4212	Aportaciones	238,912,959.54	19,699,670.04	19,699,670.05	144,261,698.21	138,841,287.77	5,420,400.44	3.76	3.76
4212 01	Aportaciones	238,912,959.54	19,699,670.04	19,699,670.05	144,261,698.21	138,841,287.77	5,420,400.44	3.76	3.76
4212 01 01	Fondo de Aportaciones para la Infraestructura Social Municipal	19,235,394.41	1,923,539.44	1,923,539.44	13,464,776.08	13,475,648.52	-10,872.44	-0.08	0.00
4212 01 01 0002	Fondo de Aport para el Fon de los Mpios Y de las Demarcaciones Territoriales del Distrito Federal	213,313,565.31	17,776,130.60	17,776,130.61	124,432,914.31	124,432,914.25	5,431,272.82	0.00	100.00
4212 01 01 0003	Remanentes de Ramo 33 (FORTAMUN)	5,431,272.82	0.00	0.00	5,431,272.82	0.00	0.00	0.00	?
4212 01 01 0004	Remanentes de Ramo 33 (FORTAMUN)	0.00	0.00	0.00	0.00	0.00	0.00	0.00	?
4212 01 01 0005	Fondo de Aportaciones para la Seguridad Pública. (FASP)	932,725.00	0.00	0.00	932,725.00	932,725.00	0.00	0.00	0.00
4213	Convenios	0.00	0.00	0.00	0.00	0.00	0.00	0.00	?
4213 01	Convenios	0.00	0.00	0.00	0.00	0.00	0.00	0.00	?
4213 01 01	Convenios	0.00	0.00	0.00	0.00	0.00	0.00	0.00	?
4213 01 01 0001	Convenios	0.00	0.00	0.00	0.00	0.00	0.00	0.00	?
4214	Incentivos Derivados de la Colaboración Fiscal	0.00	0.00	0.00	0.00	0.00	0.00	0.00	?
4214 01	Incentivos Derivados de la Colaboración Fiscal	0.00	0.00	0.00	0.00	0.00	0.00	0.00	?
4214 01 01	Incentivos Derivados de la Colaboración Fiscal	0.00	0.00	0.00	0.00	0.00	0.00	0.00	?
4214 01 01 0001	Multas Federales No Fiscales	0.00	0.00	0.00	0.00	0.00	0.00	0.00	?
4214 01 01 0002	Convenios de Tránsito Estatal con Municipios	0.00	0.00	0.00	0.00	0.00	0.00	0.00	?
4215	Fondos Distintos de Aportaciones	14,065,666.30	0.00	0.00	11,477,818.30	11,617,552.32	-139,734.02	-1.22	-1.22
4215 01	Fondos Distintos de Aportaciones	14,065,666.30	0.00	0.00	11,477,818.30	11,617,552.32	-139,734.02	-1.22	-1.22
4215 01 01	Fondos Distintos de Aportaciones	14,065,666.30	0.00	0.00	11,477,818.30	11,617,552.32	-139,734.02	-1.22	-1.22
4215 01 01 0001	Recursos del Programa Hábitat	0.00	0.00	0.00	0.00	0.00	0.00	0.00	?
4215 01 01 0002	Excedentes Petroleros	0.00	0.00	0.00	0.00	0.00	0.00	0.00	?
4215 01 01 0003	Ramo 23	0.00	0.00	0.00	0.00	0.00	0.00	0.00	?
								0093	

SISTEMA DE COORDINACION HACENDARIA DEL ESTADO DE MEXICO CON SUS MUNICIPIOS
 GUIA METODOLOGICA PARA EL SEGUIMIENTO Y EVALUACION DEL PLAN DE DESARROLLO MUNICIPAL VIGENTE
 SEGUIMIENTO Y EVALUACION DEL PRESUPUESTO BASADO EN RESULTADOS MUNICIPAL

PBRM 09B

ESTADO COMPARATIVO PRESUPUESTAL DE INGRESOS

DEL 1 DE ENERO AL 31 DE JULIO DE 2020

ENTE PUBLICO	CONCEPTO	LEY DE INGRESOS ESTIMADA	PRESUPUESTO DEL MES			PRESUPUESTO ACUM. AL MES			VARIACION	
			LEY DE INGRESOS MODIFICADA	LEY DE INGRESOS RECAUDADA	LEY DE INGRESOS MODIFICADA	LEY DE INGRESOS RECAUDADA	ABSOLUTA	%		
4215 01 01 0004	FORTASEG	12,068,391.00	0.00	0.00	0.00	9,480,543.00	9,654,712.80	-174,169.80	-1.84	
4215 01 01 0005	Remanentes Otros Recursos Federales	1,997,275.30	0.00	0.00	0.00	1,997,275.30	0.00	1,997,275.30	100.00	
4215 01 01 0006	Otros Recursos Federales	0.00	0.00	0.00	0.00	0.00	1,962,839.52	-1,962,839.52	?	
4215 01 01 0007	Recursos del Programa de ahorro y subsidio para la vivienda, "Tu Casa", (FONHAPRO)	0.00	0.00	0.00	0.00	0.00	0.00	0.00	?	
4215 01 01 0008	Recursos del Programa para el Desarrollo de Zonas Prioritarias	0.00	0.00	0.00	0.00	0.00	0.00	0.00	?	
4215 01 01 0009	Recursos del Programa 3 X 1 para Migrantes.	0.00	0.00	0.00	0.00	0.00	0.00	0.00	?	
4215 01 01 0010	Recursos del Programa de Empleo Temporal (PET)	0.00	0.00	0.00	0.00	0.00	0.00	0.00	?	
4215 01 01 0011	Recursos del Programa de Vivienda Rural.	0.00	0.00	0.00	0.00	0.00	0.00	0.00	?	
4215 01 01 0012	Recursos del Programa de Opciones Productivas.	0.00	0.00	0.00	0.00	0.00	0.00	0.00	?	
4215 01 01 0013	Recursos para el Rescate de Espacios Publicos	0.00	0.00	0.00	0.00	0.00	0.00	0.00	?	
4215 01 01 0014	Recursos del Fideicomiso Fondo Nacional de Habitaciones Populares	0.00	0.00	0.00	0.00	0.00	0.00	0.00	?	
4215 01 01 0015	Recursos del Programa CONADE	0.00	0.00	0.00	0.00	0.00	0.00	0.00	?	
4215 01 01 0016	Recursos para el Programa Calidad para el Deporte CONADE	0.00	0.00	0.00	0.00	0.00	0.00	0.00	?	
4215 01 01 0017	Recursos del Programa Cultura Física CONADE	0.00	0.00	0.00	0.00	0.00	0.00	0.00	?	
4215 01 01 0018	Recursos de CONACULTA	0.00	0.00	0.00	0.00	0.00	0.00	0.00	?	
4215 01 01 0019	Recursos Programa de Devolucion de Derechos PRODER	0.00	0.00	0.00	0.00	0.00	0.00	0.00	?	
4215 01 01 0020	Recursos para agua Potable, Alcantarillado y Saneamiento en zonas Urbanas AVAZU	0.00	0.00	0.00	0.00	0.00	0.00	0.00	?	
4215 01 01 0021	Recursos de Inst Nac para el Desarrollo de Capacidades del Sector Rural INCA RURAL / Sist Nac de Capacitación	0.00	0.00	0.00	0.00	0.00	0.00	0.00	?	
4215 01 01 0022	Recursos de la Comision Nacional para el Desarrollo de los Pueblos Indigenas CDI.	0.00	0.00	0.00	0.00	0.00	0.00	0.00	?	
4220	Transferencias, Asignaciones, Subsidios y Subvenciones, y Jubilaciones	0.00	0.00	0.00	0.00	0.00	0.00	0.00	?	
4221	Transferencias y Asignaciones	0.00	0.00	0.00	0.00	0.00	0.00	0.00	?	
4221 01	Transferencias y Asignaciones	0.00	0.00	0.00	0.00	0.00	0.00	0.00	?	
4221 01 01	Transferencias y Asignaciones	0.00	0.00	0.00	0.00	0.00	0.00	0.00	?	
4223	Subsidios y Subvenciones	0.00	0.00	0.00	0.00	0.00	0.00	0.00	?	

SISTEMA DE COORDINACION HACENDARIA DEL ESTADO DE MEXICO CON SUS MUNICIPIOS
 GUIA METODOLOGICA PARA EL SEGUIMIENTO Y EVALUACION DEL PLAN DE DESARROLLO MUNICIPAL VIGENTE
 SEGUIMIENTO Y EVALUACION DEL PRESUPUESTO BASADO EN RESULTADOS MUNICIPAL

PbRM 09B

ESTADO COMPARATIVO PRESUPUESTAL DE INGRESOS

DEL 1 DE ENERO AL 31 DE JULIO DE 2020

ENTE PUBLICO	CONCEPTO	LEY DE INGRESOS ESTIMADA	PRESUPUESTO DEL MES		PRESUPUESTO ACUM. AL MES		VARIACION	
			LEY DE INGRESOS MODIFICADA	LEY DE INGRESOS RECAUDADA	LEY DE INGRESOS MODIFICADA	LEY DE INGRESOS RECAUDADA	ABSOLUTA	%
4223 01	Subsidios y Subvenciones	0.00	0.00	0.00	0.00	0.00	0.00	?
4223 01 01	Subsidios y Subvenciones	0.00	0.00	0.00	0.00	0.00	0.00	?
4223 01 01 0001	Subsidios y Subvenciones	0.00	0.00	0.00	0.00	0.00	0.00	?
4223 01 01 0002	Subsidios para Gastos de Operación	0.00	0.00	0.00	0.00	0.00	0.00	?
4225 01	Pensiones y Jubilaciones	0.00	0.00	0.00	0.00	0.00	0.00	?
4225 01 01	Pensiones y Jubilaciones	0.00	0.00	0.00	0.00	0.00	0.00	?
4225 01 01 0001	Pensiones y Jubilaciones	0.00	0.00	0.00	0.00	0.00	0.00	?
4227 01	Transferencias del Fondo Mexicano del Petróleo para la Estabilización y el desarrollo	0.00	0.00	0.00	0.00	0.00	0.00	?
4227 01 01	Transferencias del Fondo Mexicano del Petróleo para la Estabilización y el desarrollo	0.00	0.00	0.00	0.00	0.00	0.00	?
4227 01 01 0001	Transferencias del Fondo Mexicano del Petróleo para la Estabilización y el desarrollo	0.00	0.00	0.00	0.00	0.00	0.00	?
4300	Otros Ingresos y Beneficios	60,667,294.96	0.00	922,217.78	60,667,294.96	6,834,423.61	43,832,871.34	86.61
4310	Ingresos Financieros	0.00	0.00	136,587.14	0.00	1,097,088.94	-1,097,088.94	?
4311	Intereses Ganados de Títulos, Valores y demás Instrumentos Financieros	0.00	0.00	136,587.14	0.00	1,097,088.09	-1,097,088.09	?
4311 01	Intereses Ganados de Títulos, Valores y demás Instrumentos Financieros	0.00	0.00	136,587.14	0.00	1,097,088.09	-1,097,088.09	?
4311 01 01	Intereses Ganados de Valores, Créditos, Bonos y Otros	0.00	0.00	136,587.14	0.00	1,097,088.09	-1,097,088.09	?
4319	Otros Ingresos Financieros	0.00	0.00	0.00	0.00	0.85	-0.85	?
4319 01	Otros Ingresos Financieros	0.00	0.00	0.00	0.00	0.85	-0.85	?
4319 01 01	Otros Ingresos Financieros	0.00	0.00	0.00	0.00	0.85	-0.85	?
4319 01 01 0001	Otros Ingresos Financieros	0.00	0.00	0.00	0.00	0.85	-0.85	?
4320	Incremento por Variación de Inventarios	0.00	0.00	0.00	0.00	0.00	0.00	?
4321	Incremento por Variación de Inventarios de Mercancías para Venta	0.00	0.00	0.00	0.00	0.00	0.00	?
4321 01	Incremento por Variación de Inventarios de Mercancías para Venta	0.00	0.00	0.00	0.00	0.00	0.00	?

**SISTEMA DE COORDINACION HACENDARIA DEL ESTADO DE MEXICO CON SUS MUNICIPIOS
GUIA METODOLOGICA PARA EL SEGUIMIENTO Y EVALUACION DEL PLAN DE DESARROLLO MUNICIPAL VIGENTE
SEGUIMIENTO Y EVALUACION DEL PRESUPUESTO BASADO EN RESULTADOS MUNICIPAL**

PBRM 09B ESTADO COMPARATIVO PRESUPUESTAL DE INGRESOS DEL 1 DE ENERO AL 31 DE JULIO DE 2020

ENTE PUBLICO	CONCEPTO	LEY DE INGRESOS ESTIMADA	PRESUPUESTO DEL MES		PRESUPUESTO ACUM. AL MES		VARIACION	%
			LEY DE INGRESOS MODIFICADA	LEY DE INGRESOS RECAUDADA	LEY DE INGRESOS MODIFICADA	LEY DE INGRESOS RECAUDADA		
secta seccia ssccia ssssccia							0093	
4321 01 01	Incremento por Variación de Inventario de Mercancías para Venta	0.00	0.00	0.00	0.00	0.00	0.00	?
4321 01 01 0001	Incremento por Variación de Inventario de Mercancías para Venta	0.00	0.00	0.00	0.00	0.00	0.00	?
4322	Incremento por Variación de Inventario de Mercancías Terminadas	0.00	0.00	0.00	0.00	0.00	0.00	?
4322 01	Incremento por Variación de Inventario de Mercancías Terminadas	0.00	0.00	0.00	0.00	0.00	0.00	?
4322 01 01	Incremento por Variación de Inventario de Mercancías Terminadas	0.00	0.00	0.00	0.00	0.00	0.00	?
4322 01 01 0001	Incremento por Variación de Inventario de Mercancías Terminadas	0.00	0.00	0.00	0.00	0.00	0.00	?
4323	Incremento por Variación de Inventario de Mercancías en Proceso de Elaboración	0.00	0.00	0.00	0.00	0.00	0.00	?
4323 01	Incremento por Variación de Inventario de Mercancías en Proceso de Elaboración	0.00	0.00	0.00	0.00	0.00	0.00	?
4323 01 01	Incremento por Variación de Inventario de Mercancías en Proceso de Elaboración	0.00	0.00	0.00	0.00	0.00	0.00	?
4323 01 01 0001	Incremento por Variación de Inventario de Mercancías en Proceso de Elaboración	0.00	0.00	0.00	0.00	0.00	0.00	?
4324	Incremento por Variación de Inventario de Materias Primas, Materiales y Suministros para Producción	0.00	0.00	0.00	0.00	0.00	0.00	?
4324 01	Incremento por Variación de Inventario de Materias Primas, Materiales y Suministros para Producción	0.00	0.00	0.00	0.00	0.00	0.00	?
4324 01 01	Incremento por Variación de Inventario de Materias Primas, Materiales y Suministros para Producción	0.00	0.00	0.00	0.00	0.00	0.00	?
4324 01 01 0001	Incremento por Variación de Inventario de Materias Primas, Materiales y Suministros para Producción	0.00	0.00	0.00	0.00	0.00	0.00	?
4325	Incremento por Variación de Almacén de Materias Primas, Materiales y Suministros de Consumo	0.00	0.00	0.00	0.00	0.00	0.00	?
4325 01	Incremento por Variación de Almacén de Materias Primas, Materiales y Suministros de Consumo	0.00	0.00	0.00	0.00	0.00	0.00	?
4325 01 01	Incremento por Variación de Almacén de Materias Primas, Materiales y Suministros de Consumo	0.00	0.00	0.00	0.00	0.00	0.00	?
4325 01 01 0001	Incremento por Variación de Almacén de Materias Primas, Materiales y Suministros de Consumo	0.00	0.00	0.00	0.00	0.00	0.00	?
4330	Disminución del Exceso de Estimaciones por Pérdida o Deterioro u Obsolescencia	0.00	0.00	0.00	0.00	0.00	0.00	?
4331	Disminución del Exceso de Estimaciones por Pérdida o Deterioro u Obsolescencia	0.00	0.00	0.00	0.00	0.00	0.00	?

PBRM 09b ESTADO COMPARATIVO PRESUPUESTAL DE INGRESOS DEL 1 DE ENERO AL 31 DE JULIO DE 2020

ENTE PUBLICO	COACALCO	CONCEPTO	LEY DE INGRESOS ESTIMADA	PRESUPUESTO DEL MES		PRESUPUESTO ACUM. AL MES		VARIACION	
				LEY DE INGRESOS MODIFICADA	LEY DE INGRESOS RECAUDADA	LEY DE INGRESOS MODIFICADA	LEY DE INGRESOS RECAUDADA	ABSOLUTA	%
4331 01		Disminucion del Exceso de Estimaciones por Pérdida o Deterioro U Obsolescencia	0.00	0.00	0.00	0.00	0.00	0.00	?
4331 01 01		Disminucion del Exceso de Estimaciones por Pérdida o Deterioro U Obsolescencia	0.00	0.00	0.00	0.00	0.00	0.00	?
4331 01 01 0001		Disminucion del Exceso de Estimaciones por Pérdida o Deterioro U Obsolescencia	0.00	0.00	0.00	0.00	0.00	0.00	?
4340		Disminucion del Exceso de Provisiones	0.00	0.00	0.00	0.00	0.00	0.00	?
4341		Disminucion del Exceso de Provisiones	0.00	0.00	0.00	0.00	0.00	0.00	?
4341 01		Disminucion del Exceso de Provisiones	0.00	0.00	0.00	0.00	0.00	0.00	?
4341 01 01		Disminucion del Exceso de Provisiones	0.00	0.00	0.00	0.00	0.00	0.00	?
4341 01 01 0001		Disminucion del Exceso de Provisiones	0.00	0.00	0.00	0.00	0.00	0.00	?
4380		Ingresos Derivados de Financiamientos	50,269,123.95	0.00	0.00	50,269,123.95	0.00	50,269,123.95	100.00
4351		Ingresos Derivados de Financiamientos	50,269,123.95	0.00	0.00	50,269,123.95	0.00	50,269,123.95	100.00
4351 01		Ingresos Derivados de Financiamientos	50,269,123.95	0.00	0.00	50,269,123.95	0.00	50,269,123.95	100.00
4351 01 01		Ingresos Derivados de Financiamientos	50,269,123.95	0.00	0.00	50,269,123.95	0.00	50,269,123.95	100.00
4351 01 01 0001		Banco Nacional de Obras y Servicios Públicos	0.00	0.00	0.00	0.00	0.00	0.00	?
4351 01 01 0002		Otras Instituciones Publicas	0.00	0.00	0.00	0.00	0.00	0.00	?
4351 01 01 0003		Instituciones Privadas	30,000,000.00	0.00	0.00	30,000,000.00	0.00	30,000,000.00	100.00
4351 01 01 0004		Particulares	0.00	0.00	0.00	0.00	0.00	0.00	?
4351 01 01 0005		Pasivos Generados al Cierre del Ejercicio Fiscal	20,269,123.95	0.00	0.00	20,269,123.95	0.00	20,269,123.95	100.00
4351 01 01 0006		Pendientes de Pago	0.00	0.00	0.00	0.00	0.00	0.00	?
		Los Derivados de las Operaciones de Credito en los term que est el Titulo Octavo delCodigo Financiero del Edo	0.00	0.00	0.00	0.00	0.00	0.00	?
4390		Otros Ingresos y Beneficios Varios	396,171.00	0.00	785,630.64	396,171.00	5,737,334.67	-5,339,163.67	-1,340.92
4392		Bonificaciones y Descuentos Obtenidos	0.00	0.00	0.00	0.00	0.00	0.00	?
4392 01		Bonificaciones y Descuentos Obtenidos	0.00	0.00	0.00	0.00	0.00	0.00	?
4392 01 01		Bonificaciones y Descuentos Obtenidos	0.00	0.00	0.00	0.00	0.00	0.00	?
4392 01 01 0001		Bonificaciones y Descuentos Obtenidos	0.00	0.00	0.00	0.00	0.00	0.00	?
4393		Diferencias por Tipo de Cambio a Favor	0.00	0.00	0.00	0.00	0.00	0.00	?
4393 01		Diferencias por Tipo de Cambio a Favor	0.00	0.00	0.00	0.00	0.00	0.00	?
4393 01 01		Diferencias por Tipo de Cambio a Favor	0.00	0.00	0.00	0.00	0.00	0.00	?

**SISTEMA DE COORDINACION HACENDARIA DEL ESTADO DE MEXICO CON SUS MUNICIPIOS
GUIA METODOLOGICA PARA EL SEGUIMIENTO Y EVALUACION DEL PLAN DE DESARROLLO MUNICIPAL VIGENTE
SEGUIMIENTO Y EVALUACION DEL PRESUPUESTO BASADO EN RESULTADOS MUNICIPAL**


PbrM 09b ESTADO COMPARATIVO PRESUPUESTAL DE INGRESOS DEL 1 DE ENERO AL 31 DE JULIO DE 2020


ENTE PUBLICO	CONCEPTO	LEY DE INGRESOS ESTIMADA	PRESUPUESTO DEL MES				PRESUPUESTO ACUM. AL MES		VARIACION ABSOLUTA	VARIACION %
			LEY DE INGRESOS MODIFICADA	LEY DE INGRESOS RECAUDADA	LEY DE INGRESOS MODIFICADA	LEY DE INGRESOS RECAUDADA				
4393 01 01 0001	Diferencias por Tipo de Cambio a Favor en Efectivo y Equivalentes	0.00	0.00	0.00	0.00	0.00	0.00	0.00	0.00	?
4394	Diferencias de Colizaciones a Favor en Valores Negociables	0.00	0.00	0.00	0.00	0.00	0.00	0.00	0.00	?
4394 01	Diferencias de Colizaciones a Favor en Valores Negociables	0.00	0.00	0.00	0.00	0.00	0.00	0.00	0.00	?
4394 01 01	Diferencias de Colizaciones a Favor en Valores Negociables	0.00	0.00	0.00	0.00	0.00	0.00	0.00	0.00	?
4394 01 01 0001	Diferencias de Colizaciones a Favor en Valores Negociables	0.00	0.00	0.00	0.00	0.00	0.00	0.00	0.00	?
4395	Resultado por Posición Monetaria	0.00	0.00	0.00	0.00	0.00	0.00	0.00	0.00	?
4395 01	Resultado por Posición Monetaria	0.00	0.00	0.00	0.00	0.00	0.00	0.00	0.00	?
4395 01 01	Resultado por Posición Monetaria	0.00	0.00	0.00	0.00	0.00	0.00	0.00	0.00	?
4395 01 01 0001	Resultado por Posición Monetaria	0.00	0.00	0.00	0.00	0.00	0.00	0.00	0.00	?
4396	Utilidades por Participación Patrimonial	0.00	0.00	0.00	0.00	0.00	0.00	0.00	0.00	?
4396 01	Utilidades por Participación Patrimonial	0.00	0.00	0.00	0.00	0.00	0.00	0.00	0.00	?
4396 01 01	Utilidades por Participación Patrimonial	0.00	0.00	0.00	0.00	0.00	0.00	0.00	0.00	?
4396 01 01 0001	Utilidades por Participación Patrimonial	0.00	0.00	0.00	0.00	0.00	0.00	0.00	0.00	?
4397	Diferencias por Reestructuración de Deuda Pública a Favor	0.00	0.00	0.00	0.00	0.00	0.00	0.00	0.00	?
4397 01	Diferencias por Reestructuración de Deuda Pública a Favor	0.00	0.00	0.00	0.00	0.00	0.00	0.00	0.00	?
4397 01 01	Diferencias por Reestructuración de Deuda Pública a Favor	0.00	0.00	0.00	0.00	0.00	0.00	0.00	0.00	?
4397 01 01 0001	Diferencias por Reestructuración de Deuda Pública a Favor	0.00	0.00	0.00	0.00	0.00	0.00	0.00	0.00	?
4399	Otros Ingresos y Beneficios Varios	398,171.00	0.00	785,630.64	398,171.00	5,737,334.67	-5,339,163.67	-1,340.92	-1,340.92	?
4399 01	Otros Ingresos y Beneficios Varios	398,171.00	0.00	785,630.64	398,171.00	5,737,334.67	-5,339,163.67	-1,340.92	-1,340.92	?
4399 01 01	Otros Ingresos y Beneficios Varios	398,171.00	0.00	785,630.64	398,171.00	5,737,334.67	-5,339,163.67	-1,340.92	-1,340.92	?
4399 01 01 0001	Otros Ingresos y Beneficios Varios	0.00	0.00	0.00	0.00	1,000.00	-1,000.00	0.00	0.00	?
4399 01 01 0002	Ingresos por Audiencia Pública	0.00	0.00	0.00	0.00	0.00	0.00	0.00	0.00	?
4399 01 01 0003	Actualización de Inversiones en UDI'S	0.00	0.00	0.00	0.00	0.00	0.00	0.00	0.00	?
4399 01 01 0004	Intereses por Inversiones en UDI'S	0.00	0.00	0.00	0.00	0.00	0.00	0.00	0.00	?
4399 01 01 0005	Otros Convenios	0.00	0.00	0.00	0.00	0.00	0.00	0.00	0.00	?


**SISTEMA DE COORDINACION HACENDARIA DEL ESTADO DE MEXICO CON SUS MUNICIPIOS
GUIA METODOLOGICA PARA EL SEGUIMIENTO Y EVALUACION DEL PLAN DE DESARROLLO MUNICIPAL VIGENTE
SEGUIMIENTO Y EVALUACION DEL PRESUPUESTO BASADO EN RESULTADOS MUNICIPAL**

PbRM 09b ESTADO COMPARATIVO PRESUPUESTAL DE INGRESOS DEL 1 DE ENERO AL 31 DE JULIO DE 2020

ENTE PUBLICO	CONCEPTO	LEY DE INGRESOS ESTIMADA	PRESUPUESTO DEL MES		PRESUPUESTO ACUM. AL MES		VARIACION		
			LEY DE INGRESOS MODIFICADA	LEY DE INGRESOS RECAUDADA	LEY DE INGRESOS MODIFICADA	LEY DE INGRESOS RECAUDADA	ABSOLUTA	%	
4399 01 01 0006	Ingresos Derivados de Ejercicios Anteriores no aplicados	0.00	0.00	0.00	0.00	980,715.25	-980,715.25	?	
4399 01 01 0007	Otros Ingresos por Donativos	0.00	0.00	343,163.69	0.00	2,742,220.61	-2,742,220.61	?	
4399 01 01 0008	Otros Ingresos Varios	398,171.00	0.00	442,466.95	398,171.00	2,013,398.81	-1,615,227.81	-405.66	
0093							VARIACION		


PRESIDENTE MUNICIPAL
 H. Ayuntamiento de Coacalco de Berthel 2019 - 2021
RESIDENCIA
 G. DARWIN REYAN ESPANA GAMIÑO


SECRETARIO DEL AYUNTAMIENTO
 H. Ayuntamiento de Coacalco de Berthel 2019 - 2021
SECRETARIA DEL AYUNTAMIENTO
 C. ANSELMO H. ZARAGOZA ESQUIVEL


TESORERERIA MUNICIPAL
 H. Ayuntamiento de Coacalco de Berthel 2019 - 2021
TESORERIA MUNICIPAL
 C. JOSÉ CASTILLO GARCÍA