

ESTADO ANALITICO DEL EJERCICIO DEL PRESUPUESTO DE EGRESOS CLASIFICACION POR OBJETO DEL GASTO (CAPITULO Y CONCEPTO)


COACALCO 0093
DEL 1 DE ENERO AL 30 DE SEPTIEMBRE DE 2019


CONCEPTO	EGRESOS					SUBEJERCICIO
	APROBADO	AMPLIACIONES Y REDUCCIONES	MODIFICADO	DEVENGADO	PAGADO	
	1	2	3=(1+2)	4	5	
SERVICIOS PERSONALES	265,381,415.00	-240,000.00	265,141,415.00	248,623,468.82	248,324,085.84	16,517,946.18
REMUNERACIONES AL PERSONAL DE CARÁCTER PERMANENTE	196,009,602.00	0.00	196,009,602.00	179,912,230.66	179,912,230.66	16,097,371.34
REMUNERACIONES AL PERSONAL DE CARÁCTER TRANSITORIO	162,000.00	0.00	162,000.00	0.00	0.00	162,000.00
REMUNERACIONES ADICIONALES Y ESPECIALES	19,483,142.00	0.00	19,483,142.00	19,624,315.13	19,624,315.13	-141,173.13
SEGURIDAD SOCIAL	39,688,859.00	0.00	39,688,859.00	40,268,274.89	40,268,274.89	-579,415.89
OTRA PRESTACIONES SOCIALES Y ECONOMICAS	3,456,828.00	-240,000.00	3,216,828.00	8,818,648.14	8,519,265.16	-5,601,820.14
PREVISIONES	4,140,000.00	0.00	4,140,000.00	0.00	0.00	4,140,000.00
PAGO DE ESTIMULOS A SERVIDORES PUBLICOS	2,440,984.00	0.00	2,440,984.00	0.00	0.00	2,440,984.00
MATERIALES Y SUMINISTROS	42,094,388.20	-1,956,504.91	40,137,883.29	35,538,112.99	33,977,608.87	4,599,770.30
MATERIALES DE ADMINISTRACION, EMISION DE DOCUMENTOS Y ARTICULOS OFICIALES	3,768,193.08	-130,841.29	3,637,351.79	4,457,121.16	3,502,128.80	-819,769.37
ALIMENTOS Y UTENSILIOS	594,439.20	-275,699.82	318,739.38	81,665.83	81,665.83	237,073.55
MATERIAS PRIMAS Y MATERIALES DE PRODUCCION Y COMERCIALIZACION	0.00	0.00	0.00	0.00	0.00	0.00
MATERIALES Y ARTICULOS DE CONSTRUCCION Y DE REPARACION	6,938,790.56	-2,226,778.00	4,712,012.56	7,150,166.98	7,149,221.58	-2,438,154.42
PRODUCTOS QUIMICOS, FARMACEUTICOS Y DE LABORATORIO	877,500.00	0.00	877,500.00	84,657.66	83,673.98	792,842.34
COMBUSTIBLES, LUBRICANTES Y ADITIVOS	24,422,673.00	-497,669.03	23,925,003.97	18,747,556.15	18,997,839.13	5,177,447.82
VESTUARIO, BLANCOS, PRENDAS DE PROTECCION Y ARTICULOS DEPORTIVOS	2,082,799.00	-150,800.00	1,931,999.00	377,242.51	377,242.51	1,554,756.49
MATERIALES Y SUMINISTROS PARA SEGURIDAD	0.00	2,047,788.12	2,047,788.12	2,156,006.16	2,156,006.16	-108,218.04
HERRAMIENTAS, REFACCIONES Y ACCESORIOS MENORES	3,409,993.36	-722,504.89	2,687,488.47	2,483,696.54	1,629,830.88	203,791.93
SERVICIOS GENERALES	179,032,903.31	4,277,115.03	183,310,018.34	144,288,831.50	133,486,500.24	39,021,186.84
SERVICIOS BASICOS	16,684,329.00	-905,098.03	15,779,230.97	3,220,418.64	3,220,418.64	12,558,812.33
SERVICIOS DE ARRENDAMIENTO	74,998,502.00	487,229.20	75,485,731.20	60,791,207.05	60,601,547.05	14,694,524.15
SERVICIOS PROFESIONALES, CIENTIFICOS, TECNICOS Y OTROS SERVICIOS	19,087,755.51	5,151,271.72	24,239,027.23	22,642,056.84	14,122,771.56	1,596,970.39
SERVICIOS FINANCIEROS, BANCARIOS Y COMERCIALES	2,374,300.00	-223,800.00	2,150,500.00	869,985.48	869,985.48	1,280,514.52
SERVICIOS DE INSTALACION, REPARACION, MANTENIMIENTO Y CONSERVACION	2,011,075.00	-203,268.78	1,807,806.22	974,686.90	974,686.90	833,119.32
SERVICIOS DE COMUNICACIÓN SOCIAL Y PUBLICIDAD	1,836,644.60	148,976.90	1,985,621.50	1,390,192.83	1,110,666.83	595,428.67
SERVICIOS DE TRASLADO Y VIATICOS	527,874.00	-232,262.97	295,611.03	74,265.27	53,385.27	221,345.76
SERVICIOS OFICIALES	17,113,335.00	79,995.50	17,193,330.50	10,398,585.62	9,542,356.44	6,794,744.88
OTROS SERVICIOS GENERALES	44,399,088.20	-25,928.51	44,373,159.69	43,927,432.87	42,990,682.07	445,726.82
TRANSFERENCIAS, ASIGNACIONES, SUBSIDIOS Y OTRAS AYUDAS	97,704,239.37	156,480.00	97,860,719.37	83,114,757.18	83,091,093.18	14,745,962.19
TRANSFERENCIAS INTERNAS Y ASIGNACIONES AL SECTOR PUBLICO	0.00	0.00	0.00	0.00	0.00	0.00
TRANSFERENCIAS AL RESTO DEL SECTOR PUBLICO	0.00	0.00	0.00	0.00	0.00	0.00
SUBSIDIOS Y SUBVENCIONES	94,326,739.37	0.00	94,326,739.37	81,444,511.86	81,444,511.86	12,882,227.51
AYUDAS SOCIALES	3,377,500.00	156,480.00	3,533,980.00	1,670,245.32	1,646,581.32	1,863,734.68
PENSIONES Y JUBILACIONES	0.00	0.00	0.00	0.00	0.00	0.00
TRANSFERENCIAS A FIDEICOMISOS, MANDATOS Y OTROS ANALOGOS	0.00	0.00	0.00	0.00	0.00	0.00
TRANSFERENCIAS A LA SEGURIDAD SOCIAL	0.00	0.00	0.00	0.00	0.00	0.00
DONATIVOS	0.00	0.00	0.00	0.00	0.00	0.00
TRANSFERENCIAS AL EXTERIOR	0.00	0.00	0.00	0.00	0.00	0.00
BIENES MUEBLES, INMUEBLES E INTANGIBLES	12,239,977.00	-2,237,090.12	10,002,886.88	2,696,774.08	2,501,377.24	7,306,112.80
MOBILIARIO Y EQUIPO DE ADMINISTRACION	2,837,439.00	341,987.72	3,179,426.72	1,858,046.03	1,662,649.19	1,321,380.69
MOBILIARIO Y EQUIPO EDUCACIONAL Y RECREATIVO	237,710.00	-1,000.00	236,710.00	24,953.92	24,953.92	211,756.08


ESTADO ANALITICO DEL EJERCICIO DEL PRESUPUESTO DE EGRESOS CLASIFICACION POR OBJETO DEL GASTO (CAPITULO Y CONCEPTO)


COACALCO 0093
DEL 1 DE ENERO AL 30 DE SEPTIEMBRE DE 2019

CONCEPTO	EGRESOS					SUBEJERCICIO
	APROBADO	AMPLIACIONES Y REDUCCIONES	MODIFICADO	DEVENGADO	PAGADO	
	1	2	3=(1+2)	4	5	
EQUIPO E INSTRUMENTAL MEDICO Y DE LABORATORIO	230,000.00	0.00	230,000.00	0.00	0.00	230,000.00
VEHICULOS Y EQUIPO DE TRANSPORTE	100,000.00	0.00	100,000.00	0.00	0.00	100,000.00
EQUIPO DE DEFENSA Y SEGURIDAD	6,020,000.00	-2,047,788.12	3,972,211.88	0.00	0.00	3,972,211.88
MAQUINARIA, OTROS EQUIPOS Y HERRAMIENTAS	2,093,328.00	-469,022.00	1,624,306.00	813,774.13	813,774.13	810,531.87
ACTIVOS BIOLÓGICOS	0.00	0.00	0.00	0.00	0.00	0.00
BIENES INMUEBLES	0.00	0.00	0.00	0.00	0.00	0.00
ACTIVOS INTANGIBLES	721,500.00	-61,267.72	660,232.28	0.00	0.00	660,232.28
INVERSION PUBLICA	66,499,376.79	0.00	66,499,376.79	48,164,729.90	48,100,929.90	18,334,646.89
OBRA PUBLICA EN BIENES DE DOMINIO PUBLICO	66,499,376.79	0.00	66,499,376.79	48,164,729.90	48,100,929.90	18,334,646.89
OBRA PUBLICA EN BIENES PROPIOS	0.00	0.00	0.00	0.00	0.00	0.00
PROYECTOS PRODUCTIVOS Y ACCIONES DE FOMENTO	0.00	0.00	0.00	0.00	0.00	0.00
INVERSIONES FINANCIERAS Y OTRAS PROVISIONES	0.00	0.00	0.00	0.00	0.00	0.00
INVERSIONES PARA EL FOMENTO DE ACTIVIDADES PRODUCTIVAS	0.00	0.00	0.00	0.00	0.00	0.00
ACCIONES Y PARTICIPACIONES DE CAPITAL	0.00	0.00	0.00	0.00	0.00	0.00
COMPRA DE TITULOS Y VALORES	0.00	0.00	0.00	0.00	0.00	0.00
CONCESION DE PRESTAMOS	0.00	0.00	0.00	0.00	0.00	0.00
INVERSIONES EN FIDEICOMISOS, MANDATOS Y OTROS ANALOGOS	0.00	0.00	0.00	0.00	0.00	0.00
OTRAS INVERSIONES FINANCIERAS	0.00	0.00	0.00	0.00	0.00	0.00
PROVISIONES PARA CONTINGENCIAS Y OTRAS EROGACIONES ESPECIALES	0.00	0.00	0.00	0.00	0.00	0.00
PARTICIPACIONES Y APORTACIONES	0.00	0.00	0.00	0.00	0.00	0.00
PARTICIPACIONES	0.00	0.00	0.00	0.00	0.00	0.00
APORTACIONES	0.00	0.00	0.00	0.00	0.00	0.00
CONVENIOS	0.00	0.00	0.00	0.00	0.00	0.00
DEUDA PUBLICA	50,290,534.37	0.00	50,290,534.37	41,311,345.89	38,848,686.79	8,979,188.48
AMORTIZACION DE LA DEUDA PUBLICA	18,223,885.91	0.00	18,223,885.91	1,781,000.19	1,781,000.19	16,442,885.72
INTERESES DE LA DEUDA PUBLICA	26,286,648.46	0.00	26,286,648.46	27,695,856.46	25,233,197.36	-1,409,208.00
COMISIONES DE LA DEUDA PUBLICA	0.00	0.00	0.00	0.00	0.00	0.00
GASTOS DE LA DEUDA PUBLICA	0.00	0.00	0.00	0.00	0.00	0.00
COSTO POR COBERTURAS	0.00	0.00	0.00	0.00	0.00	0.00
APOYOS FINANCIEROS	0.00	0.00	0.00	0.00	0.00	0.00
ADEUDOS DE EJERCICIOS FISCALES ANTERIORES (ADEFAS)	5,780,000.00	0.00	5,780,000.00	11,834,489.24	11,834,489.24	-6,054,489.24
TOTAL DEL GASTO	713,242,834.04	0.00	713,242,834.04	603,738,020.36	588,330,282.06	109,504,813.68

PRESIDENTE MUNICIPAL



 H. Ayuntamiento de Coacalco
 de Berriozábal 2019 - 2021

PRESIDENCIA
C. DARWIN RENAN ESLAVA GAMINO
SECRETARIO DEL AYUNTAMIENTO



 H. Ayuntamiento de Coacalco
 de Berriozábal 2019 - 2021

SECRETARÍA DEL AYUNTAMIENTO
C. ANSELMO H. ZARAGOZA ESQUINCA
TESORERO MUNICIPAL



 H. Ayuntamiento de Coacalco
 de Berriozábal 2019 - 2021

TESORERÍA MUNICIPAL
C. JOSÉ CASTILLO GARCÍA

FECHA DE ELABORACION: 24/10/2019 Hoja 2 de 2