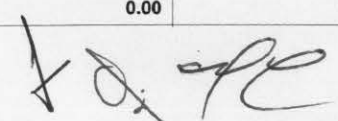


ESTADO ANALITICO DE INGRESOS PRESUPUESTALES

COACALCO 0093

AL 31 DE MARZO DE 2018

CUENTA	CONCEPTO	LEY DE INGRESOS ESTIMADA	AJUSTE A LA LEY DE INGRESOS ESTIMADA	LEY DE INGRESOS MODIFICADA	LEY DE INGRESOS RECAUDADA	VARIACION	
						ABSOLUTA	%
8150	Impuesto sobre los Ingresos						
	SUBTOTAL	0.00	0.00	0.00	0.00	0.00	0.00
8150	Impuestos sobre el Patrimonio						
	Predial	115,512,097.00	0.00	115,512,097.00	86,054,605.29	29,457,491.71	25.50
	Sobre Adquisición de Inmuebles y Otras Operaciones Traslativas de Dominio de Inmuebles	22,677,115.00	0.00	22,677,115.00	6,536,080.99	16,141,034.01	71.18
	Sobre Conjuntos Urbanos	0.00	0.00	0.00	0.00	0.00	0.00
	SUBTOTAL	138,189,212.00	0.00	138,189,212.00	92,590,686.28	45,598,525.72	33.00
8150	Impuesto Sobre la Producción, el Consumo y las Transacciones						
	SUBTOTAL	0.00	0.00	0.00	0.00	0.00	0.00
8150	Impuestos al Comercio Exterior						
	SUBTOTAL	0.00	0.00	0.00	0.00	0.00	0.00
8150	Impuestos sobre Nóminas y Asimilables						
	SUBTOTAL	0.00	0.00	0.00	0.00	0.00	0.00
8150	Impuestos Ecológicos						
	SUBTOTAL	0.00	0.00	0.00	0.00	0.00	0.00
8150	Accesorios de Impuestos						
	Multas	9,251,107.00	0.00	9,251,107.00	1,752,958.69	7,498,148.31	81.05
	Recargos	8,379,043.00	0.00	8,379,043.00	2,580,448.32	5,798,594.68	69.20
	Gastos de Ejecución	0.00	0.00	0.00	0.00	0.00	0.00
	Indemnización por devolución de cheques	0.00	0.00	0.00	0.00	0.00	0.00
	SUBTOTAL	17,630,150.00	0.00	17,630,150.00	4,333,407.01	13,296,742.99	75.42
8150	Otros Impuestos						
	Sobre Anuncios Publicitarios	15,057,531.00	0.00	15,057,531.00	6,561,762.60	8,495,768.40	56.42
	Sobre Diversiones, Juegos y Espectáculos Públicos	352,505.00	0.00	352,505.00	96,505.00	256,000.00	72.62
	SUBTOTAL	15,410,036.00	0.00	15,410,036.00	6,658,267.60	8,751,768.40	56.79
8150	Aportaciones para Fondos de Vivienda						
	SUBTOTAL	0.00	0.00	0.00	0.00	0.00	0.00
8150	Cuotas para el Seguro Social						
	SUBTOTAL	0.00	0.00	0.00	0.00	0.00	0.00
8150	Cuotas de Ahorro para el Retiro						
	SUBTOTAL	0.00	0.00	0.00	0.00	0.00	0.00



ESTADO ANALITICO DE INGRESOS PRESUPUESTALES

COACALCO 0093

AL 31 DE MARZO DE 2018

CUENTA	CONCEPTO	LEY DE INGRESOS ESTIMADA	AJUSTE A LA LEY DE INGRESOS ESTIMADA	LEY DE INGRESOS MODIFICADA	LEY DE INGRESOS RECAUDADA	VARIACION	
						ABSOLUTA	%
8150	Accesorios de Cuotas y Aportaciones de Seguridad Social						
	Accesorios de Cuotas y Aportaciones de Seguridad Social	0.00	0.00	0.00	0.00	0.00	0.00
	SUBTOTAL	0.00	0.00	0.00	0.00	0.00	0.00
8150	Otras Cuotas y Aportaciones para la Seguridad Social						
	SUBTOTAL	0.00	0.00	0.00	0.00	0.00	0.00
8150	Contribución o Aportación de Mejoras por Obras Públicas						
	Para obra pública y acciones de beneficio social	304,500.00	0.00	304,500.00	0.00	304,500.00	100.00
	Para obras de impacto vial	0.00	0.00	0.00	0.00	0.00	0.00
	Por servicios ambientales	651,335.00	0.00	651,335.00	253,109.00	398,226.00	61.14
	SUBTOTAL	955,835.00	0.00	955,835.00	253,109.00	702,726.00	73.52
8150	Accesorios de Contribucion o Aportacion de Mejoras por Obras Publicas						
	Multas	268,457.00	0.00	268,457.00	7,380.00	261,077.00	97.25
	Recargos	0.00	0.00	0.00	0.00	0.00	0.00
	Gastos de Ejecución	0.00	0.00	0.00	0.00	0.00	0.00
	Indemnización por devolución de cheques	0.00	0.00	0.00	0.00	0.00	0.00
	SUBTOTAL	268,457.00	0.00	268,457.00	7,380.00	261,077.00	97.25
8150	Derechos por el Uso, Goce, Aprovechamiento o Explotación de Bienes						
	Por Uso de Vías y Áreas Públicas para el ejercicio de Actividades Comerciales y de Servicios	2,022,730.00	0.00	2,022,730.00	372,326.00	1,650,404.00	81.59
	De Estacionamiento en la Vía Pública y de Servicio Público	1,619,678.00	0.00	1,619,678.00	1,236,906.00	382,772.00	23.63
	SUBTOTAL	3,642,408.00	0.00	3,642,408.00	1,609,232.00	2,033,176.00	55.82
8150	Derechos a los Hidrocarburos						
	SUBTOTAL	0.00	0.00	0.00	0.00	0.00	0.00
8150	Derechos por Prestación de Servicios						
	Suministro de Agua Potable	0.00	0.00	0.00	0.00	0.00	0.00
	Suministro de Agua en Bloque Proporcionada por la Autoridad Municipal a Fraccionamientos, Unidades Habitaciona	0.00	0.00	0.00	0.00	0.00	0.00
	Autorización de Derivaciones de la Toma de Agua	0.00	0.00	0.00	0.00	0.00	0.00
	Conexiones a los Sistemas de Agua y Drenaje	0.00	0.00	0.00	0.00	0.00	0.00
	Reconexión a los Sistemas de Agua Potable	0.00	0.00	0.00	0.00	0.00	0.00
	Control para el Establecimiento de Sistemas de Agua Potable y Alcantarillado en Fraccionamientos o Unidades Ha	0.00	0.00	0.00	0.00	0.00	0.00



ESTADO ANALITICO DE INGRESOS PRESUPUESTALES

COACALCO 0093

AL 31 DE MARZO DE 2018

CUENTA	CONCEPTO	LEY DE INGRESOS ESTIMADA	AJUSTE A LA LEY DE INGRESOS ESTIMADA	LEY DE INGRESOS MODIFICADA	LEY DE INGRESOS RECAUDADA	VARIACION	
						ABSOLUTA	%
	Conexiones de Toma por el Suministro de Agua en Bloque Proporcionado por Autoridades Municipales	0.00	0.00	0.00	0.00	0.00	0.00
	Derechos de Descarga de Aguas Residuales y su Tratamiento o Manejo Ecológico	0.00	0.00	0.00	0.00	0.00	0.00
	Reparación de Aparatos Medidores de Consumo de Agua	0.00	0.00	0.00	0.00	0.00	0.00
	Instalación de Medidores	0.00	0.00	0.00	0.00	0.00	0.00
	Agua en Pipas (Permiso)	0.00	0.00	0.00	0.00	0.00	0.00
	Agua en Pipas (Carga)	0.00	0.00	0.00	0.00	0.00	0.00
	Obras	0.00	0.00	0.00	0.00	0.00	0.00
	Rezagos	0.00	0.00	0.00	0.00	0.00	0.00
	Venta de Medidores	0.00	0.00	0.00	0.00	0.00	0.00
	Certificaciones	0.00	0.00	0.00	0.00	0.00	0.00
	Otros	275,805.00	0.00	275,805.00	207,500.00	68,305.00	24.77
	Mantenimiento de Drenaje	0.00	0.00	0.00	0.00	0.00	0.00
	Dictamen de Factibilidad de Servicios	0.00	0.00	0.00	0.00	0.00	0.00
	Del Registro Civil	2,390,077.00	0.00	2,390,077.00	413,832.00	1,976,245.00	82.69
	De Desarrollo Urbano y Obras Públicas	17,600,212.00	0.00	17,600,212.00	3,326,225.80	14,273,986.20	81.10
	Por Servicios Prestados por Autoridades Fiscales, Administrativas y de Acceso a la Información Pública	861,425.00	0.00	861,425.00	309,784.98	551,640.02	64.04
	Por Servicios de Rastros	0.00	0.00	0.00	0.00	0.00	0.00
	Por Corral de Consejo e Identificación de Señales de Sangre, Tatuajes, Elementos Electromagnéticos y Fierros p	0.00	0.00	0.00	0.00	0.00	0.00
	Por Servicios de Panteones	465,117.00	0.00	465,117.00	159,572.56	305,544.44	65.69
	Por la Expedición o Refrendo Anual de Licencias Para la Venta de Bebidas Alcohólicas al Público	3,707,306.00	0.00	3,707,306.00	2,193,639.00	1,513,667.00	40.83
	Por Servicios Prestados por Autoridades de Seguridad Pública	2,035,634.00	0.00	2,035,634.00	1,398,023.00	637,611.00	31.32
	Por Servicios Prestados por las Autoridades de Catastro	445,509.00	0.00	445,509.00	121,860.97	323,648.03	72.65
	Por Servicios de Alumbrado Público	17,394,216.00	0.00	17,394,216.00	0.00	17,394,216.00	100.00
	Por Servicios de Limpieza de Lotes Baldíos, Recolección, Traslado, y Disposición Final de Residuos Sólidos Ind	2,774.00	0.00	2,774.00	1,000.00	1,774.00	63.95
	SUBTOTAL	45,178,075.00	0.00	45,178,075.00	8,131,438.31	37,046,636.69	82.00
8150	Accesorios de Derechos						
	Multas	0.00	0.00	0.00	0.00	0.00	0.00
	Recargos	7,000.00	0.00	7,000.00	1,584.00	5,416.00	77.37
	Gastos de Ejecución	1,070,000.00	0.00	1,070,000.00	148,946.47	921,053.53	86.08

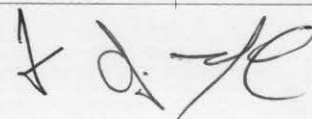


ESTADO ANALITICO DE INGRESOS PRESUPUESTALES

COACALCO 0093

AL 31 DE MARZO DE 2018

CUENTA	CONCEPTO	LEY DE INGRESOS ESTIMADA	AJUSTE A LA LEY DE INGRESOS ESTIMADA	LEY DE INGRESOS MODIFICADA	LEY DE INGRESOS RECAUDADA	VARIACION	
						ABSOLUTA	%
	Indemnización por devolución de cheques	0.00	0.00	0.00	0.00	0.00	0.00
	SUBTOTAL	1,077,000.00	0.00	1,077,000.00	150,530.47	926,469.53	86.02
8150	Otros Derechos						
	SUBTOTAL	0.00	0.00	0.00	0.00	0.00	0.00
8150	Productos Derivados del Uso y Aprovechamiento de Bienes no Sujetos						
	Por la Venta o Arrendamiento de Bienes Municipales	202,660.00	0.00	202,660.00	45,700.00	156,960.00	77.45
	Impresos y Papel Especial	34,209.00	0.00	34,209.00	677,648.00	-643,439.00	-1,880.91
	Derivados de Bosques Municipales	0.00	0.00	0.00	0.00	0.00	0.00
	SUBTOTAL	236,869.00	0.00	236,869.00	723,348.00	-486,479.00	-205.38
8150	Enajenación de Bienes Muebles no Sujetos a ser Inventariados						
	SUBTOTAL	0.00	0.00	0.00	0.00	0.00	0.00
8150	Otros Productos que Generan Ingresos Corrientes						
	Rend o Ingr Deriv de las Act de Org Desc y Em de Part Mpal que no son Propias de Derecho Público	0.00	0.00	0.00	0.00	0.00	0.00
	En General, todos aquellos Ing que perciba la Hda Mpal, der de Act que no son Propias de Derecho Público	19,000.00	0.00	19,000.00	3,176.28	15,823.72	83.28
	SUBTOTAL	19,000.00	0.00	19,000.00	3,176.28	15,823.72	83.28
8150	Incentivos Derivados de la Colaboración Fiscal						
	SUBTOTAL	0.00	0.00	0.00	0.00	0.00	0.00
8150	Multas						
	Sanciones Administrativas	582,330.00	0.00	582,330.00	140,646.34	441,683.66	75.85
	SUBTOTAL	582,330.00	0.00	582,330.00	140,646.34	441,683.66	75.85
8150	Indemnizaciones						
	Indemnizaciones por daños a bienes municipales	208,923.00	0.00	208,923.00	21,534.00	187,389.00	89.69
	Otras indemnizaciones	0.00	0.00	0.00	0.00	0.00	0.00
	SUBTOTAL	208,923.00	0.00	208,923.00	21,534.00	187,389.00	89.69
8150	Reintegros						
	Reintegros	0.00	0.00	0.00	37,648.10	-37,648.10	0.00
	SUBTOTAL	0.00	0.00	0.00	37,648.10	-37,648.10	0.00
8150	Aprovechamientos Provenientes de Obras Públicas						
	SUBTOTAL	0.00	0.00	0.00	0.00	0.00	0.00
8150	Aprovechamientos por Participaciones Derivadas de la Aplicación de L						




ESTADO ANALITICO DE INGRESOS PRESUPUESTALES

COACALCO 0093

AL 31 DE MARZO DE 2018

CUENTA	CONCEPTO	LEY DE INGRESOS ESTIMADA	AJUSTE A LA LEY DE INGRESOS ESTIMADA	LEY DE INGRESOS MODIFICADA	LEY DE INGRESOS RECAUDADA	VARIACION	
						ABSOLUTA	%
	SUBTOTAL	0.00	0.00	0.00	0.00	0.00	0.00
8150	Aprovechamientos por Aportaciones y Cooperaciones						
	SUBTOTAL	0.00	0.00	0.00	0.00	0.00	0.00
8150	Accesorios de Aprovechamientos						
	Multas	0.00	0.00	0.00	0.00	0.00	0.00
	Recargos	0.00	0.00	0.00	0.00	0.00	0.00
	Gastos de Ejecución	0.00	0.00	0.00	0.00	0.00	0.00
	Indemnización por devolución de cheques	0.00	0.00	0.00	0.00	0.00	0.00
	SUBTOTAL	0.00	0.00	0.00	0.00	0.00	0.00
8150	Otros Aprovechamientos						
	Uso o Explotación de Bienes de Dominio Público	0.00	0.00	0.00	0.00	0.00	0.00
	Herencias, Legados, Cesiones y Donaciones	1,500,000.00	0.00	1,500,000.00	413,717.00	1,086,283.00	72.42
	Resarcimientos	0.00	0.00	0.00	6,895.00	-6,895.00	0.00
	SUBTOTAL	1,500,000.00	0.00	1,500,000.00	420,612.00	1,079,388.00	71.96
8150	Ingresos por Venta de Mercancías						
	SUBTOTAL	0.00	0.00	0.00	0.00	0.00	0.00
8150	Ingresos por Venta de Bienes y Servicios Producidos en Establecimien						
	SUBTOTAL	0.00	0.00	0.00	0.00	0.00	0.00
8150	Ingresos por Venta de Bienes y Servicios de Organismos Descentraliz						
	Estancias Infantiles	0.00	0.00	0.00	0.00	0.00	0.00
	Farmacias	0.00	0.00	0.00	0.00	0.00	0.00
	Servicios Médicos	0.00	0.00	0.00	0.00	0.00	0.00
	Productos Nutricionales (Amaranto, Soya, Etc.)	0.00	0.00	0.00	0.00	0.00	0.00
	Velatorios	0.00	0.00	0.00	0.00	0.00	0.00
	Colegiaturas	0.00	0.00	0.00	0.00	0.00	0.00
	Huertos Familiares	0.00	0.00	0.00	0.00	0.00	0.00
	Servicios de Alberca	0.00	0.00	0.00	0.00	0.00	0.00
	Panadería	0.00	0.00	0.00	0.00	0.00	0.00
	Servicios de Laboratorio	0.00	0.00	0.00	0.00	0.00	0.00
	Servicios de Baños Públicos	0.00	0.00	0.00	0.00	0.00	0.00
	Inscripciones	0.00	0.00	0.00	0.00	0.00	0.00
	Desayunos Escolares	0.00	0.00	0.00	0.00	0.00	0.00



ESTADO ANALITICO DE INGRESOS PRESUPUESTALES

COACALCO 0093

AL 31 DE MARZO DE 2018

CUENTA	CONCEPTO	LEY DE INGRESOS ESTIMADA	AJUSTE A LA LEY DE INGRESOS ESTIMADA	LEY DE INGRESOS MODIFICADA	LEY DE INGRESOS RECAUDADA	VARIACION	
						ABSOLUTA	%
	Productos Básicos (Despensas)	0.00	0.00	0.00	0.00	0.00	0.00
	Servicios Jurídicos	0.00	0.00	0.00	0.00	0.00	0.00
	Servicios Psicológicos	0.00	0.00	0.00	0.00	0.00	0.00
	Servicios de Terapia y Discapacidad	0.00	0.00	0.00	0.00	0.00	0.00
	Ingresos diversos	0.00	0.00	0.00	0.00	0.00	0.00
	Ingresos de Organismos del Deporte	0.00	0.00	0.00	0.00	0.00	0.00
	Ingresos por Fideicomisos y Empresas de Participación Municipal	0.00	0.00	0.00	0.00	0.00	0.00
	Rendimientos o Ingresos Derivados de Organismos Descentralizados y Fideicomisos, cuando por su naturaleza corr	0.00	0.00	0.00	0.00	0.00	0.00
	Rendimientos o Ingresos Derivados de Empresas de participación Estatal, cuando por su naturaleza correspondana	0.00	0.00	0.00	0.00	0.00	0.00
	SUBTOTAL	0.00	0.00	0.00	0.00	0.00	0.00
8150	Ingresos de Operación de Entidades Paraestatales Empresariales no F						
	SUBTOTAL	0.00	0.00	0.00	0.00	0.00	0.00
8150	Imp no Compren en los numerales anteriores causados en Ejer Ant Pe						
	SUBTOTAL	0.00	0.00	0.00	0.00	0.00	0.00
8150	Contrib de Mejoras, Derechos, Prod y Aprov no Compem en los numer						
	SUBTOTAL	0.00	0.00	0.00	0.00	0.00	0.00
8150	Participaciones						
	Fondo General de Participaciones	259,016,245.00	0.00	259,016,245.00	50,963,216.44	208,053,028.56	80.32
	Fondo de Fomentos Municipal	35,033,474.00	0.00	35,033,474.00	7,008,545.66	28,024,928.34	79.99
	Fondo de Fiscalización y Recaudacion	55,669,149.00	0.00	55,669,149.00	9,680,859.06	45,988,289.94	82.61
	Correspondientes al Impuesto Especial sobre Producción y Servicios	3,876,357.00	0.00	3,876,357.00	682,842.87	3,193,514.13	82.38
	Correspondientes al Impuesto Sobre Automóviles Nuevos	10,138,065.00	0.00	10,138,065.00	2,157,362.10	7,980,702.90	78.72
	Correspondientes al Impuesto Sobre Tenencia o Uso de Vehículos	396.00	0.00	396.00	30.00	366.00	92.42
	Correspondientes al Fondo de Compensación del Impuesto Sobre Automóviles Nuevos	2,157,763.00	0.00	2,157,763.00	389,781.46	1,767,981.54	81.94
	Las derivadas de la aplicación del artículo 4-A de la Ley de Coordinación Fiscal	8,927,092.00	0.00	8,927,092.00	1,415,535.89	7,511,556.11	84.14
	Del Impuesto Sobre Tenencia o Uso de Vehículos Automotores	8,357,815.00	0.00	8,357,815.00	2,246,926.17	6,110,888.83	73.12
	Del Impuesto Sobre Adquisición de Vehículos automotores Usados	367,963.00	0.00	367,963.00	69,598.28	298,364.72	81.09
	Del Impuesto Sobre Loterías, Rifas, Sorteos, Concursos y Juegos Permitidos con Cruce de Apuestas	864,675.00	0.00	864,675.00	168,581.53	696,093.47	80.50
	Las demás der de la aplic del Título Sépt del Cód Finan para el Edo de Mé y Mpios, así como de los convenios,	0.00	0.00	0.00	0.00	0.00	0.00

[Handwritten signature]

ESTADO ANALITICO DE INGRESOS PRESUPUESTALES

COACALCO 0093

AL 31 DE MARZO DE 2018

CUENTA	CONCEPTO	LEY DE INGRESOS ESTIMADA	AJUSTE A LA LEY DE INGRESOS ESTIMADA	LEY DE INGRESOS MODIFICADA	LEY DE INGRESOS RECAUDADA	VARIACION	
						ABSOLUTA	%
	Programa de Acciones para el Desarrollo (PAD)	0.00	0.00	0.00	0.00	0.00	0.00
	Fondo Estatal de Fortalecimiento Municipal (FEFOM)	18,857,496.72	0.00	18,857,496.72	0.00	18,857,496.72	100.00
	Remanentes Gasto de Inversión Sectorial (PAD)	0.00	0.00	0.00	0.00	0.00	0.00
	Remanentes Programa de Apoyo al Gasto de Inversión de los Municipios (FEFOM)	0.00	0.00	0.00	0.00	0.00	0.00
	Otros Recursos Estatales	0.00	0.00	0.00	0.00	0.00	0.00
	Recursos del CEDPIEM	0.00	0.00	0.00	0.00	0.00	0.00
	Recursos del Sistema DIFEM	0.00	0.00	0.00	0.00	0.00	0.00
	Mecánica Teatral	0.00	0.00	0.00	0.00	0.00	0.00
	El Impuesto Sobre la Renta efectivamente enterado a la Federación, corresp al salario de su personal que prest	0.00	0.00	0.00	1,813,360.00	-1,813,360.00	0.00
	A la venta final de bebidas con contenido alcohólico	835,765.00	0.00	835,765.00	0.00	835,765.00	100.00
	Fondo de Estabilizacion de los Ingresos de las Entidades Federativas (FEIEF)	0.00	0.00	0.00	0.00	0.00	0.00
	SUBTOTAL	404,102,255.72	0.00	404,102,255.72	76,596,639.46	327,505,616.26	81.05
8150	Aportaciones Federales						
	Fondo de Aportaciones para Infraestructura Social Municipal	16,855,858.00	0.00	16,855,858.00	5,056,757.40	11,799,100.60	70.00
	Fondo de Aport para el Fort de los Mpios y de las Demarcaciones Territoriales del Distrito Federal	181,248,948.37	0.00	181,248,948.37	45,312,237.09	135,936,711.28	75.00
	Remanentes de Ramo 33 (FISM)	0.00	0.00	0.00	0.00	0.00	0.00
	Remanentes de Ramo 33 (FORTAMUN)	0.00	0.00	0.00	0.00	0.00	0.00
	Recursos del Programa Hábitat	0.00	0.00	0.00	0.00	0.00	0.00
	Excedentes Petroleros	0.00	0.00	0.00	0.00	0.00	0.00
	Ramo 23	0.00	0.00	0.00	0.00	0.00	0.00
	FORTASEG	13,149,157.00	0.00	13,149,157.00	0.00	13,149,157.00	100.00
	Remanentes Otros Recursos Federales	0.00	0.00	0.00	0.00	0.00	0.00
	Otros Recursos Federales	0.00	0.00	0.00	0.00	0.00	0.00
	Recursos del Programa de ahorro y subsidio para la vivienda, "Tu Casa". (FONHAPO)	0.00	0.00	0.00	0.00	0.00	0.00
	Recursos del Programa para el Desarrollo de Zonas Prioritarias	0.00	0.00	0.00	0.00	0.00	0.00
	Recursos del Programa 3 X 1 para Migrantes.	0.00	0.00	0.00	0.00	0.00	0.00
	Recursos del Programa de Empleo Temporal (PET).	0.00	0.00	0.00	0.00	0.00	0.00
	Recursos del Programa de Vivienda Rural.	0.00	0.00	0.00	0.00	0.00	0.00
	Recursos del Programa de Opciones Productivas.	0.00	0.00	0.00	0.00	0.00	0.00
	Recursos para el Rescate de Espacios Públicos	0.00	0.00	0.00	0.00	0.00	0.00

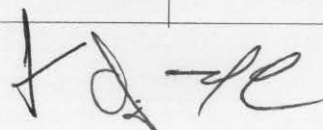


ESTADO ANALITICO DE INGRESOS PRESUPUESTALES

COACALCO 0093

AL 31 DE MARZO DE 2018

CUENTA	CONCEPTO	LEY DE INGRESOS ESTIMADA	AJUSTE A LA LEY DE INGRESOS ESTIMADA	LEY DE INGRESOS MODIFICADA	LEY DE INGRESOS RECAUDADA	VARIACION	
						ABSOLUTA	%
	Recursos del Fideicomiso Fondo Nacional de Habitaciones Populares	0.00	0.00	0.00	0.00	0.00	0.00
	Recursos del Programa CONADE	0.00	0.00	0.00	0.00	0.00	0.00
	Recursos para el Programa Calidad para el Deporte CONADE	0.00	0.00	0.00	0.00	0.00	0.00
	Recursos del Programa Cultura Física CONADE	0.00	0.00	0.00	0.00	0.00	0.00
	Recursos de CONACULTA	0.00	0.00	0.00	0.00	0.00	0.00
	Recursos Programa de Devolución de Derechos PRODER	0.00	0.00	0.00	0.00	0.00	0.00
	Recursos para agua Potable, Alcantarillado y Saneamiento en zonas Urbanas APAZU	0.00	0.00	0.00	0.00	0.00	0.00
	Recursos de Inst Nac para el Desarrollo de Capacidades del Sector Rural INCA RURAL / Sist Nac de Capacitación	0.00	0.00	0.00	0.00	0.00	0.00
	Recursos de la Comisión Nacional para el Desarrollo de los Pueblos Indígenas CDI.	0.00	0.00	0.00	0.00	0.00	0.00
	Fondo de Aportaciones para la Seguridad Pública. (FASP)	668,453.00	0.00	668,453.00	0.00	668,453.00	100.00
	SUBTOTAL	211,922,416.37	0.00	211,922,416.37	50,368,994.49	161,553,421.88	76.23
8150	Convenios						
	Multas Federales No Fiscales	0.00	0.00	0.00	9,629.00	-9,629.00	0.00
	Convenios de Tránsito Estatal con Municipios	0.00	0.00	0.00	0.00	0.00	0.00
	SUBTOTAL	0.00	0.00	0.00	9,629.00	-9,629.00	0.00
8150	Incentivos Derivados de la Colaboración Fiscal						
	SUBTOTAL	0.00	0.00	0.00	0.00	0.00	0.00
8150	Transferencias Internas y Asignaciones al Sector Público						
	SUBTOTAL	0.00	0.00	0.00	0.00	0.00	0.00
8150	Transferencias al Resto del Sector Público						
	SUBTOTAL	0.00	0.00	0.00	0.00	0.00	0.00
8150	Subsidios y Subvenciones						
	Subsidios y Subvenciones	0.00	0.00	0.00	0.00	0.00	0.00
	Subsidios para Gastos de Operación	0.00	0.00	0.00	0.00	0.00	0.00
	SUBTOTAL	0.00	0.00	0.00	0.00	0.00	0.00
8150	Ayudas Sociales						
	SUBTOTAL	0.00	0.00	0.00	0.00	0.00	0.00
8150	Pensiones y Jubilaciones						
	SUBTOTAL	0.00	0.00	0.00	0.00	0.00	0.00
8150	Utilidades, Dividendos y Rendimientos de Inversiones en Creditos, Vali						



ESTADO ANALITICO DE INGRESOS PRESUPUESTALES

COACALCO 0093

AL 31 DE MARZO DE 2018

CUENTA	CONCEPTO	LEY DE INGRESOS ESTIMADA	AJUSTE A LA LEY DE INGRESOS ESTIMADA	LEY DE INGRESOS MODIFICADA	LEY DE INGRESOS RECAUDADA	VARIACION	
						ABSOLUTA	%
	Derivados de Recursos Propios	120,000.00	0.00	120,000.00	6.37	119,993.63	99.99
	Derivados de Participaciones Federales	790,000.00	0.00	790,000.00	80.25	789,919.75	99.99
	Derivados del Ramo 33	0.00	0.00	0.00	7.08	-7.08	0.00
	Ingresos Financieros por FISM	0.00	0.00	0.00	178.80	-178.80	0.00
	Ingresos Financieros por FORTAMUNDF	0.00	0.00	0.00	0.00	0.00	0.00
	Derivados de Recursos de Programas Estatales	0.00	0.00	0.00	0.00	0.00	0.00
	SUBTOTAL	910,000.00	0.00	910,000.00	272.50	909,727.50	99.97
8150	Otros Ingresos Financieros						
	SUBTOTAL	0.00	0.00	0.00	0.00	0.00	0.00
8150	Incremento por Variación de Inventarios de Mercancías para Venta						
	SUBTOTAL	0.00	0.00	0.00	0.00	0.00	0.00
8150	Incremento por Variación de Inventarios de Mercancías Terminadas						
	SUBTOTAL	0.00	0.00	0.00	0.00	0.00	0.00
8150	Incremento por Variación de Inventarios de Mercancías en Proceso de						
	SUBTOTAL	0.00	0.00	0.00	0.00	0.00	0.00
8150	Incremento por Variación de Inventarios de Materias Primas, Materiales						
	SUBTOTAL	0.00	0.00	0.00	0.00	0.00	0.00
8150	Incremento por Variación de Almacén de Materias Primas, Materiales y						
	SUBTOTAL	0.00	0.00	0.00	0.00	0.00	0.00
8150	Disminución del Exceso de Estimaciones por Pérdida o Deterioro u Ob						
	SUBTOTAL	0.00	0.00	0.00	0.00	0.00	0.00
8150	Disminución del Exceso en Provisiones						
	SUBTOTAL	0.00	0.00	0.00	0.00	0.00	0.00
8150	Ingresos derivados de Financiamientos						
	Banco Nacional de Obras y Servicios Públicos	0.00	0.00	0.00	0.00	0.00	0.00
	Otras Instituciones Públicas	0.00	0.00	0.00	0.00	0.00	0.00
	Instituciones Privadas	20,000,000.00	0.00	20,000,000.00	0.00	20,000,000.00	100.00
	Particulares	0.00	0.00	0.00	0.00	0.00	0.00
	Pasivos Generados al Cierre del Ejercicio Fiscal Pendientes de Pago	0.00	0.00	0.00	0.00	0.00	0.00
	Los Derivados de las Operaciones de Credito en los terminos que establece el Título Octavo del Código Financie	0.00	0.00	0.00	0.00	0.00	0.00
	SUBTOTAL	20,000,000.00	0.00	20,000,000.00	0.00	20,000,000.00	100.00

[Handwritten signature]

ESTADO ANALITICO DE INGRESOS PRESUPUESTALES

COACALCO 0093

AL 31 DE MARZO DE 2018

CUENTA	CONCEPTO	LEY DE INGRESOS ESTIMADA	AJUSTE A LA LEY DE INGRESOS ESTIMADA	LEY DE INGRESOS MODIFICADA	LEY DE INGRESOS RECAUDADA	VARIACION	
						ABSOLUTA	%
8150	Otros Ingresos de Ejercicios Anteriores						
	SUBTOTAL	0.00	0.00	0.00	0.00	0.00	0.00
8150	Bonificaciones y Descuentos Obtenidos						
	SUBTOTAL	0.00	0.00	0.00	0.00	0.00	0.00
8150	Diferencias por Tipo de Cambio a Favor en Efectivo y Equivalentes						
	SUBTOTAL	0.00	0.00	0.00	0.00	0.00	0.00
8150	Diferencias de Cotizaciones a Favor en Valores Negociables						
	SUBTOTAL	0.00	0.00	0.00	0.00	0.00	0.00
8150	Resultado por Posición Monetaria						
	SUBTOTAL	0.00	0.00	0.00	0.00	0.00	0.00
8150	Utilidades por Participación Patrimonial						
	SUBTOTAL	0.00	0.00	0.00	0.00	0.00	0.00
8150	Otros Ingresos y Beneficios Varios						
	Aportaciones por Gestoría de Diputados	0.00	0.00	0.00	0.00	0.00	0.00
	Ingresos por Audiencia Pública	0.00	0.00	0.00	0.00	0.00	0.00
	Actualización de Inversiones en UDI'S	0.00	0.00	0.00	0.00	0.00	0.00
	Intereses por Inversiones en UDI'S	0.00	0.00	0.00	0.00	0.00	0.00
	Otros Convenios	0.00	0.00	0.00	0.00	0.00	0.00
	Ingresos Derivados de Ejercicios Anteriores no aplicados	0.00	0.00	0.00	0.00	0.00	0.00
	Otros Ingresos Varios	0.00	0.00	0.00	0.00	0.00	0.00
	Otros Ingresos por Donativos	0.00	0.00	0.00	0.00	0.00	0.00
	SUBTOTAL	0.00	0.00	0.00	0.00	0.00	0.00
TOTAL PARTIDAS		861,832,967.09	0.00	861,832,967.09	242,056,550.84	619,776,416.25	71.91

H. AYUNTAMIENTO CONSTITUCIONAL
DE COACALCO DE BERRIOZÁBAL
ESTADO DE MÉXICO

PRESIDENTE MUNICIPAL SUSTITUTO

PRESIDENCIA

LIC. JOSE GABRIEL PAWLING ALVA

SECRETARIO DEL AYUNTAMIENTO

M. EN A.P. NORA LUZ CHAVEZ HERNANDEZ

H. AYUNTAMIENTO CONSTITUCIONAL DE
COACALCO DE BERRIOZÁBAL EST. DE MÉX.
**SECRETARÍA DEL
AYUNTAMIENTO**

TESORERO MUNICIPAL

LIC. GUSTAVO LARA ESQUIVEL

H. AYUNTAMIENTO CONSTITUCIONAL DE
COACALCO DE BERRIOZÁBAL EST. DE MÉX.
**TESORERÍA
MUNICIPAL**

Coahuila de Zaragoza
Gobierno Municipal 2016-2018

FECHA DE ELABORACION: 23/04/2018

Hoja: 10 de 10