



Cuenta Pública 2017
Estado de Flujos de Efectivo Consolidado
(Miles de pesos)


MUNICIPIO DE COACALCO 0093

Del 1 de Enero al 31 de Diciembre de 2017

Concepto (3)	MUNICIPIO (4)	DIF (4)	ODAS (4)	INSTITUTO DEL DEPORTE (4)	SUMATORIA (4)	ELIMINACIÓN (4)	CONSOLIDACIÓN (5)
Flujos de Efectivo de las Actividades de Operación							
Origen (5)	100,928.30	13,012.43	965.55	954.03	115,860.31		115,860.31
Impuestos	2,746.06				2,746.06		2,746.06
Cuotas y Aportaciones de Seguridad Social					0.00		0.00
Contribuciones de mejoras	-17.77		330.51		312.74		312.74
Derechos	1,676.88		966.64		2,643.52		2,643.52
Productos de Tipo Corriente	253.23				253.23		253.23
Aprovechamientos de Tipo Corriente	615.92		-14.62		601.30		601.30
Ingresos por Ventas de Bienes y Servicios		1,350.83		119.42	1,470.25		1,470.25
Ingresos no Comprendidos en las Fracciones de la Ley de Ingresos Causados en Ejercicios Fiscales Anteriores Pendientes					0.00		0.00
Participaciones y aportaciones	95,142.57				95,142.57		95,142.57
Transferencias, Asignaciones, Subsidios y Otras Ayudas		11,675.57		835.14	12,510.71		12,510.71
Otros Orígenes de Operación	511.41	-13.97	-316.98	-0.53	179.93		179.93
Aplicación	146,799.80	4,995.75	-8,053.21	2,842.71	146,585.05		146,585.05
Servicios Personales	63,162.50	1,868.49	9,486.86	2,789.13	77,306.98		77,306.98
Materiales y Suministros	14,845.30	2,570.35	-831.28	356.34	16,940.71		16,940.71
Servicios Generales	25,645.67	395.11	-23,822.87	-268.35	1,949.56		1,949.56
Transferencias Internas y Asignaciones al Sector Público					0.00		0.00
Transferencias al Resto del Sector Público					0.00		0.00
Subsidios y Subvenciones	15,571.86		-340.39		15,231.47		15,231.47
Ayudas Sociales	4,684.64	39.74		-25.62	4,698.76		4,698.76
Pensiones y Jubilaciones	173.73				173.73		173.73
Transferencias a Fideicomisos, Mandatos y Contratos Análogos					0.00		0.00
Transferencias a la Seguridad Social					0.00		0.00
Donativos					0.00		0.00
Transferencias al Exterior					0.00		0.00
Participaciones					0.00		0.00
Aportaciones					0.00		0.00
Convenios					0.00		0.00
Otras Aplicaciones de Operación	22,716.10	122.06	7,454.47	-8.79	30,283.84		30,283.84
Flujos Netos de Efectivo por Actividades de Operación	-45,871.50	8,016.68	9,018.76	-1,888.68	-30,724.74		-30,724.74
Flujos de Efectivo de Las Actividades de Inversión					0.00		0.00
Origen	86,418.57		4,574.17	0.75	90,993.49		90,993.49
Bienes Inmuebles, Infraestructura y Construcciones en Proceso			0.01		0.01		0.01
Bienes Muebles	76,512.73		119.17		76,631.90		76,631.90
Otros Orígenes de Inversión	9,905.84		4,454.99	0.75	14,361.58		14,361.58
Aplicación	126,451.78	5,671.36	1,284.62	365.11	133,772.87		133,772.87
Bienes Inmuebles, Infraestructura y Construcciones en Proceso	55,431.96		277.70		55,709.66		55,709.66
Bienes Muebles	1,046.13	5,170.43	253.41	341.19	6,811.16		6,811.16
Otras Aplicaciones de Inversión	69,973.69	500.93	753.51	23.92	71,252.05		71,252.05
Flujos Netos de Efectivo por Actividades de Inversión	-40,033.21	-5,671.36	3,289.55	-364.36	-42,779.38		-42,779.38

Flujos Netos de Efectivo por Actividades de Inversión	-40,033.21	-5,671.36	3,289.55	-364.36	-42,779.38	-42,779.38
Flujos de Efectivo de Las Actividades de Financiamiento					0.00	0.00
Origen	166,721.41	1,385.44	45,219.13	1,689.37	215,015.35	215,015.35
Endeudamiento Neto					0.00	0.00
Interno					0.00	0.00
Externo					0.00	0.00
Otros Origenes de Financiamiento	166,721.41	1,385.44	45,219.13	1,689.37	215,015.35	215,015.35
Aplicación	92,842.77	2,104.83	61,059.48		156,007.08	156,007.08
Servicios de la Deuda					0.00	0.00
Interno					0.00	0.00
Externo					0.00	0.00
Otras Aplicaciones de Financiamiento	92,842.77	2,104.83	61,059.48		156,007.08	156,007.08
Flujos Netos de Efectivo por Actividades de Financiamiento	73,878.64	-719.39	-15,840.35	1,689.37	59,008.27	59,008.27
Incremento /Disminución Neta en el Efectivo y Equivalentes al Efectivo	-12,026.07	1,625.93	-3,532.04	-563.67	-14,495.85	-14,495.85
Efectivo y Equivalentes al Efectivo al Inicio del Ejercicio	45,167.97	1,156.93	4,238.48	924.28	51,487.66	51,487.66
Efectivo y Equivalentes al Efectivo al Final del Ejercicio	33,141.90	2,782.87	706.43	360.61	36,991.81	36,991.81


Bajo protesta de decir verdad declaramos que los Estados Financieros y sus notas, son razonablemente correctos y son responsabilidad del emisor





 LIC. JOSÉ GABRIEL PAWLING ALVA
 PRESIDENTE MUNICIPAL



C. LESLY YAMILET REYES ALVARADO
 SINDICO MUNICIPAL


 M. en A.P. NORA LUZ CHAVÉZ HERNÁNDEZ
 SECRETARIO DEL H. AYUNTAMIENTO




 LIC. GUSTAVO LARA ESQUIVEL
 TESORERO MUNICIPAL